

01

EMPLOI

Premier trimestre 2018

BESOINS EN MAIN D'ŒUVRE TOUS SECTEURS

COMPARAISONS FAITES ENTRE LE PREMIER TRIMESTRE 2017 ET LE PREMIER TRIMESTRE 2018

LES ENTREPRISES QUI RECRUTENT

Unité :	Postes		Nombre de postulant(s) pour un poste	Nombre moyen d'entreprises actives au RTE	Nombre moyen d'employeurs déclarés à la CPS (a)	Nb d'employeurs ayant déposé une offre au SEFI (b)	Entreprises qui recrutent (b/a)	Nombre moyen salariés déclarés à la CPS*
	offerts	pourvus						
Ensemble	908	566	15	67 338	6 610	270	4,1 %	63 499
Primaire	33	10	9	8 375	304	6	2,0 %	1 702
Industrie	51	25	22	2 623	465	27	5,8 %	4 994
Construction	45	24	15	4 594	494	25	5,1 %	4 392
Tertiaire	779	507	15	51 746	5 348	212	4,0 %	52 411
Variation annuelle	34 %	66 %	- 43 %	3 %	0 %	- 6 %	- 6 %	2 %

* : les données CPS sont provisoires.

Note de lecture : les données de la CPS et du RTE étant présentées en moyenne mensuelle, le total peut parfois différer de la somme des ventilations en raison des arrondis.

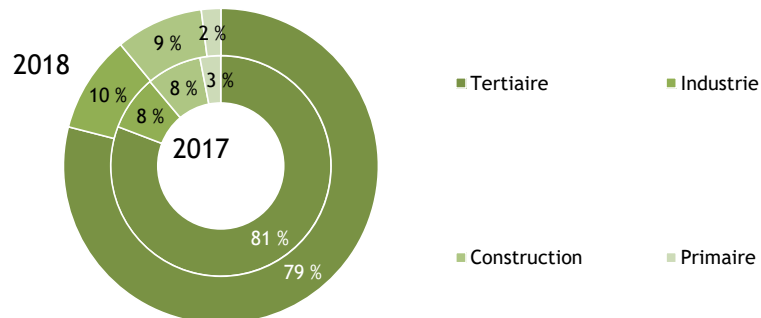
Sources : SEFI, CPS, ISPF

Le nombre d'employeurs déclarés à la CPS est stable sur un an, mais ils sont moins nombreux à avoir déposé une offre d'emploi au SEFI. Le nombre de postes offerts augmente de 34 %. En revanche, le nombre de postulants par poste offert est en net retrait.

EMPLOYEURS SEFI PAR ACTIVITÉ



INSTITUT
DE LA
STATISTIQUE
DE LA
POLYNÉSIE FRANÇAISE

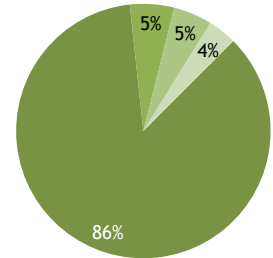


Sources : SEFI, CPS, ISPF

LES POSTES OFFERTS

Par secteur d'activité de l'employeur

Unité :	2017	2018	Variation
	nombre	nombre	2018/2017 %
Primaire	17	33	94 %
Industrie	43	51	19 %
Construction	52	45	- 13 %
Tertiaire	564	779	38 %
Commerce ; réparation d'automobiles et de motocycles	89	75	- 16 %
Transports et entreposage	30	59	97 %
Hébergement et restauration	144	164	14 %
Information et communication	14	19	36 %
Activités financières et d'assurance	8	14	75 %
Activités immobilières	16	8	- 50 %
Activités spécialisées, scientifiques et techniques	39	38	- 3 %
Activités de services administratifs et de soutien	127	126	- 1 %
Administration publique	45	228	407 %
Enseignement	13	10	- 23 %
Santé humaine et action sociale	17	10	- 41 %
Arts, spectacles et activités récréatives	2	10	400 %
Autres activités de services	16	14	- 13 %
Activités des ménages en tant qu'employeurs ; activités indifférenciées des ménages en tant que producteurs de biens et services pour usage propre	4	4	0 %



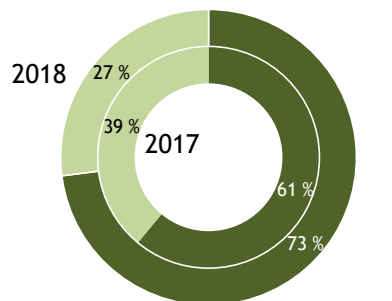
■ Tertiaire ■ Industrie
■ Construction ■ Primaire

Neuf offres sur dix sont issues du secteur tertiaire. Les activités d'hébergement et restauration, des services administratifs et de soutien aux entreprises et d'administration regroupent 60 % de l'offre au premier trimestre 2018.

Sources : SEFI, CPS, ISPF

Par motif de recrutement et type de contrat

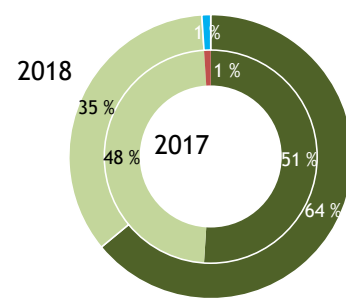
MOTIFS DE RECRUTEMENT



■ Création de poste ■ Remplacement



TYPES DE CONTRAT



■ CDD ■ CDI ■ CE ■ CDI-CI



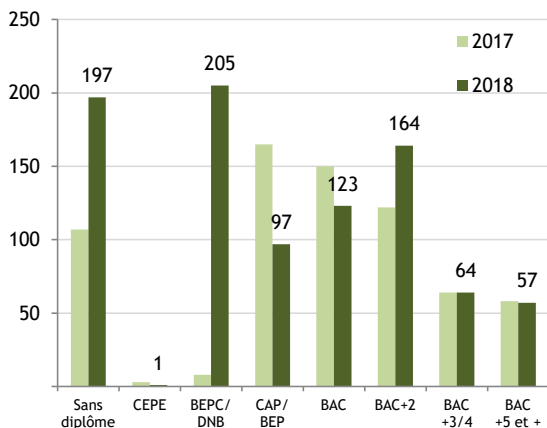
Les créations de postes demeurent majoritaires dans l'offre.



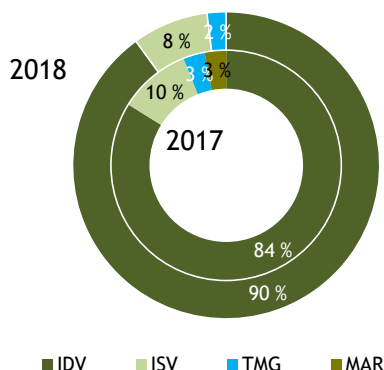
La part des CDD progresse de 13 points à 64 % des offres.

Par niveau scolaire requis et lieu de travail

NIVEAU SCOLAIRE REQUIS



LIEU DE TRAVAIL



Un tiers des offres s'adressent aux demandeurs diplômés de l'enseignement supérieur. Une offre sur cinq n'exige pas de diplôme.

90 % des offres sont à pourvoir sur Tahiti, 83 % dans la zone urbaine, et 35 % sur Papeete.

Sources : SEFI, CPS, ISPF

Par lieu de travail

	2017	2018	Variation 2018-2017		2017	2018	Variation 2018-2017		2017	2018	Variation 2018-2017	
Unité : nombre												
Îles Du Vent	564	813	+ 249	Îles Sous-Le-Vent	71	73	+ 2	FAKAHINA	-	-	-	
MAIAO	-	-	-	BORA-BORA	59	59	-	FAKARAVA	1	-	- 1	
MOOREA	15	19	+ 4	HUAHINE	-	1	+ 1	FANGATAU	-	-	-	
TETIAROA	-	14	+ 14	MAUPITI	-	-	-	HAO	-	1	+ 1	
TAHITI	549	780	+ 231	RAIATEA	11	7	- 4	HIKUERU	-	-	-	
AFAAHITI	4	1	- 3	TAHAA	1	6	+ 5	KATIU	-	-	-	
ARUE	29	216	+ 187	Îles Marquises			21	2	- 19	MAKATEA	-	-
FAA'A	46	85	+ 39	FATU-HIVA	-	-	-	MAKEMO	1	-	- 1	
FAAONE	-	-	-	HIVA-OA	10	2	- 8	MANGAREVA	4	-	- 4	
HITIAA	-	-	-	HIVA-OA	10	2	- 8	MANIHI	4	-	- 4	
MAHAENA	-	-	-	NUKU-HIVA	11	-	- 11	MARUTEA SUD	1	-	- 1	
MAHINA	10	6	- 4	TAHUATA	-	-	-	MATAIVA	-	-	-	
MATAIEA	5	5	-	UA-HUKA	-	-	-	MORUROA	-	-	-	
PAEA	-	-	-	UA-POU	-	-	-	NAPUKA	-	-	-	
PAPARA	8	1	- 7	Îles Australes			1	-	- 1	NENGONENGO	-	-
PAPEARI	3	1	- 2	RAIVAVAE	-	-	-	NIAU	-	-	-	
PAPEETE	294	320	+ 26	RAPA	-	-	-	NUKUTAVAKE	-	-	-	
PAPENOO	2	-	- 2	RIMATARA	-	-	-	PUKA PUKA	-	-	-	
PIRAE	39	37	- 2	RURUTU	1	-	- 1	RANGIROA	3	1	- 2	
PUEU	-	-	-	TUBUAI	-	-	-	RARIOA	-	-	-	
PUNAAUIA	81	94	+ 13	Îles Tuamotu-Gambier			19	20	+ 1	TAKAPOTO	-	-
TARAVAO	23	12	- 11	AHE	4	3	- 1	TAKAROA	-	-	-	
TAUTIRA	-	1	+ 1	AHUNUI	-	-	-	TAKUME	-	-	-	
TEAHUPOO	2	-	- 2	AKAMARU	-	14	+ 14	TATAKOTO	-	-	-	
TIAREI	2	-	- 2	ANAA	-	-	-	TIKEI	-	-	-	
TOAHOTU	-	1	+ 1	APATAKI	1	-	- 1	TOAU	-	-	-	
VAIRAO	1	-	- 1	ARUTUA	-	1	+ 1	TUREIA	-	-	-	
Hors Polynésie	1	-	- 1									

Sources : SEFI, CPS, ISPF



Par métier recherché

TOP 10 DES BESOINS EN EMPLOI

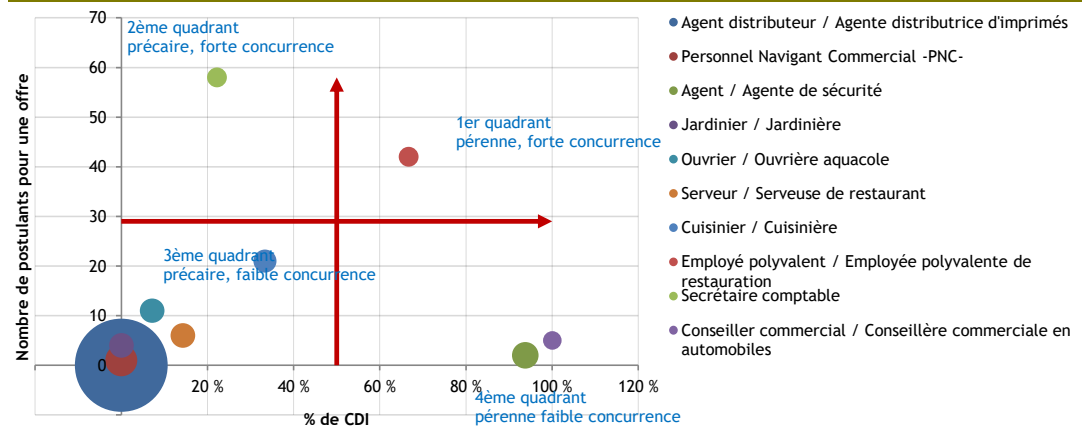
Unité :	Postes offerts	CDI	Postes pourvus (1)	Postulants pour 1 poste	Niveau de formation (2)
	nombre	%	nombre	nombre	
Agent distributeur / Agente distributrice d'imprimés	200	0 %	200	-	CAP/BEP
Personnel Navigant Commercial -PNC-	24	0 %	24	1	Sans diplôme
Agent / Agente de sécurité	16	94 %	11	2	CAP/BEP
Jardinier / Jardinière	14	0 %	-	4	Sans diplôme
Ouvrier / Ouvrière aquacole	14	7 %	1	11	Sans diplôme
Serveur / Serveuse de restaurant	14	14 %	11	6	Sans diplôme
Cuisinier / Cuisinière	12	33 %	7	21	CEPE
Employé polyvalent / Employée polyvalente de restauration	9	67 %	2	42	CEPE
Secrétaire comptable	9	22 %	5	58	BAC
Conseiller commercial / Conseillère commerciale en automobiles	8	100 %	4	5	BAC

(1) Certaines offres non pourvues sont encore en cours de recrutement au 01/01/2019

(2) Métiers classés selon ROME - Niveau de formation minimum requis

Sources : SEFI, CPS, ISPF

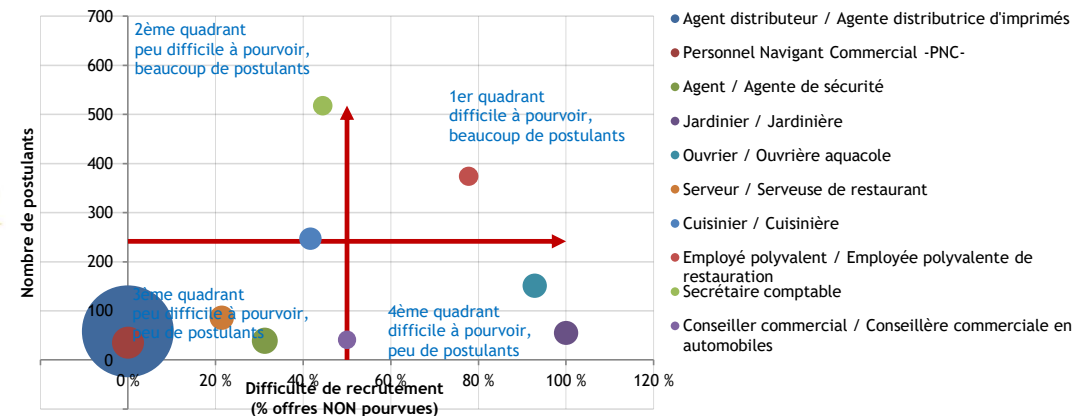
DIFFICULTÉS D'INSERTION DANS LE MARCHÉ DU TRAVAIL (POUR LES DEMANDEURS)



Note de lecture : Les offres pour le métier de distributeur d'imprimés sont exclusivement en CDD et attirent très peu de candidats.

Sources : SEFI, CPS, ISPF

DIFFICULTÉS DE RECRUTEMENT (POUR L'EMPLOYEUR)



Note de lecture : les offres de personnel navigant commercial sont difficiles à pourvoir malgré le nombre élevé de candidats.

Sources : SEFI, CPS, ISPF



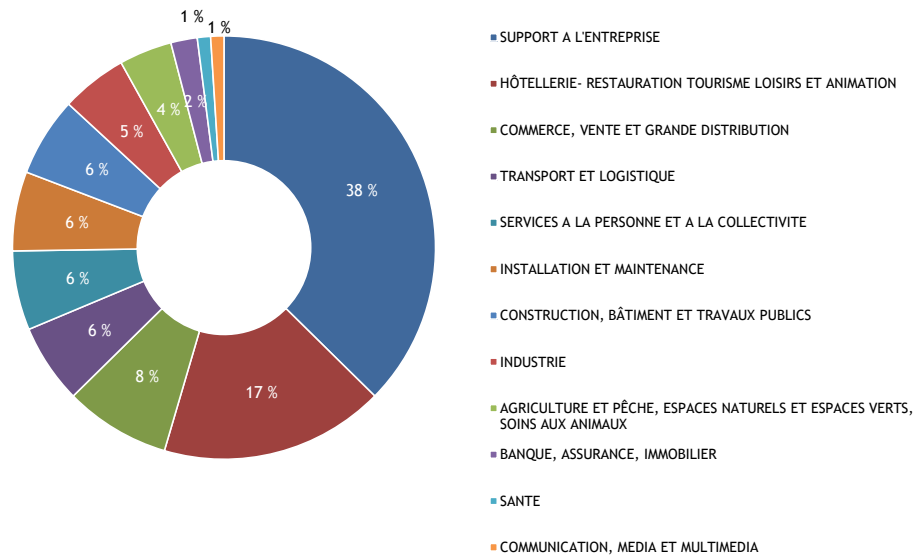
TOP 3 DES MÉTIERS PAR DOMAINE ROME

	Nombre de postes offerts
AGRICULTURE ET PÊCHE, ESPACES NATURELS ET ESPACES VERTS, SOINS AUX ANIMAUX	
Jardinier / Jardinière	14
Ouvrier / Ouvrière aquacole	14
Auxiliaire Spécialisé / Spécialisée Vétérinaire -ASV-	2
BANQUE, ASSURANCE, IMMOBILIER	
Attaché commercial / Attachée commerciale en immobilier	4
Chargé / Chargée d'opérations logement social	3
Chargé / Chargée d'affaires bancaires entreprise	2
COMMERCE, VENTE ET GRANDE DISTRIBUTION	
Conseiller commercial / Conseillère commerciale en automobiles	8
Technico-commercial / Technico-commerciale	7
Caissier / Caissière en libre-service	3
COMMUNICATION, MEDIA ET MULTIMEDIA	
Rédacteur / Rédactrice en chef	2
Responsable évènement	2
Chargé / Chargée des relations publiques	1
CONSTRUCTION, BÂTIMENT ET TRAVAUX PUBLICS	
Dessinateur-projeteur / Dessinatrice-projeteuse du BTP	4
Electricien / Electricienne lignes et réseaux	4
Maçon / Maçonne	4
HÔTELLERIE- RESTAURATION TOURISME LOISIRS ET ANIMATION	
Serveur / Serveuse de restaurant	14
Cuisinier / Cuisinière	12
Employé polyvalent / Employée polyvalente de restauration	9
INDUSTRIE	
Chaudronnier soudeur / Chaudronnière soudeuse	4
Rédacteur / Rédactrice technique	4
Responsable Qualité Sécurité Environnement -QSE- en industrie	4
INSTALLATION ET MAINTENANCE	
Ouvrier polyvalent / Ouvrière polyvalente d'entretien des bâtiments	5
Mécanicien / Mécanicienne de maintenance industrielle	4
Technicien / Technicienne de maintenance en matériel médical	3
SANTE	
Infirmier / Infirmière en hémodialyse	5
Préparateur / Préparatrice en pharmacie d'officine	3
Aide-soignant hospitalier / Aide-soignante hospitalière	1
SERVICES A LA PERSONNE ET A LA COLLECTIVITE	
Agent / Agente de sécurité	16
Agent / Agente de prévention et de sécurité	3
Agent / Agente d'entretien/propreté de locaux	3
SPECTACLE	
Monteur / Monteuse vidéo	1
Technicien / Technicienne d'exploitation vidéo	1
SUPPORT A L'ENTREPRISE	
Agent distributeur / Agente distributrice d'imprimés	200
Secrétaire comptable	9
Assistant / Assistante de direction	6
TRANSPORT ET LOGISTIQUE	
Personnel Navigant Commercial -PNC-	24
Chauffeur / Chauffeuse de poids lourd	3
Chef de cabine navigant aérien	3

Sources : SEFI, CPS, ISPF



LES RECRUTEMENTS PAR DOMAINE



Sources : SEFI, CPS, ISPF

LES OFFRES D'EMPLOI AU PREMIER TRIMESTRE 2018 - TOUS SECTEURS



Au premier trimestre 2018, les offres d'emploi augmentent dans l'agriculture et le tertiaire, plus particulièrement dans les activités d'administration publique et transports et entreposage. Ce sont la plupart du temps des créations de postes en CDD. La zone urbaine regroupe plus de 80 % de l'offre.



DÉFINITIONS

Offre d'emploi normal : correspond aux offres d'emploi faites de manière spontanée par les employeurs.

Offre d'emploi aidé : correspond à toutes les mesures d'aide à l'emploi : offres d'emploi pour lesquelles l'employeur bénéficie d'un accompagnement financier pour l'embauche (= incitation à l'embauche).

Postes offerts : une offre d'emploi peut proposer plusieurs postes.

Exemple : un employeur recherche deux secrétaires.

De manière générale nous parlerons d'un nombre d'offres, sous-entendu un nombre de postes offerts.

Poste pourvu : poste sur lequel a été affecté un demandeur d'emploi. Un poste peut être pourvu par le SEFI ou par l'employeur (hors mise en relation via le SEFI).

Ratio postulant pour une offre : c'est le nombre de postulant(s) ramené à une offre d'emploi.

Exemple : si 48 candidats postulent sur une offre de 2 postes de secrétaire, cela fait un ratio de 24 postulants pour une offre.

Domaine de formation / Secteur d'activité : un domaine de formation se rapporte à un métier exercé par une personne, tandis que le secteur d'activité se réfère à l'activité exercée par une entreprise.

Exemple : un demandeur ayant une formation dans le domaine de l'informatique peut travailler dans une entreprise de la construction, un hôtel... idem pour une secrétaire, un commercial...

Nombre d'entreprises RTE : nombre d'entreprises déclarées actives au Répertoire Territorial des Entreprises.

Nombre d'entreprises CPS : nombre d'entreprises déclarées comme employeur auprès de la CPS. Entreprises qui déclarent des salariés à la CPS.

Employeurs SEFI : nombre d'entreprises différentes qui proposent des offres d'emploi via le SEFI.

Effectifs salariés : nombre de salariés déclarés par les entreprises (à la CPS).

Qualification : la qualification d'une personne dépend à la fois de son niveau scolaire et de son expérience professionnelle.

Exemple : un BAC+2 qui a dix ans d'expérience (en tant qu'Agent de Maîtrise) peu prétendre à une validation des acquis de l'expérience lui procurant une qualification de Cadre.

RAPPELS MÉTHODOLOGIQUES

Avertissement au lecteur : sur l'ensemble des données présentées, merci de bien vouloir considérer que les totaux peuvent parfois différer de la somme des ventilations en raison des arrondis.

Les données présentées par le SEFI proviennent de l'enregistrement des offres et des demandes d'emploi en son centre de Papeete, et sur son site Internet. Les offres d'emploi sont collectées auprès des employeurs et les demandes d'emploi sont déposées par les personnes à la recherche d'un emploi.

Malgré l'obligation légale (délibération n° 91-029 AT du 24 janvier 1991) d'adresser les offres d'emploi au SEFI, des employeurs utilisent encore d'autres voies pour leurs recrutements (petites annonces, candidatures spontanées, connaissances). Parallèlement, tous les demandeurs d'emploi ne s'inscrivent pas systématiquement au SEFI lors de la recherche d'un travail.

Dès lors, les données qui suivent ne reflètent pas la réalité du marché du travail sur l'ensemble de la Polynésie française, mais donnent une image de l'activité du Service de l'Emploi, de la Formation et de l'Insertion professionnelles.

Par ailleurs, l'évolution du nombre de demandes d'emploi ou de demandes de stages de formation recensées par le SEFI, dépend fortement du volume des offres d'emploi ou de formation proposées. En effet, plus le nombre d'offres est élevé et plus les demandeurs d'emploi s'inscrivent et fréquentent le SEFI.

Les offres d'emploi en entreprise regroupent les offres d'emploi normal proposées par les employeurs (elles représentent la plus grande part de nos offres) et les offres d'emploi aidé des entreprises du secteur marchand (incitations financières à l'embauche sous forme de contrats aidés ou de stages aidés en entreprise).

La validité d'une demande d'emploi est de 3 mois. Par conséquent, une demande d'emploi non réactualisée dans un délai de 3 mois devient caduque. Cette règle permet au SEFI, de gérer un fichier de demandeurs d'emploi actualisé.

Les données SEFI sont traitées quatre fois par an par l'ISPF, à partir d'une copie de la base de données du SEFI. Ainsi les tableaux de bord BMO rendent compte de l'état des offres à un moment donné, état qui peut ensuite évoluer : si elles ne sont pas pourvues au moment de l'extraction de la base, elles peuvent très bien l'être dès le lendemain.



TOUTES LES STATISTIQUES SONT DISPONIBLES SUR WWW.ISPF.PF

Institut de la Statistique de la Polynésie française • BP 395 - 98713 PAPEETE • Tél. : 40 47 34 34 • Fax : 40 42 72 52 • Courriel : ispf@ispf.pf

DIRECTEUR DE LA PUBLICATION : Fabien BREUILH • AUTEUR DE LA PUBLICATION : Charly BODET

Dépôt légal : Janvier 2019 • ISSN 2118-478 X • © ISPF

Date de publication : Janvier 2019