

02

EMPLOI

Deuxième trimestre 2018

BESOINS EN MAIN D'ŒUVRE TOUS SECTEURS

COMPARAISONS FAITES ENTRE LE DEUXIÈME TRIMESTRE 2017 ET LE
DEUXIÈME TRIMESTRE 2018

LES ENTREPRISES QUI RECRUTENT

Unité :	Postes		Nombre de postulant(s) pour un poste	Nombre moyen d' entreprises actives au RTE	Nombre moyen d' employeurs déclarés à la CPS (a)	Nb d' employeurs ayant déposé une offre au SEFI (b)	Entre- prises qui recrutent (b/a)	Nombre moyen salariés déclarés à la CPS*
	offerts	pourvus						
	nombre	nombre	nombre	nombre	nombre	nombre	%	nombre
Ensemble	717	350	15	67 816	6 625	273	4,1 %	64 258
Primaire	25	4	9	8 381	308	7	2,3 %	1 767
Industrie	35	18	21	2 661	463	17	3,7 %	5 116
Construction	76	28	11	4 601	500	28	5,6 %	4 521
Tertiaire	581	300	16	52 174	5 353	221	4,1 %	52 855
Variation annuelle	- 49 %	- 70 %	37 %	3 %	0 %	7 %	7 %	2 %

* : les données CPS sont provisoires.

Note de lecture : les données de la CPS et du RTE étant présentées en moyenne mensuelle, le total peut parfois différer de la somme des ventilations en raison des arrondis.

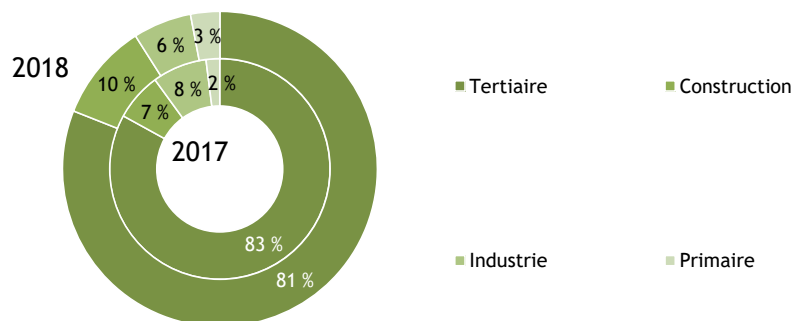
Sources : SEFI, CPS, ISPF

Le nombre d'employeurs déclarés à la CPS est stable sur un an. Le nombre de postes offerts diminué cependant du fait du recrutement pour le recensement de la population au 2ème trimestre 2017. Le nombre de postulants par poste s'accroît.

EMPLOYEURS SEFI PAR ACTIVITÉ



INSTITUT
DE LA
STATISTIQUE
DE LA
POLYNÉSIE FRANÇAISE

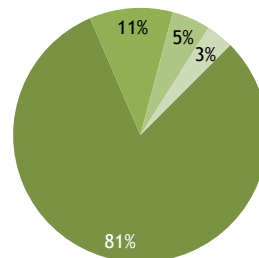


Sources : SEFI, CPS, ISPF

LES POSTES OFFERTS

Par secteur d'activité de l'employeur

Unité :	2017	2018	Variation
	nombre	nombre	2018/2017 %
Primaire	11	25	127 %
Industrie	43	35	- 19 %
Construction	33	76	130 %
Tertiaire	1 312	581	- 56 %
Commerce ; réparation d'automobiles et de motocycles	75	88	17 %
Transports et entreposage	12	44	267 %
Hébergement et restauration	146	119	- 18 %
Information et communication	26	13	- 50 %
Activités financières et d'assurance	15	12	- 20 %
Activités immobilières	1	5	400 %
Activités spécialisées, scientifiques et techniques	26	30	15 %
Activités de services administratifs et de soutien	126	144	14 %
Administration publique	826	61	- 93 %
Enseignement	21	21	0 %
Santé humaine et action sociale	10	10	0 %
Arts, spectacles et activités récréatives	7	11	57 %
Autres activités de services	17	20	18 %
Activités des ménages en tant qu'employeurs ; activités indifférenciées des ménages en tant que producteurs de biens et services pour usage propre	4	3	- 25 %



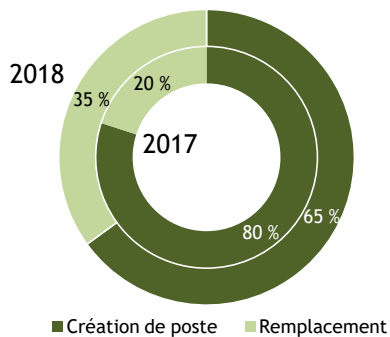
■ Tertiaire ■ Construction
■ Industrie ■ Primaire

Quatre offres sur cinq sont issues du secteur tertiaire. Les activités d'hébergement et restauration, ainsi que les services administratifs et de soutien aux entreprises regroupent 37 % de l'offre au second trimestre 2018.

Sources : SEFI, CPS, ISPF

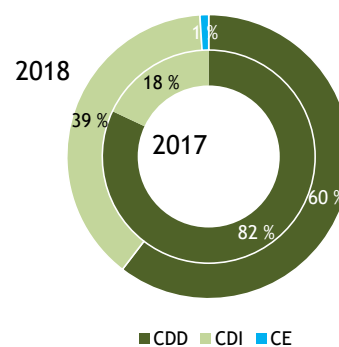
Par motif de recrutement et type de contrat

MOTIFS DE RECRUTEMENT



Deux tiers des postes proposés sont des créations de postes.

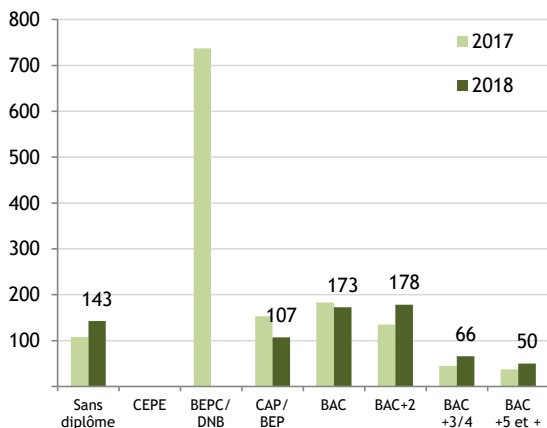
TYPES DE CONTRAT



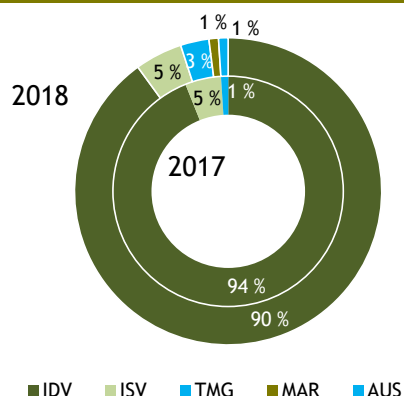
La part des CDD diminue de 22 points à 60 % des offres.

Par niveau scolaire requis et lieu de travail

NIVEAU SCOLAIRE REQUIS



LIEU DE TRAVAIL



Seules 20 % des offres s'adressent aux demandeurs non diplômés. Les offres pour les diplômés de l'enseignement supérieur représentent 40 % des offres.

90 % des offres sont à pourvoir aux Iles du Vent, 74 % dans la zone urbaine, et 51 % sur Papeete.

Sources : SEFI, CPS, ISPF

Par lieu de travail

	2017	2018	Variation 2018-2017		2017	2018	Variation 2018-2017		2017	2018	Variation 2018-2017
Unité : nombre											
Îles Du Vent	1 307	647	- 660	Îles Sous-Le-Vent	74	38	- 36	FAKAHINA	-	-	-
MAIAO	-	1	+ 1	BORA-BORA	71	29	- 42	FAKARAVA	-	-	-
MOOREA	22	21	- 1	HUAHINE	-	2	+ 2	FANGATAU	-	-	-
TETIAROA	19	14	- 5	MAUPITI	-	-	-	HAO	-	2	+ 2
TAHITI	1 266	611	- 655	RAIATEA	3	3	-	HIKUERU	-	-	-
AFAAHITI	1	-	- 1	TAHAA	-	4	+ 4	KATIU	-	-	-
ARUE	14	22	+ 8	Îles Marquises			MAKATEA	-	-	-	
FAA'A	42	39	- 3	FATU-HIVA	-	4	+ 4	MAKEMO	1	-	- 1
FAAONE	-	4	+ 4	HIVA-OA	-	2	+ 2	MANGAREVA	3	2	- 1
HITIAA	-	-	-	HIVA-OA	-	2	+ 2	MANIHI	-	-	-
MAHAENA	-	-	-	NUKU-HIVA	-	2	+ 2	MARUTEA SUD	2	-	- 2
MAHINA	5	7	+ 2	TAHUATA	-	-	-	MATAIVA	-	-	-
MATAIEA	1	-	- 1	UA-HUKA	-	-	-	MORUROA	-	-	-
PAEA	3	11	+ 8	UA-POU	-	-	-	NAPUKA	-	-	-
PAPARA	3	10	+ 7	Îles Australes			NEKUTEPIPI	1	-	- 1	
PAPEARI	-	-	-	RAIVAVAE	-	4	+ 4	NENGENENGO	-	-	-
PAPEETE	1 104	366	- 738	RAPA	-	-	-	NIAU	-	-	-
PAPENOO	-	2	+ 2	RIMATARA	-	-	-	NUKUTAVAKE	-	-	-
PIRAE	21	36	+ 15	RURUTU	-	2	+ 2	PUKA PUKA	-	-	-
PUEU	-	-	-	TUBUAI	-	2	+ 2	RANGIROA	5	7	+ 2
PUNAAUIA	64	103	+ 39	Îles Tuamotu-Gambier			RARIOA	-	-	-	
TARAVAO	6	8	+ 2	AHE	4	6	+ 2	REAO	-	-	-
TAUTIRA	-	-	-	AHUNUI	2	-	- 2	TAKAPOTO	-	-	-
TEAHUPOO	1	2	+ 1	AKAMARU	-	1	+ 1	TAKAROA	-	-	-
TIAREI	-	-	-	ANAA	-	-	-	TAKUME	-	4	+ 4
TOAHOTU	1	-	- 1	APATAKI	-	-	-	TATAKOTO	-	-	-
VAIRAO	-	1	+ 1	ARUTUA	-	1	+ 1	TIKEHAU	-	1	+ 1
								TIKEI	-	-	-
								TOAU	-	-	-
								TUREIA	-	-	-
Hors Polynésie	-	-	-								

Sources : SEFI, CPS, ISPF



Par métier recherché

TOP 10 DES BESOINS EN EMPLOI

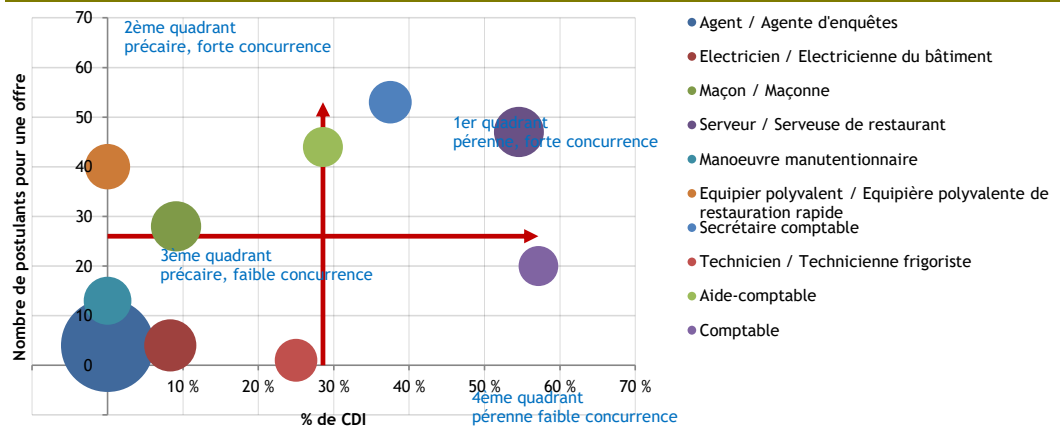
	Postes offerts	CDI	Postes pourvus (1)	Postulants pour 1 poste	Niveau de formation (2)
Unité :	nombre	%	nombre	nombre	
Agent / Agente d'enquêtes	38	0 %	38	4	BAC
Electricien / Electricienne du bâtiment	12	8 %	-	4	BAC
Maçon / Maçonne	11	9 %	3	28	Sans diplôme
Serveur / Serveuse de restaurant	11	55 %	3	47	CEPE
Manoeuvre manutentionnaire	10	0 %	10	13	Sans diplôme
Equipier polyvalent / Equipière polyvalente de restauration rapide	9	0 %	9	40	Sans diplôme
Secrétaire comptable	8	38 %	5	53	BAC
Technicien / Technicienne frigoriste	8	25 %	1	1	BAC+2
Aide-comptable	7	29 %	3	44	BAC+2
Comptable	7	57 %	4	20	BAC

(1) Certaines offres non pourvues sont encore en cours de recrutement au 01/01/2019

(2) Métiers classés selon ROME - Niveau de formation minimum requis

Sources : SEFI, CPS, ISPF

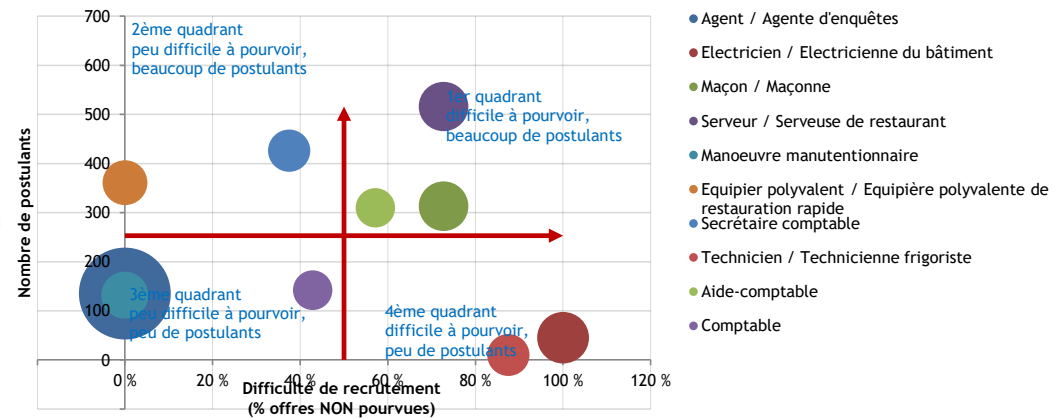
DIFFICULTÉS D'INSERTION DANS LE MARCHÉ DU TRAVAIL (POUR LES DEMANDEURS)



Note de lecture : Les offres pour le métier de comptable sont le plus souvent en CDI, et la concurrence est faible.

Sources : SEFI, CPS, ISPF

DIFFICULTÉS DE RECRUTEMENT (POUR L'EMPLOYEUR)



Note de lecture : les offres pour équiper de restauration rapide sont faciles à pourvoir, et il y a beaucoup de postulants.

Sources : SEFI, CPS, ISPF

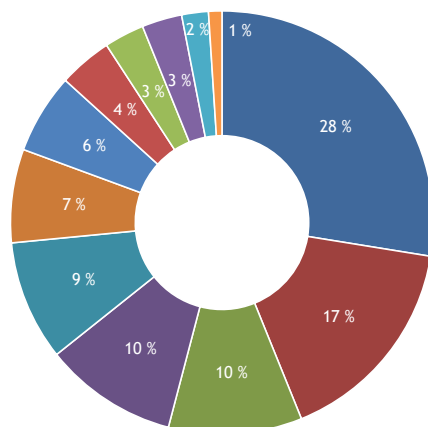
TOP 3 DES MÉTIERS PAR DOMAINE ROME

	Nombre de postes offerts
AGRICULTURE ET PÊCHE, ESPACES NATURELS ET ESPACES VERTS, SOINS AUX ANIMAUX	
Grimpeur-élagueur / Grimpeuse-élagueuse	4
Ouvrier / Ouvrière aquacole	4
Ostréiculteur / Ostréicultrice (huîtres)	3
BANQUE, ASSURANCE, IMMOBILIER	
Gestionnaire de clientèle bancaire	5
Chargé / Chargée d'opérations logement social	2
Gestionnaire en assurances	2
COMMERCE, VENTE ET GRANDE DISTRIBUTION	
Technico-commercial / Technico-commerciale	6
Adjoint / Adjointe au responsable de rayon produits alimentaires	2
Assistant / Assistante achat	2
COMMUNICATION, MEDIA ET MULTIMEDIA	
Assistant / Assistante de communication	1
Chargé / Chargée de communication	1
Chargé / Chargée des relations publiques	1
CONSTRUCTION, BÂTIMENT ET TRAVAUX PUBLICS	
Electricien / Electricienne du bâtiment	12
Maçon / Maçonne	11
Carreleur / Carreleuse	4
HÔTELLERIE- RESTAURATION TOURISME LOISIRS ET ANIMATION	
Serveur / Serveuse de restaurant	11
Equipier polyvalent / Equipière polyvalente de restauration rapide	9
Manager / Manageuse en restauration rapide	7
INDUSTRIE	
Menuisier / Menuisière	5
Chaudronnier soudeur / Chaudronnière soudeuse	3
Braseur / Braseuse	2
INSTALLATION ET MAINTENANCE	
Technicien / Technicienne frigoriste	8
Technicien / Technicienne en froid et climatisation	4
Mécanicien / Mécanicienne automobile	3
SANTE	
Aide-soignant / Aide-soignante	6
Infirmier / Infirmière de service hospitalier	5
Diététicien / Diététicienne	2
SERVICES A LA PERSONNE ET A LA COLLECTIVITE	
Agent / Agente de sécurité magasin	5
Enseignant-chercheur / Enseignante-chercheuse	5
Agent / Agente de démarque	4
SPECTACLE	
Coiffeur / Coiffeuse spectacle	1
SUPPORT A L'ENTREPRISE	
Agent / Agente d'enquêtes	38
Secrétaire comptable	8
Aide-comptable	7
TRANSPORT ET LOGISTIQUE	
Manoeuvre manutentionnaire	10
Chauffeur-livreur / Chauffeuse-livreuse	4
Chauffeur accompagnateur / Chauffeuse accompagnatrice tourisme	2

Sources : SEFI, CPS, ISPF



LES RECRUTEMENTS PAR DOMAINE



- SUPPORT A L'ENTREPRISE
- HÔTELLERIE- RESTAURATION TOURISME LOISIRS ET ANIMATION
- CONSTRUCTION, BÂTIMENT ET TRAVAUX PUBLICS
- INSTALLATION ET MAINTENANCE
- COMMERCE, VENTE ET GRANDE DISTRIBUTION
- SERVICES A LA PERSONNE ET A LA COLLECTIVITE
- TRANSPORT ET LOGISTIQUE
- INDUSTRIE
- SANTE
- BANQUE, ASSURANCE, IMMOBILIER
- AGRICULTURE ET PÊCHE, ESPACES NATURELS ET ESPACES VERTS, SOINS AUX ANIMAUX
- COMMUNICATION, MEDIA ET MULTIMEDIA

Sources : SEFI, CPS, ISPF

LES OFFRES D'EMPLOI AU DEUXIÈME TRIMESTRE 2018 - TOUS SECTEURS



Au second trimestre 2018, les offres d'emploi diminuent dans le tertiaire et l'industrie. Ce sont pour deux tiers des créations de poste et la plupart du temps en CDD. Papeete regroupe la moitié des offres.



DÉFINITIONS

Offre d'emploi normal : correspond aux offres d'emploi faites de manière spontanée par les employeurs.

Offre d'emploi aidé : correspond à toutes les mesures d'aide à l'emploi : offres d'emploi pour lesquelles l'employeur bénéficie d'un accompagnement financier pour l'embauche (= incitation à l'embauche).

Postes offerts : une offre d'emploi peut proposer plusieurs postes.

Exemple : un employeur recherche deux secrétaires.

De manière générale nous parlerons d'un nombre d'offres, sous-entendu un nombre de postes offerts.

Poste pourvu : poste sur lequel a été affecté un demandeur d'emploi. Un poste peut être pourvu par le SEFI ou par l'employeur (hors mise en relation via le SEFI).

Ratio postulant pour une offre : c'est le nombre de postulant(s) ramené à une offre d'emploi.

Exemple : si 48 candidats postulent sur une offre de 2 postes de secrétaire, cela fait un ratio de 24 postulants pour une offre.

Domaine de formation / Secteur d'activité : un domaine de formation se rapporte à un métier exercé par une personne, tandis que le secteur d'activité se réfère à l'activité exercée par une entreprise.

Exemple : un demandeur ayant une formation dans le domaine de l'informatique peut travailler dans une entreprise de la construction, un hôtel... idem pour une secrétaire, un commercial...

Nombre d'entreprises RTE : nombre d'entreprises déclarées actives au Répertoire Territorial des Entreprises.

Nombre d'entreprises CPS : nombre d'entreprises déclarées comme employeur auprès de la CPS. Entreprises qui déclarent des salariés à la CPS.

Employeurs SEFI : nombre d'entreprises différentes qui proposent des offres d'emploi via le SEFI.

Effectifs salariés : nombre de salariés déclarés par les entreprises (à la CPS).

Qualification : la qualification d'une personne dépend à la fois de son niveau scolaire et de son expérience professionnelle.

Exemple : un BAC+2 qui a dix ans d'expérience (en tant qu'Agent de Maîtrise) peu prétendre à une validation des acquis de l'expérience lui procurant une qualification de Cadre.

RAPPELS MÉTHODOLOGIQUES

Avertissement au lecteur : sur l'ensemble des données présentées, merci de bien vouloir considérer que les totaux peuvent parfois différer de la somme des ventilations en raison des arrondis.

Les données présentées par le SEFI proviennent de l'enregistrement des offres et des demandes d'emploi en son centre de Papeete, et sur son site Internet. Les offres d'emploi sont collectées auprès des employeurs et les demandes d'emploi sont déposées par les personnes à la recherche d'un emploi.

Malgré l'obligation légale (délibération n° 91-029 AT du 24 janvier 1991) d'adresser les offres d'emploi au SEFI, des employeurs utilisent encore d'autres voies pour leurs recrutements (petites annonces, candidatures spontanées, connaissances). Parallèlement, tous les demandeurs d'emploi ne s'inscrivent pas systématiquement au SEFI lors de la recherche d'un travail.

Dès lors, les données qui suivent ne reflètent pas la réalité du marché du travail sur l'ensemble de la Polynésie française, mais donnent une image de l'activité du Service de l'Emploi, de la Formation et de l'Insertion professionnelles.

Par ailleurs, l'évolution du nombre de demandes d'emploi ou de demandes de stages de formation recensées par le SEFI dépend fortement du volume des offres d'emploi ou de formation proposées. En effet, plus le nombre d'offres est élevé et plus les demandeurs d'emploi s'inscrivent et fréquentent le SEFI.

Les offres d'emploi en entreprise regroupent les offres d'emploi normal proposées par les employeurs (elles représentent la plus grande part de nos offres) et les offres d'emploi aidé des entreprises du secteur marchand (incitations financières à l'embauche sous forme de contrats aidés ou de stages aidés en entreprise).

La validité d'une demande d'emploi est de 3 mois. Par conséquent, une demande d'emploi non réactualisée dans un délai de 3 mois devient caduque. Cette règle permet au SEFI de gérer un fichier de demandeurs d'emploi actualisé.

Les données SEFI sont traitées quatre fois par an par l'ISPF, à partir d'une copie de la base de données du SEFI. Ainsi les tableaux de bord BMO rendent compte de l'état des offres à un moment donné, état qui peut ensuite évoluer : si elles ne sont pas pourvues au moment de l'extraction de la base, elles peuvent très bien l'être dès le lendemain.

TOUTES LES STATISTIQUES SONT DISPONIBLES SUR WWW.ISPF.PF

Institut de la Statistique de la Polynésie française • BP 395 - 98713 PAPEETE • Tél. : 40 47 34 34 • Fax : 40 42 72 52 • Courriel : ispf@ispf.pf

DIRECTEUR DE LA PUBLICATION : Fabien BREUILH • AUTEUR DE LA PUBLICATION : Charly BODET

Dépôt légal : Janvier 2019 • ISSN 2118-478 X • © ISPF

Date de publication : Janvier 2019

