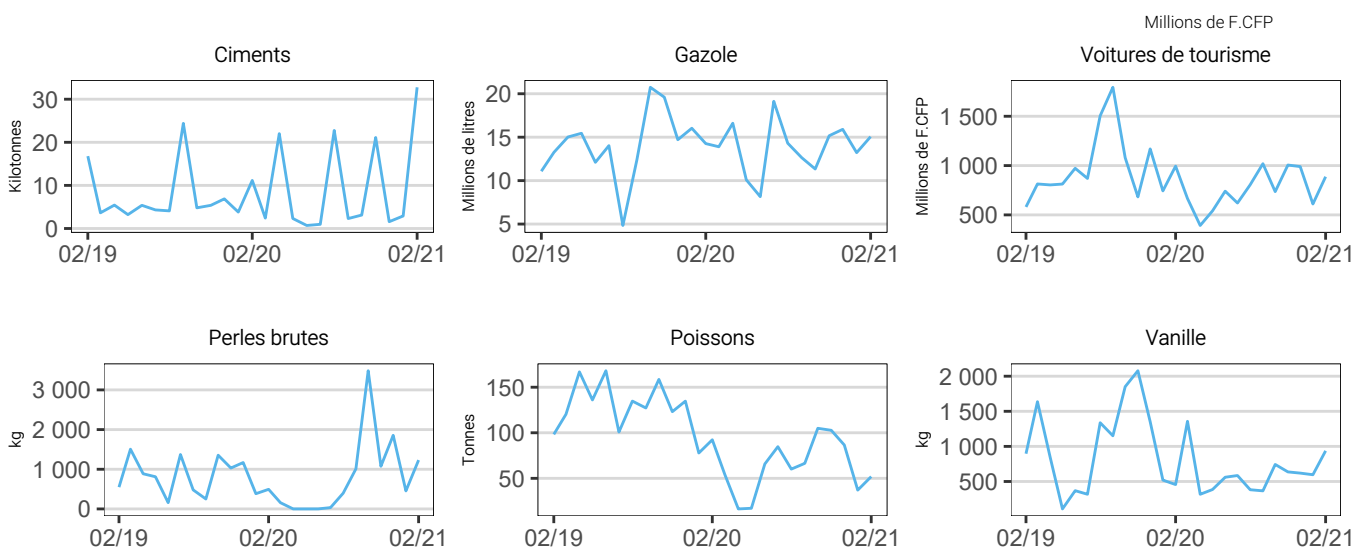
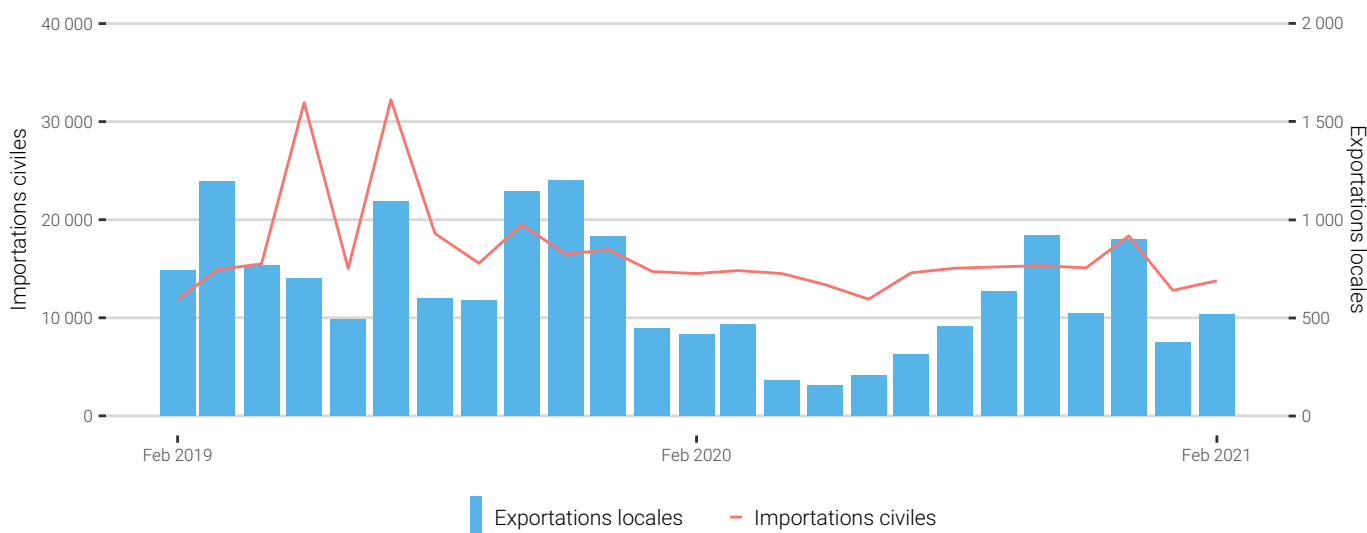


Commerce extérieur - Février 2021

En février 2021, la valeur des importations civiles diminue de 5 % sur un an et de 9 % en cumul depuis le début de l'année. Cette baisse est principalement entraînée par le recul des importations de produits pétroliers (- 54 % par rapport à février 2020 et - 51 % en cumul depuis janvier 2021). En revanche, la valeur des exportations locales augmente de 25 % grâce aux exportations de perles de culture brutes dont la valeur double et dont le volume est 2,5 fois plus élevé qu'en février 2020. En cumul depuis le début de l'année, la valeur des exportations locales croît de 4 %, essentiellement tirée par la hausse des exportations de perles de culture brutes (+ 60 % en valeur et + 92 % en volume).

Fig. 1. Evolution des importations civiles et des exportations locales



Source : ISPF - Service des Douanes

TABLE 1. Importations civiles et exportations locales

Unité :	Février			Cumul depuis janvier		
	2020	2021	Variation	2020	2021	Variation
	millions de F.CFP			millions de F.CFP		
			%			%
Importations civiles (CAF)	14 508	13 779	-5,0	29 221	26 569	-9,1
Entreprises	5 512	6 107	10,8	11 474	11 705	2,0
<i>Biens d'équipements</i>	2 583	2 523	-2,3	5 307	5 357	0,9
<i>Biens intermédiaires</i>	2 929	3 584	22,3	6 166	6 349	3,0
Ménages	6 984	6 751	-3,3	13 921	12 983	-6,7
<i>Produits agricoles</i>	287	274	-4,7	496	427	-14,0
<i>Produits des IAA *</i>	3 155	3 068	-2,7	6 301	5 798	-8,0
<i>Biens de consommation **</i>	1 936	2 018	4,2	4 486	4 484	0,0
<i>Produits automobiles</i>	1 605	1 390	-13,4	2 638	2 274	-13,8
Produits pétroliers	2 012	921	-54,2	3 826	1 881	-50,8
Exportations locales (FAB)	415	519	25,1	860	894	4,0
Produits perliers *	160	319	98,8	348	555	59,1
<i>dont perles brutes</i>	154	317	106,3	339	543	60,1
Poissons, crustacés,...	86	44	-49,1	171	85	-50,7
Noni	46	38	-18,0	66	76	13,9
Huile de coprah	20	29	42,8	37	29	-21,3
Vanille	28	42	51,8	57	68	17,7
Monoï	16	10	-37,1	42	13	-69,0
Nacres	17	10	-42,6	46	21	-53,3
Autres produits	41	28	-32,8	92	48	-47,3

* produits des industries agroalimentaires

** produits de consommation non alimentaire

Source : ISPF - Service des Douanes

Définitions

Importations civiles : Les importations comprennent les marchandises entrées directement pour la consommation (y compris les réparations et les transformations) et les marchandises sorties des entrepôts douaniers ou en admission temporaire pour être mises à la consommation. Elles excluent les importations militaires.

Importations à destination des entreprises : Ce sont principalement les biens d'équipements et les biens intermédiaires.

Importations à destination des ménages : Ce sont principalement les produits des industries agroalimentaires, les produits de consommation non alimentaires, les produits automobiles et les produits agricoles, sylvicoles et piscicoles.

Exportations locales : Il s'agit des exportations de produits locaux, c'est-à-dire les marchandises entièrement ou partiellement produites ou fabriquées dans le Pays. Elles excluent les exportations nationalisées (les importations réexportées en l'état).

Valeur CAF : Les importations sont recensées d'après leur valeur en douane sur la base des factures CAF (Coût, Assurance, Fret) : au prix du produit lui-même sont ajoutés les frais de transport et d'assurance nécessaires à son acheminement sur le Territoire.

Valeur FAB : Les exportations sont recensées d'après leur valeur en douane sur la base des factures FAB (Franco À Bord), c'est-à-dire y compris les frais de transport jusqu'au passage en douane, à l'exclusion de ceux qui sont encourus hors du Territoire pour acheminer la marchandise jusqu'au destinataire.


Taux de couverture réel : C'est le rapport entre la valeur des exportations de produits originaires du Territoire et les importations civiles. Ce taux est appelé réel parce qu'il est calculé à partir, d'une part, de la capacité du Territoire à exporter ses produits locaux et, d'autre part, de ses besoins en biens importés. C'est un indicateur de la dépendance du Territoire vis-à-vis de l'extérieur.

Balance commerciale réelle : C'est la différence entre les exportations locales et les importations civiles. Si les exportations sont inférieures aux importations, la balance est déficitaire; dans le cas contraire, la balance est excédentaire.

Méthodologie

L'ISPF traite les données fournies par les services douaniers pour en tirer des indicateurs d'échanges de marchandises avec les autres pays. La statistique du commerce extérieur donne la représentation du trafic transfrontalier des marchandises. Elle permet d'analyser les flux de marchandises en importations comme en exportations. On entend par marchandises, tous les biens qui contribuent à accroître ou diminuer le stock des ressources matérielles du Pays.

Télécharger les données

 Evolution des importations civiles et des exportations locales (Fig. 1)

 Importations civiles et exportations locales (Tab. 1)

Editeur	Institut de la statistique de Polynésie française
Collection	Points Conjoncture
Numéro	1251
Auteur de la publication	Brenda MAO CHE
Rédacteur en chef	Nadine RESNAY
Directeur de la publication	Nicolas PRUD'HOMME
Dépot légal	Avril 2021
Informations	Immeuble Uupa - 1 ^{er} étage 15 rue Edouard Ahnne BP 395 - 98713 Papeete Tahiti Polynésie française
Téléphone	+689 40 47 34 34
Fax	+689 40 42 72 52
Courriel	ispcf@ispcf.pf
Copyright	© ISPF, Papeete 2021 La reproduction est autorisée, sauf à des fins commerciales, si la source est mentionnée
ISSN	2118-478X

