

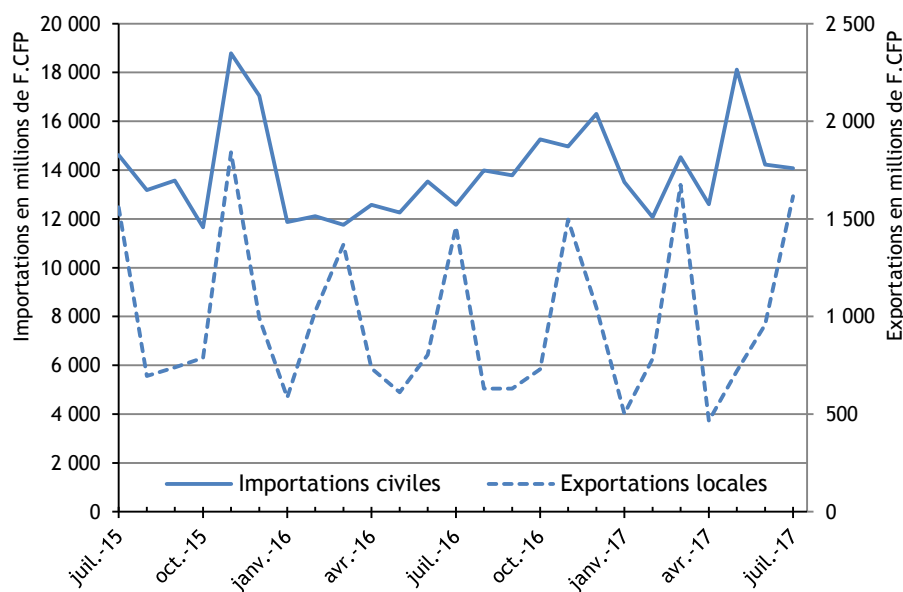
COMMERCE EXTÉRIEUR

Les importations civiles et les exportations locales progressent

La valeur des importations civiles croît de 12 % par rapport à juillet 2016. Les produits pétroliers ainsi que les biens à destination des ménages contribuent pour l'essentiel à cette hausse. En cumul de janvier à juillet, la valeur des importations civiles augmente de 14 %. Cette progression s'explique pour moitié par la hausse des commandes des entreprises et pour l'autre moitié, à part égale, par celles des produits destinés aux ménages et des produits pétroliers.

Les exportations locales progressent de 11 % en valeur par rapport à juillet 2016 portées par les recettes issues de la perle de culture brute et de la vanille. En cumul depuis janvier, la vanille et dans une moindre mesure, le poisson et la nacre, soutiennent les exportations locales, en hausse de 2 % en valeur par rapport à 2016.

ÉVOLUTION DES IMPORTATIONS CIVILES ET DES EXPORTATIONS LOCALES



Les produits pétroliers : premier contributeur à la hausse de la valeur des importations

La facture énergétique s'alourdit de 60 % par rapport à juillet 2016, progression due pour l'essentiel au fioul et au gazole (respectivement multiplié par trois et un tiers). Le volume des produits énergétiques progresse de 36 %. En cumul depuis janvier, la facture énergétique progresse de 42 % pour un volume qui croît de 12 %.

Ce mois-ci, les principaux contributeurs à la hausse des importations destinées aux ménages (+ 8 %) sont les biens de consommation et les produits de l'industrie automobile (respectivement + 13 % et + 31 %). Le nombre de voitures de tourisme atteint 652 véhicules (+ 70 %). Le nombre de véhicules achetés en France et en Inde est multiplié par quatre (respectivement 173 et 102 véhicules). En Corée du Sud, l'augmentation est de 76 % (120 véhicules). En cumul depuis janvier, le nombre de voitures de tourisme achetées s'établit à 3 062 véhicules (+ 37 %). Les produits agro-alimentaires augmentent de 5 % en valeur et 1 % en volume (viandes et abats comestibles notamment). Ces deux produits contribuent principalement à la progression des importations à destination des ménages (+ 7 % en valeur).

La valeur des commandes des entreprises croît de 7 % par rapport à juillet 2016, exclusivement en lien avec les biens intermédiaires qui progressent de 18 % en valeur et 43 % en volume (matières et ouvrages en plastiques et ciments hydrauliques notamment). Depuis janvier, les biens d'équipement avec l'importation d'un avion en mai, progressent de 22 % en valeur. Les biens intermédiaires augmentent de 13 % en valeur pour un volume en hausse de 2,4 % par rapport à 2016.

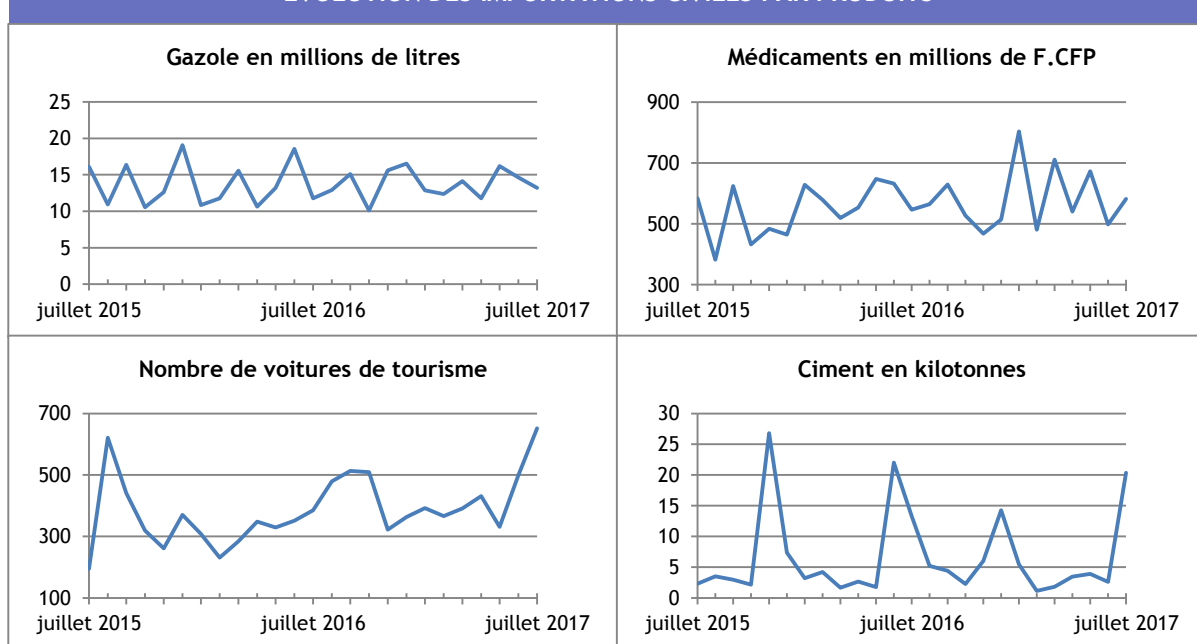
TABLEAU DES IMPORTATIONS CIVILES

	Juillet			Cumul depuis janvier		
	2016	2017	Variation	2016	2017	Variation
<i>Unité :</i>	millions de F.CFP			millions de F.CFP		
			%			%
Importations civiles (CAF)	12 572,9	14 075,3	11,9	86 687,6	99 118,1	14,3
Entreprises	4 925,3	5 264,8	6,9	34 988,7	40 863,6	16,8
<i>Biens d'équipement</i>	2 155,2	1 999,1	-7,2	15 735,3	19 145,7	21,7
<i>Biens intermédiaires</i>	2 770,1	3 265,6	17,9	19 253,4	21 717,9	12,8
Ménages	6 615,1	7 169,4	8,4	43 890,8	47 153,0	7,4
<i>Produits agricoles</i>	363,4	276,3	-24,0	2 105,0	2 126,3	1,0
<i>Produits des IAA *</i>	3 221,0	3 304,3	2,6	20 972,4	22 119,7	5,5
<i>Biens de consommation **</i>	2 080,1	2 343,0	12,6	14 918,6	15 360,8	3,0
<i>Produits automobiles</i>	950,6	1 245,9	31,1	5 894,8	7 546,2	28,0
Produits pétroliers	1 032,5	1 641,1	58,9	7 808,2	11 101,5	42,2

* produits des industries agro-alimentaires

** produits de consommation non alimentaire

ÉVOLUTION DES IMPORTATIONS CIVILES PAR PRODUITS



Sources : Douanes - ISPF

La perle de culture brute soutient les recettes des exportations locales

Les ventes aux enchères internationales de ce mois font progresser les recettes tirées de la perle de culture brute, de 10 % par rapport à juillet 2016. Le volume croît de 54 % et le prix moyen au gramme est de 480 F.CFP, soit une diminution de 30 %. Les ventes vers le Japon qui augmentent de 50 % contribuent essentiellement à la hausse des recettes de la perle. La Vanille de Tahiti est le second contributeur à la hausse des recettes des exportations locales ce mois-ci ; sa valeur est multipliée par dix et son volume par quatre. Le prix moyen au kilo est de 57 600 F.CFP contre 24 660 F.CFP en juillet 2016.

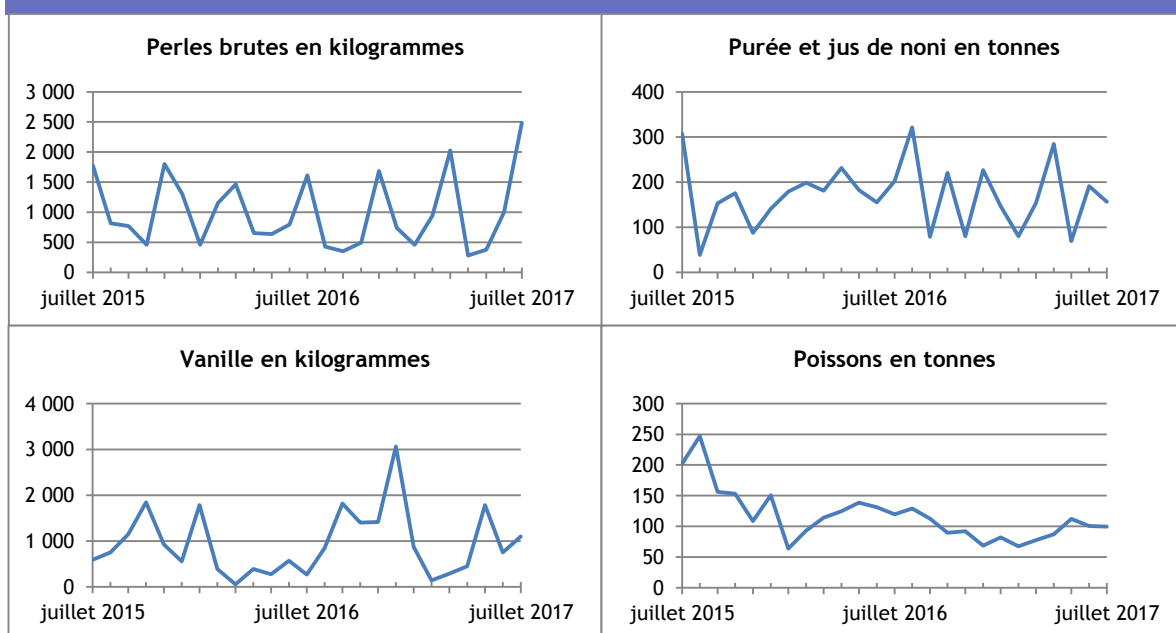
En cumul depuis janvier, la Vanille de Tahiti est le principal soutien des exportations locales : sa valeur est multipliée par deux avec un volume en hausse de 45 % par rapport à 2016. Le prix moyen au kilo atteint 53 300 F.CFP. Les recettes de poissons, principalement du poisson frais et réfrigéré à destination des Etats-Unis, se maintiennent malgré une perte de 20 % du volume exporté. Enfin, la nacre majoritairement exportée en Chine et au Vietnam, augmente de 40 % en valeur et 17 % en volume. Son prix moyen au kilo s'élève à 134 F.CFP (+ 20 %).

TABLEAU DES EXPORTATIONS LOCALES

	Juillet			Cumul depuis janvier		
	2016	2017	Variation	2016	2017	Variation
<i>Unité :</i>	millions de F.CFP			millions de F.CFP		
			%			%
Exportations locales (FAB)	1 458,5	1 615,9	10,8	6 586,9	6 719,3	2,0
Produits perliers *	1 116,1	1 225,6	9,8	4 289,2	4 302,9	0,3
dont perles brutes	1 085,9	1 192,2	9,8	4 135,6	4 133,2	-0,1
Poissons	124,3	128,4	3,3	734,6	775,3	5,5
Noni	58,0	44,5	-23,4	383,2	313,8	-18,1
Huile de coprah	79,7	64,4	-19,2	468,5	443,7	-5,3
Vanille	6,5	63,2	868,0	126,8	287,1	126,5
Monoï	13,5	12,7	-5,9	129,7	141,3	8,9
Nacres	10,7	5,4	-49,7	73,7	102,7	39,4
Autres produits	49,6	71,7	44,5	381,4	352,5	-7,6

* perles brutes, keshis, mabe et ouvrages en perles de culture

ÉVOLUTION DES EXPORTATIONS LOCALES PAR PRODUITS



Sources : Douanes - ISPF



DÉFINITIONS

Importations civiles

Les importations comprennent les marchandises entrées directement pour la consommation (y compris les réparations et les transformations) et les marchandises sorties des entrepôts douaniers ou en admission temporaire pour être mises à la consommation. Elles excluent les importations militaires.

Importations à destination des entreprises

Ce sont principalement les biens d'équipement et les biens intermédiaires.

Importations à destination des ménages

Ce sont principalement les produits des industries agro-alimentaires, les produits de consommation non alimentaires, les produits automobiles et les produits agricoles, sylvicoles et piscicoles.

Exportations locales

Il s'agit des exportations de produits locaux, c'est-à-dire les marchandises entièrement ou partiellement produites ou fabriquées dans le pays. Elles excluent les exportations nationalisées (les importations réexportées en l'état).

Valeur CAF

Les importations sont recensées d'après leur valeur en douane sur la base des factures CAF (Coût, Assurance, Fret) : au prix du produit lui-même sont ajoutés les frais de transport et d'assurance nécessaires à son acheminement sur le territoire.

Valeur FAB

Les exportations sont recensées d'après leur valeur en douane sur la base des factures FAB (Franco A Bord), c'est-à-dire y compris les frais de transport jusqu'au passage en douane, à l'exclusion de ceux qui sont encourus hors du territoire pour acheminer la marchandise jusqu'au destinataire.

Taux de couverture réel

C'est le rapport entre la valeur des exportations de produits originaires du territoire et les importations civiles. Ce taux est appelé réel parce qu'il est calculé à partir, d'une part, de la capacité du territoire à exporter ses produits locaux, d'autre part, de ses besoins en biens importés. C'est un indicateur de la dépendance du territoire vis-à-vis de l'extérieur.

Balance commerciale réelle

C'est la différence entre les exportations locales et les importations civiles. Si les exportations sont inférieures aux importations, la balance est déficitaire ; dans le cas contraire, la balance est excédentaire.

MÉTHODES

L'ISPF retraite les données fournies par les services douaniers pour en tirer des indicateurs d'échanges de marchandises avec les autres pays.

La statistique du commerce extérieur donne la représentation du trafic transfrontalier des marchandises. Elle permet d'analyser les flux de marchandises, en importations comme en exportations. On entend par marchandises, tous les biens qui contribuent à accroître ou à diminuer le stock des ressources matérielles du pays.

TOUTES LES STATISTIQUES SONT DISPONIBLES SUR WWW.ISPF.PF