



N° 373

Mars 2008

Dépôt légal : Avril 2008

Directeur de la publication :  
Serge CONTOUR

Auteur de la publication  
Olivier CHAMPION

Vente et abonnement : 47 34 42

Prix au numéro :

En Polynésie française : 600 F.CFP

Hors Polynésie française : 750 F.CFP

Abonnement : 12 numéros

En Polynésie française : 6 000 F.CFP

Hors Polynésie française : 7 500 F.CFP

ISSN 1247 - 7370

© ISPF 2008

B.P. 395 - 98 713 Papeete

Tél : (689) 47 34 34 - Fax : (689) 42 72 52

mél : ispf@ispf.pf / site web : www.ispf.pf



INSTITUT  
STATISTIQUE  
DE LA  
POLYNÉSIE  
FRANÇAISE

# SPÉCIAL

## INDICE DES PRIX À LA CONSOMMATION

### Mars 2008

UN INDICE GÉNÉRAL DE 100,44

+ 0,9 % pour le mois de mars 2008

+ 0,4 % depuis le 1er janvier

+ 2,2 % sur les 12 derniers mois

UN INDICE OUVRIER DE 100,9

Analyse

*L'indice des prix à la consommation s'établit à 100,44, soit une augmentation de 0,9 %. Cette augmentation est étroitement liée à celle des divisions "Transports" et "Produits alimentaires et boissons non alcoolisées" dont les prix s'accroissent respectivement de 2,4 % et 0,9 %. Hors transport aérien international, l'indice progresse de 0,4 %.*

Le mois de mars, avec les vacances scolaires est régulièrement marqué par une remontée des tarifs des "transports aériens internationaux" (11,3 % pour ce mois de mars 2008). Cependant, cette augmentation influe essentiellement sur la partie saisonnière de l'évolution de l'indice général. En revanche, la hausse des prix des produits alimentaires affecte davantage la tendance générale. La raréfaction du thon sur les étals provoque une augmentation de 5,7 % des prix du "poisson." Ce phénomène de rareté provoque un report de consommation sur les "viandes" dont les prix augmentent de 1,6 %. Tant les prix des "fruits" que ceux des "légumes" baissent (respectivement -3,0 % et -0,6 %).

Les prix des "articles d'habillement et articles chaussants" s'accroissent de 1,5 % après avoir baissé tant en janvier qu'en février. Cette reprise concerne autant les "articles d'habillement" (+1,3 %) que les "articles chaussants" (+2,4 %).

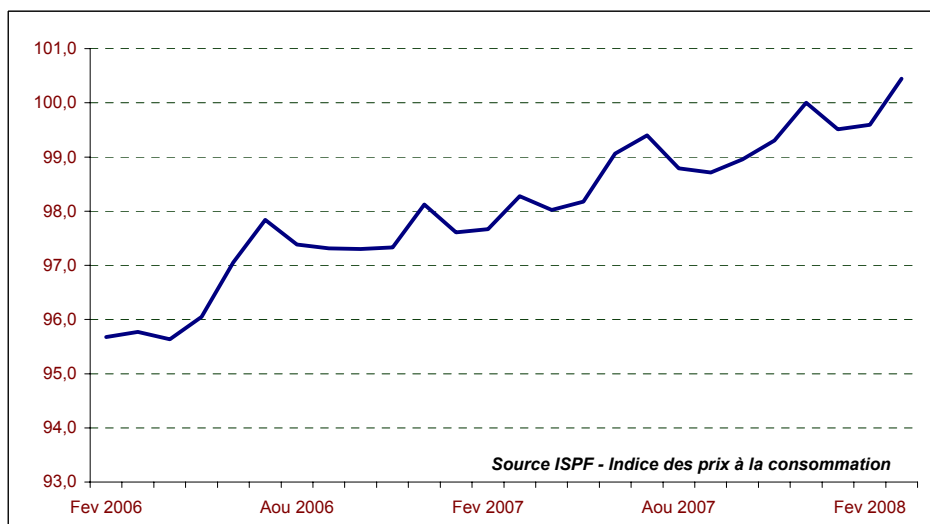
Les tarifs dans "l'hôtellerie, cafés, restauration" progressent de 0,3 %, essentiellement sous l'impulsion de la restauration qui répercute les hausses des produits alimentaires.

La baisse des prix des "équipements de téléphone et de télécopie" (-3,7 %) explique celle de 0,1 % de la division "communications". Les modifications tarifaires introduites par l'OPT ne sont effectives qu'à partir du mois d'avril.

L'augmentation constatée pour les "autres biens et services" est en partie imputable aux modifications de certaines grilles tarifaires callées sur l'année civile. C'est le cas par exemple pour les "assurances" (+1,1 %), les "salons de coiffure et d'esthétique corporelle" (+0,1 %) ou les crèches et garderies qui appartiennent à la classe "protection sociale" (+0,8 %).

#### Evolution de l'indice des prix à la consommation au cours de 24 derniers mois

- Base 100 Décembre 2007 -



## RÉSULTATS EN NOMENCLATURE COICOP

- BASE 100 DÉCEMBRE 2007 -

Division	Pondération	Indice							Variations en %		
		2007				2008			Sur 1 mois	Depuis le 1er janvier	Gliss. sur 12 mois
		Mar	Oct	Nov	Dec	Jan	Fev	Mar			
<b>0 - Indice général</b>	<b>1 000 000</b>	<b>98,28</b>	<b>98,96</b>	<b>99,30</b>	<b>100,00</b>	<b>99,51</b>	<b>99,60</b>	<b>100,44</b>	<b>0,9</b>	<b>0,4</b>	<b>2,2</b>
<b>01 - Produits alimentaires et boissons non alcoolisées</b>	<b>224 403</b>	<b>97,22</b>	<b>97,16</b>	<b>99,10</b>	<b>100,00</b>	<b>100,75</b>	<b>101,20</b>	<b>102,14</b>	<b>0,9</b>	<b>2,1</b>	<b>5,1</b>
01.1 - Produits alimentaires	199 172	97,00	96,69	98,92	100,00	100,77	101,16	102,19	1,0	2,2	5,4
01.2 - Boissons non alcoolisées	25 231	99,03	100,99	100,54	100,00	100,55	101,56	101,72	0,2	1,7	2,7
<b>02 - Boissons alcoolisées, tabac</b>	<b>34 278</b>	<b>97,22</b>	<b>100,96</b>	<b>100,60</b>	<b>100,00</b>	<b>100,47</b>	<b>100,59</b>	<b>100,50</b>	<b>-0,1</b>	<b>0,5</b>	<b>3,4</b>
02.1 - Boissons alcoolisées	24 325	95,98	101,08	100,73	100,00	100,66	100,87	100,79	-0,1	0,8	5,0
02.2 - Tabac	9 953	100,22	100,66	100,26	100,00	100,00	99,92	99,79	-0,1	-0,2	-0,4
<b>03 - Articles d'habillement et articles chaussants</b>	<b>30 815</b>	<b>99,86</b>	<b>99,05</b>	<b>100,10</b>	<b>100,00</b>	<b>98,45</b>	<b>97,96</b>	<b>99,45</b>	<b>1,5</b>	<b>-0,5</b>	<b>-0,4</b>
03.1 - Articles d'habillement	25 656	99,64	98,86	100,45	100,00	98,48	97,76	99,08	1,3	-0,9	-0,6
03.2 - Articles chaussants	5 159	101,05	100,04	98,39	100,00	98,26	98,95	101,34	2,4	1,3	0,3
<b>04 - Logement, eau, électricité, gaz et autres combustibles</b>	<b>178 773</b>	<b>100,83</b>	<b>100,45</b>	<b>100,12</b>	<b>100,00</b>	<b>100,19</b>	<b>100,15</b>	<b>100,40</b>	<b>0,2</b>	<b>0,4</b>	<b>-0,4</b>
04.1 - Loyers d'habitation réels	101 048	98,74	100,26	99,89	100,00	100,02	100,04	100,24	0,2	0,2	1,5
04.3 - Entretien et réparation du logement	13 552	93,74	100,34	100,59	100,00	102,01	101,37	102,69	1,3	2,7	9,6
04.4 - Adduction d'eau et autres services relatifs au logement	11 264	135,08	100,76	100,36	100,00	100,44	100,44	100,87	0,4	0,9	-25,3
04.5 - Électricité, gaz et autres combustibles	52 909	101,12	100,77	100,37	100,00	100,00	99,99	100,01	-	-	-1,1
<b>05 - Ameublement, équipement ménager et entretien courant de la maison</b>	<b>56 613</b>	<b>100,24</b>	<b>100,21</b>	<b>100,20</b>	<b>100,00</b>	<b>101,01</b>	<b>100,97</b>	<b>100,43</b>	<b>-0,5</b>	<b>0,4</b>	<b>0,2</b>
05.1 - Meubles, articles d'ameublement, tapis et autres revêtements de sol	6 114	103,22	100,08	100,62	100,00	100,40	97,41	96,96	-0,5	-3,0	-6,1
05.2 - Articles de ménage en textiles	3 161	99,14	99,54	100,20	100,00	102,12	100,15	98,37	-1,8	-1,6	-0,8
05.3 - Appareils ménagers	8 758	99,35	100,85	100,51	100,00	101,83	102,42	101,45	-0,9	1,4	2,1
05.4 - Verrerie, vaisselle et ustensiles de ménage	3 264	104,56	101,30	100,23	100,00	99,19	101,06	99,42	-1,6	-0,6	-4,9
05.5 - Outillage pour la maison et le jardin	5 811	98,62	98,65	100,02	100,00	98,75	100,64	99,74	-0,9	-0,3	1,1
05.6 - Biens et services pour l'entretien courant de l'habitation	29 505	99,87	100,31	100,05	100,00	101,42	101,42	101,31	-0,1	1,3	1,4
<b>06 - Santé</b>	<b>7 391</b>	<b>99,25</b>	<b>100,47</b>	<b>99,92</b>	<b>100,00</b>	<b>99,75</b>	<b>99,98</b>	<b>100,07</b>	<b>0,1</b>	<b>0,1</b>	<b>0,8</b>
06.1 - Produits et appareils thérapeutiques; matériel médical	3 550	98,53	100,26	99,57	100,00	99,49	99,95	99,94	-	-0,1	1,4
06.2 - Services de consultation externe	3 522	100,22	100,76	100,36	100,00	100,00	100,00	100,20	0,2	0,2	-
06.3 - Services hospitaliers	319	96,82	99,43	99,04	100,00	100,00	100,00	100,10	0,1	0,1	3,4
<b>07 - Transports</b>	<b>184 637</b>	<b>94,54</b>	<b>96,53</b>	<b>96,47</b>	<b>100,00</b>	<b>96,31</b>	<b>95,90</b>	<b>98,21</b>	<b>2,4</b>	<b>-1,8</b>	<b>3,9</b>
07.1 - Véhicules	86 679	98,58	100,82	100,69	100,00	100,60	100,50	100,72	0,2	0,7	2,2
07.2 - Utilisation des véhicules personnels	49 052	100,22	100,63	100,26	100,00	100,16	100,06	100,07	-	0,1	-0,1
07.3 - Services de transport	48 906	86,04	86,37	86,74	100,00	84,85	83,73	90,99	8,7	-9,0	5,8
<b>08 - Communications</b>	<b>47 993</b>	<b>101,68</b>	<b>100,96</b>	<b>100,42</b>	<b>100,00</b>	<b>99,97</b>	<b>100,03</b>	<b>99,94</b>	<b>-0,1</b>	<b>-0,1</b>	<b>-1,7</b>
08.1 - Services postaux	1 358	94,09	100,76	100,36	100,00	103,76	103,76	103,92	0,2	3,9	10,4
08.3 - Équipement et service de téléphone et de télécopie	46 635	101,89	100,97	100,42	100,00	99,86	99,92	99,82	-0,1	-0,2	-2,0
<b>09 - Loisirs et culture</b>	<b>64 708</b>	<b>99,63</b>	<b>100,56</b>	<b>100,78</b>	<b>100,00</b>	<b>98,52</b>	<b>100,17</b>	<b>101,12</b>	<b>0,9</b>	<b>1,1</b>	<b>1,5</b>
09.1 - Équipements audiovisuels, photographiques et informatiques	9 508	112,32	103,70	101,23	100,00	100,60	95,26	97,83	2,7	-2,2	-12,9
09.2 - Autres biens durables importants pour les loisirs et la culture	1 978	85,26	91,04	106,74	100,00	91,09	92,78	89,89	-3,1	-10,1	5,4
09.3 - Autres articles et équipement de loisirs, jardins et animaux d'agrément	17 606	96,26	100,15	101,20	100,00	96,21	102,56	103,99	1,4	4,0	8,0
09.4 - Services récréatifs et culturels	20 547	99,26	100,76	100,36	100,00	99,18	99,18	99,95	0,8	-	0,7
09.5 - Édition, presse et papeterie	10 001	98,99	99,78	99,62	100,00	99,00	102,72	102,83	0,1	2,8	3,9
09.6 - Voyages à forfait	5 068	96,87	100,76	100,36	100,00	102,00	102,00	102,00	-	2,0	5,3
<b>10 - Enseignement, Education</b>	<b>5 533</b>	<b>98,22</b>	<b>100,76</b>	<b>100,36</b>	<b>100,00</b>	<b>100,00</b>	<b>100,00</b>	<b>100,00</b>	<b>-</b>	<b>-</b>	<b>1,8</b>
10.1 - Enseignement maternel et primaire	1 685	95,52	100,76	100,36	100,00	100,00	100,00	100,00	-	-	4,7
10.2 - Enseignement secondaire	2 437	98,61	100,76	100,36	100,00	100,00	100,00	100,00	-	-	1,4
10.3 - Enseignement post-secondaire non supérieur	1 152	98,92	100,76	100,36	100,00	100,00	100,00	100,00	-	-	1,1
10.4 - Enseignement supérieur	259	109,05	100,76	100,36	100,00	100,00	100,00	100,00	-	-	-8,3
<b>11 - Hôtellerie, cafés, restauration</b>	<b>87 346</b>	<b>98,56</b>	<b>100,55</b>	<b>100,23</b>	<b>100,00</b>	<b>100,60</b>	<b>100,38</b>	<b>100,65</b>	<b>0,3</b>	<b>0,7</b>	<b>2,1</b>
11.1 - Services de restauration	81 534	98,32	100,53	100,22	100,00	100,64	100,41	100,63	0,2	0,6	2,3
11.2 - Services d'hébergement	5 812	101,96	100,76	100,36	100,00	100,00	100,00	100,99	1,0	1,0	-0,9
<b>12 - Autres biens et services</b>	<b>77 510</b>	<b>100,18</b>	<b>100,48</b>	<b>100,43</b>	<b>100,00</b>	<b>100,11</b>	<b>100,00</b>	<b>100,78</b>	<b>0,8</b>	<b>0,8</b>	<b>0,6</b>
12.1 - Soins personnels	21 699	99,15	100,70	100,30	100,00	100,12	100,03	100,27	0,2	0,3	1,1
12.3 - Effets personnels non définis ailleurs	5 792	99,29	97,46	102,01	100,00	100,97	99,85	100,43	0,6	0,4	1,1
12.4 - Protection sociale	1 115	100,22	100,76	100,36	100,00	100,00	100,00	100,82	0,8	0,8	0,6
12.5 - Assurances	45 791	100,84	100,76	100,36	100,00	100,00	100,00	101,11	1,1	1,1	0,3
12.7 - Autres services non définis ailleurs	3 113	100,01	100,73	99,53	100,00	100,18	100,18	100,04	-0,1	-	-

**RÉSULTATS EN NOMENCLATURE IPC**

- BASE 100 DÉCEMBRE 2007 -

Grands groupes	Pondération	Indice							Variations en %		
		2007				2008			Sur 1 mois	Depuis le 1er janvier	Gliss sur 12 mois
		Mar	Oct	Nov	Dec	Jan	Fev	Mar			
<b>0 - Indice général</b>	<b>1 000 000</b>	<b>98,28</b>	<b>98,96</b>	<b>99,30</b>	<b>100,00</b>	<b>99,51</b>	<b>99,60</b>	<b>100,44</b>	<b>0,9</b>	<b>0,4</b>	<b>2,2</b>
<b>1 - Alimentation</b>	<b>251 442</b>	<b>97,87</b>	<b>99,09</b>	<b>99,93</b>	<b>100,00</b>	<b>100,73</b>	<b>101,16</b>	<b>101,99</b>	<b>0,8</b>	<b>2,0</b>	<b>4,2</b>
1.11 - Boulangerie Pâtisserie	33 239	98,92	99,60	100,03	100,00	100,55	99,45	99,43	-	-0,6	0,5
1.12 - Autres produits à base de céréales	9 139	96,05	99,51	99,93	100,00	100,58	96,96	96,49	-0,5	-3,5	0,5
1.13 - Viandes de boucherie	17 630	99,80	98,74	100,66	100,00	100,13	101,45	102,80	1,3	2,8	3,0
1.14 - Viandes de porc et charcuterie	13 589	96,00	97,81	99,71	100,00	97,89	97,89	100,26	2,4	0,3	4,4
1.15 - Volailles, lapins et gibiers	11 386	91,23	98,60	97,48	100,00	96,52	99,45	101,55	2,1	1,5	11,3
1.16 - Autres produits contenant de la viande	7 525	98,61	99,18	100,00	100,00	100,61	100,31	100,14	-0,2	0,1	1,6
1.17 - Produits de la pêche	24 812	98,48	98,93	100,83	100,00	106,79	103,04	108,88	5,7	8,9	10,6
1.18 - Laits et fromages	18 506	94,43	98,82	98,61	100,00	101,56	103,98	105,27	1,2	5,3	11,5
1.19 - œufs	3 344	99,44	100,00	100,00	100,00	100,12	100,12	100,00	-0,1	-	0,6
1.20 - Beurres et corps gras	6 619	94,93	99,53	99,75	100,00	100,84	103,96	107,91	3,8	7,9	13,7
1.21 - Légumes	21 552	100,30	100,07	99,99	100,00	100,57	100,30	98,56	-1,7	-1,4	-1,7
1.22 - Fruits	10 873	101,32	100,93	100,99	100,00	99,58	99,77	97,33	-2,4	-2,7	-3,9
1.23 - Sucres et produits à base de sucre	6 763	97,90	98,17	99,12	100,00	99,03	99,76	99,16	-0,6	-0,8	1,3
1.24 - Produits alimentaires divers	15 093	96,74	96,99	99,57	100,00	99,18	106,66	107,35	0,7	7,4	11,0
1.25 - Boissons alcoolisées	24 325	98,79	100,20	100,42	100,00	100,66	100,87	100,79	-0,1	0,8	2,0
1.26 - Cafés et thés	3 413	97,33	100,09	99,98	100,00	101,36	100,21	100,70	0,5	0,7	3,5
1.27 - Autres boissons non alcoolisées	23 634	99,15	99,91	100,09	100,00	100,39	101,51	101,60	0,1	1,6	2,5
<b>2 - Produits manufacturés</b>	<b>347 904</b>	<b>99,79</b>	<b>99,83</b>	<b>100,03</b>	<b>100,00</b>	<b>100,04</b>	<b>100,21</b>	<b>100,50</b>	<b>0,3</b>	<b>0,5</b>	<b>0,7</b>
2.31 - Vêtements de dessus pour hommes et jeunes gens	3 833	101,25	100,22	100,02	100,00	99,54	95,60	98,97	3,5	-1,0	-2,2
2.32 - Vêtements de dessus pour femmes et jeunes filles	5 971	104,58	101,07	100,42	100,00	96,12	95,13	96,87	1,8	-3,1	-7,4
2.33 - Vêtements de dessus pour enfants	10 393	100,13	99,70	99,69	100,00	98,80	100,94	100,52	-0,4	0,5	0,4
2.34 - Lingerie, bonneterie pour hommes	461	97,59	97,59	100,00	100,00	100,53	85,50	96,93	13,4	-3,1	-0,7
2.35 - Lingerie, bonneterie pour femmes	713	98,64	103,43	103,43	100,00	100,55	87,49	95,88	9,6	-4,1	-2,8
2.36 - Lingerie, bonneterie pour enfants	514	100,52	100,00	100,00	100,00	93,47	90,76	92,13	1,5	-7,9	-8,4
2.37 - Vêtements de travail, de sport	1 055	104,16	100,18	103,50	100,00	100,31	99,71	99,23	-0,5	-0,8	-4,7
2.38 - Accessoires du vêtement	331	99,00	100,00	100,00	100,00	101,10	94,29	97,60	3,5	-2,4	-1,4
2.39 - Articles chaussants	5 159	101,79	101,00	100,95	100,00	98,26	98,95	101,34	2,4	1,3	-0,4
2.41 - Tissus, fils et mercerie	991	100,00	100,00	100,00	100,00	100,08	100,51	100,51	-	0,5	0,5
2.42 - Linge de maison, textiles d'ameublement	1 999	99,45	100,24	99,71	100,00	100,21	100,16	97,83	-2,3	-2,2	-1,6
2.51 - Mobilier	6 953	101,15	99,90	100,00	100,00	101,68	98,57	98,49	-0,1	-1,5	-2,6
2.52 - Tapis, revêtements de sol	690	98,74	98,23	100,00	100,00	100,68	96,50	93,09	-3,5	-6,9	-5,7
2.53 - Gros appareils ménagers	7 660	101,33	98,44	99,55	100,00	102,08	102,77	101,07	-1,7	1,1	-0,2
2.54 - Petits appareils ménagers électriques	1 049	103,22	102,40	102,71	100,00	100,41	100,37	104,72	4,3	4,7	1,5
2.55 - Articles de ménage	7 147	98,95	99,42	100,05	100,00	99,26	100,03	99,45	-0,6	-0,5	0,5
2.56 - Articles d'électricité, quincaillerie	12 269	98,31	99,49	100,06	100,00	102,16	101,60	102,97	1,3	3,0	4,7
2.57 - Savons de ménage, produits d'entretien	22 344	99,74	99,83	99,50	100,00	101,75	101,83	101,60	-0,2	1,6	1,9
2.58 - Articles de toilette, de soins	20 169	99,27	99,79	99,86	100,00	100,28	100,15	100,37	0,2	0,4	1,1
2.59 - Véhicules	96 277	99,15	100,14	100,27	100,00	100,49	100,52	100,71	0,2	0,7	1,6
2.61 - Articles de papeterie	3 261	99,84	98,57	100,16	100,00	96,21	105,70	105,64	-0,1	5,6	5,8
2.62 - Livres, journaux	7 209	99,78	99,99	100,00	100,00	100,31	101,06	101,25	0,2	1,3	1,5
2.63 - Photo optique non médicale	1 229	105,40	100,37	100,00	100,00	99,91	101,46	117,16	15,5	17,2	11,2
2.64 - Articles électro acoustiques	6 024	105,93	101,23	100,28	100,00	100,37	98,89	99,15	0,3	-0,9	-6,4
2.65 - Autres articles de loisir	21 732	94,79	97,43	99,39	100,00	96,44	99,61	100,44	0,8	0,4	6,0
2.66 - Combustibles, énergie	86 726	100,52	100,00	100,00	100,00	100,00	99,99	99,98	-	-	-0,5
2.67 - Tabacs	9 953	99,64	99,88	99,88	100,00	100,00	99,92	99,79	-0,1	-0,2	0,2
2.68 - Produits manufacturés divers	5 792	102,02	99,53	99,80	100,00	100,97	99,85	100,43	0,6	0,4	-1,6
<b>3 - Services</b>	<b>400 654</b>	<b>97,18</b>	<b>98,07</b>	<b>98,25</b>	<b>100,00</b>	<b>98,28</b>	<b>98,09</b>	<b>99,42</b>	<b>1,4</b>	<b>-0,6</b>	<b>2,3</b>
3.71 - Loyer, eau	109 598	98,76	99,54	99,57	100,00	100,07	100,08	100,31	0,2	0,3	1,6
3.72 - Réparation et entretien de logements et d'appareils ménagers	7 039	96,72	100,00	100,00	100,00	100,00	100,00	99,91	-0,1	-0,1	3,3
3.73 - Ressemelage, nettoyage, teinturerie	1 394	97,29	100,00	100,00	100,00	100,36	100,36	100,36	-	0,4	3,2
3.74 - Soins personnels	5 080	101,19	99,33	99,93	100,00	99,05	99,50	99,63	0,1	-0,4	-1,5
3.75 - Services de santé	4 934	99,77	99,92	99,92	100,00	100,00	100,11	100,50	0,4	0,5	0,7
3.76 - Transports publics	50 838	85,32	86,42	87,34	100,00	85,50	84,42	91,46	8,3	-8,5	7,2
3.77 - Services d'utilisation de véhicules privés	5 109	99,50	100,00	100,00	100,00	100,21	100,21	100,23	-	0,2	0,7
3.78 - Postes et télécommunications	46 731	100,79	100,00	100,00	100,00	99,95	99,95	99,95	-	-	-0,8
3.79 - Frais d'enseignement	6 326	98,63	100,00	100,00	100,00	100,00	100,00	100,04	-	-	1,4
3.81 - Spectacles	12 802	99,53	100,00	100,00	100,00	100,00	100,00	100,09	0,1	0,1	0,6
3.82 - Hôtels, restaurants, cantines	85 483	99,19	99,74	99,91	100,00	100,60	100,37	100,66	0,3	0,7	1,5
3.83 - Consommation dans les bars	1 540	99,34	99,82	100,00	100,00	100,28	101,23	100,22	-1,0	0,2	0,9
3.84 - Services de vacances, de sport	8 697	96,67	100,00	100,00	100,00	101,16	101,16	102,89	1,7	2,9	6,4
3.85 - Services divers	55 083	100,19	100,00	100,00	100,00	99,72	99,72	100,65	0,9	0,6	0,5

## RÉSULTATS DÉTAILLÉS EN NOMENCLATURE COICOP

- BASE 100 DÉCEMBRE 2007 -

Divisions Groupes Classe	Pondération	Indice							Variations en %		
		2007				2008			Sur 1 mois	Depuis le 1er janvier	Gliss. sur 12 mois
		Mar	Oct	Nov	Dec	Jan	Fev	Mar			
<b>0 - Indice général</b>	<b>1 000 000</b>	<b>98,28</b>	<b>98,96</b>	<b>99,30</b>	<b>100,00</b>	<b>99,51</b>	<b>99,60</b>	<b>100,44</b>	<b>0,9</b>	<b>0,4</b>	<b>2,2</b>
<b>01 - Produits alimentaires et boissons non alcoolisées</b>	<b>224 403</b>	<b>97,22</b>	<b>97,16</b>	<b>99,10</b>	<b>100,00</b>	<b>100,75</b>	<b>101,20</b>	<b>102,14</b>	<b>0,9</b>	<b>2,1</b>	<b>5,1</b>
<i>01.1 - Produits alimentaires</i>	<i>199 172</i>	<i>97,00</i>	<i>96,69</i>	<i>98,92</i>	<i>100,00</i>	<i>100,77</i>	<i>101,16</i>	<i>102,19</i>	<i>1,0</i>	<i>2,2</i>	<i>5,4</i>
01.1.1 - Pains et céréales	42 028	101,28	99,67	99,08	100,00	100,56	99,05	98,90	-0,2	-1,1	-2,3
01.1.2 - Viande	50 130	101,32	100,54	101,34	100,00	98,78	99,87	101,45	1,6	1,4	0,1
01.1.3 - Poisson	24 812	87,65	94,33	98,45	100,00	106,79	103,04	108,88	5,7	8,9	24,2
01.1.4 - Lait, fromages et œufs	20 934	95,00	97,63	98,29	100,00	101,39	103,50	104,59	1,1	4,6	10,1
01.1.5 - Huiles et graisses	4 417	95,96	99,42	99,40	100,00	101,26	105,94	111,88	5,6	11,9	16,6
01.1.6 - Fruits	10 467	96,58	91,29	93,01	100,00	98,89	99,27	96,29	-3,0	-3,7	-0,3
01.1.7 - Légumes	22 824	95,10	86,45	96,36	100,00	101,03	100,26	99,63	-0,6	-0,4	4,8
01.1.8 - Sucre, confitures, miel, chocolat et confiserie	10 911	96,66	95,97	99,67	100,00	97,96	107,69	104,87	-2,6	4,9	8,5
01.1.9 - Produits alimentaires non définis ailleurs	12 649	98,19	99,32	100,12	100,00	99,92	100,85	102,32	1,5	2,3	4,2
<i>01.2 - Boissons non alcoolisées</i>	<i>25 231</i>	<i>99,03</i>	<i>100,99</i>	<i>100,54</i>	<i>100,00</i>	<i>100,55</i>	<i>101,56</i>	<i>101,72</i>	<i>0,2</i>	<i>1,7</i>	<i>2,7</i>
01.2.1 - Café, thé, cacao	4 311	96,27	101,73	100,48	100,00	101,12	100,83	101,29	0,5	1,3	5,2
01.2.2 - Eaux minérales, boissons gazeuses et jus de fruits et de légumes	20 920	99,59	100,84	100,55	100,00	100,44	101,71	101,80	0,1	1,8	2,2
<b>02 - Boissons alcoolisées, tabac</b>	<b>34 278</b>	<b>97,22</b>	<b>100,96</b>	<b>100,60</b>	<b>100,00</b>	<b>100,47</b>	<b>100,59</b>	<b>100,50</b>	<b>-0,1</b>	<b>0,5</b>	<b>3,4</b>
<i>02.1 - Boissons alcoolisées</i>	<i>24 325</i>	<i>95,98</i>	<i>101,08</i>	<i>100,73</i>	<i>100,00</i>	<i>100,66</i>	<i>100,87</i>	<i>100,79</i>	<i>-0,1</i>	<i>0,8</i>	<i>5,0</i>
02.1.1 - Spiritueux	3 351	101,11	101,25	101,58	100,00	100,79	101,34	100,64	-0,7	0,6	-0,5
02.1.2 - Vin	9 757	100,35	101,91	101,44	100,00	100,90	101,34	101,25	-0,1	1,3	0,9
02.1.3 - Bière	11 217	90,81	100,32	99,87	100,00	100,40	100,32	100,43	0,1	0,4	10,6
<i>02.2 - Tabac</i>	<i>9 953</i>	<i>100,22</i>	<i>100,66</i>	<i>100,26</i>	<i>100,00</i>	<i>100,00</i>	<i>99,92</i>	<i>99,79</i>	<i>-0,1</i>	<i>-0,2</i>	<i>-0,4</i>
02.2.0 - Tabac	9 953	100,22	100,66	100,26	100,00	100,00	99,92	99,79	-0,1	-0,2	-0,4
<b>03 - Articles d'habillement et articles chaussants</b>	<b>30 815</b>	<b>99,86</b>	<b>99,05</b>	<b>100,10</b>	<b>100,00</b>	<b>98,45</b>	<b>97,96</b>	<b>99,45</b>	<b>1,5</b>	<b>-0,5</b>	<b>-0,4</b>
<i>03.1 - Articles d'habillement</i>	<i>25 656</i>	<i>99,64</i>	<i>98,86</i>	<i>100,45</i>	<i>100,00</i>	<i>98,48</i>	<i>97,76</i>	<i>99,08</i>	<i>1,3</i>	<i>-0,9</i>	<i>-0,6</i>
03.1.1 - Tissus d'habillement	770	96,55	80,11	101,02	100,00	100,00	100,66	100,66	-	0,7	4,3
03.1.2 - Vêtements	22 940	100,83	100,53	100,45	100,00	98,26	97,53	98,95	1,5	-1,0	-1,9
03.1.3 - Autres articles vestimentaires et accessoires du vêtement	552	74,24	67,28	99,87	100,00	100,80	96,59	98,62	2,1	-1,4	32,8
03.1.4 - Nettoyage, réparation et location de vêtements	1 394	97,77	100,76	100,36	100,00	100,36	100,36	100,36	-	0,4	2,6
<i>03.2 - Articles chaussants</i>	<i>5 159</i>	<i>101,05</i>	<i>100,04</i>	<i>98,39</i>	<i>100,00</i>	<i>98,26</i>	<i>98,95</i>	<i>101,34</i>	<i>2,4</i>	<i>1,3</i>	<i>0,3</i>
03.2.1 - Chaussures et autres articles chaussants, y compris la réparation	5 159	101,05	100,04	98,39	100,00	98,26	98,95	101,34	2,4	1,3	0,3
<b>04 - Logement, eau, électricité, gaz et autres combustibles</b>	<b>178 773</b>	<b>100,83</b>	<b>100,45</b>	<b>100,12</b>	<b>100,00</b>	<b>100,19</b>	<b>100,15</b>	<b>100,40</b>	<b>0,2</b>	<b>0,4</b>	<b>-0,4</b>
<i>04.1 - Loyers d'habitation réels</i>	<i>101 048</i>	<i>98,74</i>	<i>100,26</i>	<i>99,89</i>	<i>100,00</i>	<i>100,02</i>	<i>100,04</i>	<i>100,24</i>	<i>0,2</i>	<i>0,2</i>	<i>1,5</i>
04.1.1 - Loyers réels des locataires et sous-locataires	101 048	98,74	100,26	99,89	100,00	100,02	100,04	100,24	0,2	0,2	1,5
<i>04.3 - Entretien et réparation du logement</i>	<i>13 552</i>	<i>93,74</i>	<i>100,34</i>	<i>100,59</i>	<i>100,00</i>	<i>102,01</i>	<i>101,37</i>	<i>102,69</i>	<i>1,3</i>	<i>2,7</i>	<i>9,6</i>
04.3.1 - Produits pour l'entretien et la réparation du logement	6 656	90,44	99,87	100,82	100,00	104,10	102,76	105,59	2,8	5,6	16,8
04.3.2 - Services d'entretien et de réparation du logement	6 896	96,98	100,76	100,36	100,00	100,00	100,00	99,91	-0,1	-0,1	3,0
<i>04.4 - Adduction d'eau et autres services relatifs au logement</i>	<i>11 264</i>	<i>135,08</i>	<i>100,76</i>	<i>100,36</i>	<i>100,00</i>	<i>100,44</i>	<i>100,87</i>	<i>100,87</i>	<i>0,4</i>	<i>0,9</i>	<i>-25,3</i>
04.4.1 - Adduction d'eau	6 056	192,87	100,76	100,36	100,00	100,82	100,82	101,61	0,8	1,6	-47,3
04.4.2 - Enlèvement des ordures	5 208	100,22	100,76	100,36	100,00	100,00	100,00	100,00	-	-	-0,2
<i>04.5 - Électricité, gaz et autres combustibles</i>	<i>52 909</i>	<i>101,12</i>	<i>100,77</i>	<i>100,37</i>	<i>100,00</i>	<i>100,00</i>	<i>99,99</i>	<i>100,01</i>	<i>-</i>	<i>-</i>	<i>-1,1</i>
04.5.1 - Électricité	43 817	100,22	100,76	100,36	100,00	100,00	100,00	100,00	-	-	-0,2
04.5.2 - Gaz	8 878	105,34	100,76	100,36	100,00	100,00	100,00	100,00	-	-	-5,1
04.5.4 - Combustibles solides	214	97,58	102,36	101,95	100,00	100,00	96,62	102,16	5,7	2,2	4,7
<b>05 - Ameublement, équipement ménager et entretien courant de la maison</b>	<b>56 613</b>	<b>100,24</b>	<b>100,21</b>	<b>100,20</b>	<b>100,00</b>	<b>101,01</b>	<b>100,97</b>	<b>100,43</b>	<b>-0,5</b>	<b>0,4</b>	<b>0,2</b>
<i>05.1 - Meubles, articles d'ameublement, tapis et autres revêtements de sol</i>	<i>6 114</i>	<i>103,22</i>	<i>100,08</i>	<i>100,62</i>	<i>100,00</i>	<i>100,40</i>	<i>97,41</i>	<i>96,96</i>	<i>-0,5</i>	<i>-3,0</i>	<i>-6,1</i>
05.1.1 - Meubles et articles d'ameublement	5 424	104,18	100,11	100,60	100,00	100,36	97,53	97,46	-0,1	-2,5	-6,4
05.1.2 - Tapis et autres revêtements de sol	690	95,54	99,82	100,78	100,00	100,68	96,50	93,09	-3,5	-6,9	-2,6
<i>05.2 - Articles de ménage en textiles</i>	<i>3 161</i>	<i>99,14</i>	<i>99,54</i>	<i>100,20</i>	<i>100,00</i>	<i>102,12</i>	<i>100,15</i>	<i>98,37</i>	<i>-1,8</i>	<i>-1,6</i>	<i>-0,8</i>
05.2.0 - Articles de ménage en textiles	3 161	99,14	99,54	100,20	100,00	102,12	100,15	98,37	-1,8	-1,6	-0,8
<i>05.3 - Appareils ménagers</i>	<i>8 758</i>	<i>99,35</i>	<i>100,85</i>	<i>100,51</i>	<i>100,00</i>	<i>101,83</i>	<i>102,42</i>	<i>101,45</i>	<i>-0,9</i>	<i>1,4</i>	<i>2,1</i>
05.3.1 - Gros appareils ménagers électriques ou non	7 802	98,28	100,38	99,73	100,00	101,96	102,59	100,94	-1,6	0,9	2,7
05.3.2 - Petits appareils électroménagers	813	110,23	106,15	108,62	100,00	100,87	101,20	106,52	5,3	6,5	-3,4
05.3.3 - Réparation d'appareils ménagers	143	100,22	100,76	100,36	100,00	100,00	100,00	100,00	-	-	-0,2
<i>05.4 - Verrerie, vaisselle et ustensiles de ménage</i>	<i>3 264</i>	<i>104,56</i>	<i>101,30</i>	<i>100,23</i>	<i>100,00</i>	<i>99,19</i>	<i>101,06</i>	<i>99,42</i>	<i>-1,6</i>	<i>-0,6</i>	<i>-4,9</i>
05.4.0 - Verrerie, vaisselle et ustensiles de ménage	3 264	104,56	101,30	100,23	100,00	99,19	101,06	99,42	-1,6	-0,6	-4,9
<i>05.5 - Outillage pour la maison et le jardin</i>	<i>5 811</i>	<i>98,62</i>	<i>98,65</i>	<i>100,02</i>	<i>100,00</i>	<i>98,75</i>	<i>100,64</i>	<i>99,74</i>	<i>-0,9</i>	<i>-0,3</i>	<i>1,1</i>
05.5.1 - Gros outillage et petit outillage	3 311	99,60	98,87	98,55	100,00	98,61	101,71	100,67	-1,0	0,7	1,1
05.5.2 - Accessoires divers connexes à l'outillage	2 500	97,41	98,38	102,05	100,00	98,92	99,22	98,51	-0,7	-1,5	1,1
<i>05.6 - Biens et services pour l'entretien courant de l'habitation</i>	<i>29 505</i>	<i>99,87</i>	<i>100,31</i>	<i>100,05</i>	<i>100,00</i>	<i>101,42</i>	<i>101,42</i>	<i>101,31</i>	<i>-0,1</i>	<i>1,3</i>	<i>1,4</i>
05.6.1 - Articles de ménage non durables	29 505	99,87	100,31	100,05	100,00	101,42	101,42	101,31	-0,1	1,3	1,4
<b>06 - Santé</b>	<b>7 391</b>	<b>99,25</b>	<b>100,47</b>	<b>99,92</b>	<b>100,00</b>	<b>99,75</b>	<b>99,98</b>	<b>100,07</b>	<b>0,1</b>	<b>0,1</b>	<b>0,8</b>
<i>06.1 - Produits et appareils thérapeutiques; matériel médical</i>	<i>3 550</i>	<i>98,53</i>	<i>100,26</i>	<i>99,57</i>	<i>100,00</i>	<i>99,49</i>	<i>99,95</i>	<i>99,94</i>	<i>-</i>	<i>-0,1</i>	<i>1,4</i>
06.1.1 - Produits pharmaceutiques	2 606	99,69	100,40	100,36	100,00	100,04	99,65	99,64	-	-0,4	-0,1
06.1.2 - Autres produits médicaux	158	87,52	99,39	85,14	100,00	102,77	102,77	102,77	-	2,8	17,4
06.1.3 - Produits et appareils thérapeutiques	786	98,02	100,76	100,36	100,00	97,02	100,29	100,29	-	0,3	2,3
<i>06.2 - Services de consultation externe</i>	<i>3 522</i>	<i>100,22</i>	<i>100,76</i>	<i>100,36</i>	<i>100,00</i>	<i>100,00</i>	<i>100,00</i>	<i>100,20</i>	<i>0,2</i>	<i>0,2</i>	<i>-</i>
06.2.1 - Services médicaux	2 079	100,22	100,76	100,36	100,00	100,00	100,00	100,00	-	-	-0,2
06.2.2 - Services dentaires	1 131	100,22	100,76	100,36	100,00	100,00	100,00	100,00	-	-	-0,2
06.2.3 - Services paramédicaux	312	100,22	100,76	100,36	100,00	100,00	100,00	102,27	2,3	2,3	2,0
<i>06.3 - Services hospitaliers</i>	<i>319</i>	<i>96,82</i>	<i>99,43</i>	<i>99,04</i>	<i>100,00</i>	<i>100,00</i>	<i>100,00</i>	<i>100,10</i>	<i>0,1</i>	<i>0,1</i>	<i>3,4</i>
06.3.0 - Services hospitaliers	319	96,82	99,43	99,04	100,00	100,00	100,00	100,10	0,1	0,1	3,4
<b>07 - Transports</b>	<b>184 637</b>	<b>94,54</b>	<b>96,53</b>	<b>96,47</b>	<b>100,00</b>	<b>96,31</b>	<b>95,90</b>	<b>98,21</b>	<b>2,4</b>	<b>-1,8</b>	<b>3,9</b>
<i>07.1 - Véhicules</i>	<i>86 679</i>	<i>98,58</i>	<i>100,82</i>	<i>100,69</i>	<i>100,00</i>	<i>100,60</i>	<i>100,50</i>	<i>100,72</i>	<i>0,2</i>	<i>0,7</i>	<i>2,2</i>
07.1.1 - Voitures particulières	82 693	98,58	101								

**RÉSULTATS DÉTAILLÉS EN NOMENCLATURE COICOP (SUITE)**

- BASE 100 DÉCEMBRE 2007 -

Divisions Groupes Classe	Pondération	Indice							Variations en %		
		2007				2008			Sur 1 mois	Depuis le 1er janvier	Gliss. sur 12 mois
		Mar	Oct	Nov	Dec	Jan	Fev	Mar			
<b>0 - Indice général</b>	<b>1 000 000</b>	<b>98,28</b>	<b>98,96</b>	<b>99,30</b>	<b>100,00</b>	<b>99,51</b>	<b>99,60</b>	<b>100,44</b>	<b>0,9</b>	<b>0,4</b>	<b>2,2</b>
<b>07 - Transports</b>	<b>184 637</b>	<b>94,54</b>	<b>96,53</b>	<b>96,47</b>	<b>100,00</b>	<b>96,31</b>	<b>95,90</b>	<b>98,21</b>	<b>2,4</b>	<b>-1,8</b>	<b>3,9</b>
07.2 - Utilisation des véhicules personnels	49 052	100,22	100,63	100,26	100,00	100,16	100,06	100,07	-	0,7	-0,1
07.2.1 - Pièces détachées et accessoires pour les véhicules personnels	7 033	101,35	100,69	100,35	100,00	100,08	100,07	100,00	-0,1	-	-1,3
07.2.2 - Carburants et lubrifiants pour les véhicules personnels	34 508	100,07	100,62	100,23	100,00	100,06	99,91	99,93	-	-0,1	-0,1
07.2.3 - Entretien et réparation des véhicules personnels	4 855	100,00	100,76	100,36	100,00	100,22	100,22	100,24	-	0,2	0,2
07.2.4 - Autres services relatifs aux véhicules personnels	2 656	99,73	100,27	100,36	100,00	101,58	101,58	101,68	0,1	1,7	2,0
07.3 - Services de transport	48 906	86,04	86,37	86,74	100,00	84,85	83,73	90,99	8,7	-9,0	5,8
07.3.2 - Transport de voyageurs par route	1 867	100,22	100,76	100,36	100,00	100,00	100,00	100,00	-	-	-0,2
07.3.3 - Transport de voyageurs par air	41 204	84,86	84,07	84,59	100,00	82,01	80,87	89,19	10,3	-10,8	5,1
07.3.4 - Transport de voyageurs par mer et voies navigables intérieures	5 835	100,22	100,76	100,36	100,00	100,00	98,81	98,81	-	-1,2	-1,4
<b>08 - Communications</b>	<b>47 993</b>	<b>101,68</b>	<b>100,96</b>	<b>100,42</b>	<b>100,00</b>	<b>99,97</b>	<b>100,03</b>	<b>99,94</b>	<b>-0,1</b>	<b>-0,1</b>	<b>-1,7</b>
08.1 - Services postaux	1 358	94,09	100,76	100,36	100,00	103,76	103,76	103,92	0,2	3,9	10,4
08.1.0 - Services postaux	1 358	94,09	100,76	100,36	100,00	103,76	103,76	103,92	0,2	3,9	10,4
08.3 - Équipement et service de téléphone et de télécopie	46 635	101,89	100,97	100,42	100,00	99,86	99,92	99,82	-0,1	-0,2	-2,0
08.3.1 - Équipement de téléphone et de télécopie	1 262	126,29	107,21	102,63	100,00	100,84	103,02	99,17	-3,7	-0,8	-21,5
08.3.2 - Services de téléphone et de télécopie	45 373	101,11	100,76	100,36	100,00	99,84	99,84	99,84	-	-0,2	-1,3
<b>09 - Loisirs et culture</b>	<b>64 708</b>	<b>99,63</b>	<b>100,56</b>	<b>100,78</b>	<b>100,00</b>	<b>98,52</b>	<b>100,17</b>	<b>101,12</b>	<b>0,9</b>	<b>1,1</b>	<b>1,5</b>
09.1 - Équipements audiovisuels, photographiques et informatiques	9 508	112,32	103,70	101,23	100,00	100,60	95,26	97,83	2,7	-2,2	-12,9
09.1.1 - Appareils de réception, d'enregistrement et de reproduction du son et	2 901	123,79	103,33	105,64	100,00	100,70	97,35	99,03	1,7	-1,0	-20,0
09.1.2 - Équipement photographique et cinématographique, instruments d'opt	567	111,76	103,07	98,75	100,00	101,87	102,30	137,14	34,1	37,1	22,7
09.1.3 - Équipement informatique	2 982	111,81	107,88	98,68	100,00	101,57	88,08	88,51	0,5	-11,5	-20,8
09.1.4 - Supports d'enregistrement	2 523	104,26	101,28	100,22	100,00	99,19	98,97	99,13	0,2	-0,9	-4,9
09.1.5 - Réparation des équipements audiovisuels, photographiques et inform	535	102,24	100,76	100,36	100,00	100,00	100,00	100,00	-	-	-2,2
09.2 - Autres biens durables importants pour les loisirs et la culture	1 978	85,26	91,04	106,74	100,00	91,09	92,78	89,89	-3,1	-10,1	5,4
09.2.1 - Biens durables pour les loisirs d'extérieur	1 396	92,50	86,91	110,29	100,00	100,03	103,33	101,57	-1,7	1,6	9,8
09.2.2 - Biens durables pour les loisirs d'intérieur, y compris les instruments d	582	78,53	103,78	99,11	100,00	69,62	68,54	64,07	-6,5	-35,9	-18,4
09.3 - Autres articles et équipement de loisirs, jardins et animaux d'agrément	17 606	96,26	100,15	101,20	100,00	96,21	102,56	103,99	1,4	4,0	8,0
09.3.1 - Jeux, jouets et passe-temps	3 018	101,27	99,76	100,14	100,00	85,87	109,81	111,63	1,7	11,6	10,2
09.3.2 - Équipements de sport, de camping et de loisirs en plein air	2 305	98,17	101,26	99,26	100,00	99,24	101,22	100,94	-0,3	0,9	2,8
09.3.3 - Jardins, plantes et fleurs	6 514	94,62	98,80	102,63	100,00	95,88	98,98	102,12	3,2	2,1	7,9
09.3.4 - Animaux d'agrément et produits liés	4 676	94,46	102,17	101,09	100,00	100,95	102,24	101,86	-0,4	1,9	7,8
09.3.5 - Services vétérinaires et autres pour les animaux d'agrément	1 093	100,22	100,76	100,36	100,00	100,00	100,50	101,59	1,1	1,6	1,4
09.4 - Services récréatifs et culturels	20 547	99,26	100,76	100,36	100,00	99,18	99,18	99,95	0,8	-	0,7
09.4.1 - Services sportifs et récréatifs	7 717	98,34	100,76	100,36	100,00	100,00	100,00	101,93	1,9	1,9	3,7
09.4.2 - Services culturels	12 830	99,82	100,76	100,36	100,00	98,68	98,68	98,77	0,1	-1,2	-1,0
09.5 - Édition, presse et papeterie	10 001	98,99	99,78	99,62	100,00	99,00	102,72	102,83	0,1	2,8	3,9
09.5.1 - Édition	1 646	96,24	100,79	100,94	100,00	100,49	101,46	101,94	0,5	1,9	5,9
09.5.2 - Journaux et périodiques	5 066	100,07	100,75	100,36	100,00	100,19	100,94	101,01	0,1	1,0	0,9
09.5.3 - Imprimés divers	497	99,38	101,30	100,58	100,00	100,96	100,96	101,48	0,5	1,5	2,1
09.5.4 - Articles de papeterie et de dessin	2 792	99,16	97,26	97,41	100,00	95,61	106,63	106,54	-0,1	6,5	7,4
09.6 - Voyages à forfait	5 068	96,87	100,76	100,36	100,00	102,00	102,00	102,00	-	2,0	5,3
09.6.0 - Voyages à forfait	5 068	96,87	100,76	100,36	100,00	102,00	102,00	102,00	-	2,0	5,3
<b>10 - Enseignement, Education</b>	<b>5 533</b>	<b>98,22</b>	<b>100,76</b>	<b>100,36</b>	<b>100,00</b>	<b>100,00</b>	<b>100,00</b>	<b>100,00</b>	<b>-</b>	<b>-</b>	<b>1,8</b>
10.1 - Enseignement maternel et primaire	1 685	95,52	100,76	100,36	100,00	100,00	100,00	100,00	-	-	4,7
10.1.0 - Enseignement maternel et primaire	1 685	95,52	100,76	100,36	100,00	100,00	100,00	100,00	-	-	4,7
10.2 - Enseignement secondaire	2 437	98,61	100,76	100,36	100,00	100,00	100,00	100,00	-	-	1,4
10.2.0 - Enseignement secondaire	2 437	98,61	100,76	100,36	100,00	100,00	100,00	100,00	-	-	1,4
10.3 - Enseignement post-secondaire non supérieur	1 152	98,92	100,76	100,36	100,00	100,00	100,00	100,00	-	-	1,1
10.3.0 - Enseignement post-secondaire non supérieur	1 152	98,92	100,76	100,36	100,00	100,00	100,00	100,00	-	-	1,1
10.4 - Enseignement supérieur	259	109,05	100,76	100,36	100,00	100,00	100,00	100,00	-	-	-8,3
10.4.0 - Enseignement supérieur	259	109,05	100,76	100,36	100,00	100,00	100,00	100,00	-	-	-8,3
<b>11 - Hôtellerie, cafés, restauration</b>	<b>87 346</b>	<b>98,56</b>	<b>100,55</b>	<b>100,23</b>	<b>100,00</b>	<b>100,60</b>	<b>100,38</b>	<b>100,65</b>	<b>0,3</b>	<b>0,7</b>	<b>2,1</b>
11.1 - Services de restauration	81 534	98,32	100,53	100,22	100,00	100,64	100,41	100,63	0,2	0,6	2,3
11.1.1 - Restaurants, cafés et similaires	72 827	98,53	100,51	100,20	100,00	100,72	100,45	100,70	0,2	0,7	2,2
11.1.2 - Cantines	8 707	96,64	100,76	100,36	100,00	100,00	100,00	100,00	-	-	3,5
11.2 - Services d'hébergement	5 812	101,96	100,76	100,36	100,00	100,00	100,00	100,99	1,0	1,0	-0,9
11.2.0 - Services d'hébergement	5 812	101,96	100,76	100,36	100,00	100,00	100,00	100,99	1,0	1,0	-0,9
<b>12 - Autres biens et services</b>	<b>77 510</b>	<b>100,18</b>	<b>100,48</b>	<b>100,43</b>	<b>100,00</b>	<b>100,11</b>	<b>100,00</b>	<b>100,78</b>	<b>0,8</b>	<b>0,8</b>	<b>0,6</b>
12.1 - Soins personnels	21 699	99,15	100,70	100,30	100,00	100,12	100,03	100,27	0,2	0,3	1,1
12.1.1 - Salons de coiffure et esthétique corporelle	5 080	100,17	99,77	99,92	100,00	99,05	99,50	99,63	0,1	-0,4	-0,5
12.1.2 - Appareils électriques pour les soins personnels et autres appareils	1 524	84,77	102,76	99,70	100,00	97,82	96,00	96,25	0,3	-3,8	13,5
12.1.3 - Articles et produits pour les soins personnels	15 095	100,26	100,85	100,48	100,00	100,71	100,62	100,89	0,3	0,9	0,6
12.3 - Effets personnels non définis ailleurs	5 792	99,29	97,46	102,01	100,00	100,97	99,85	100,43	0,6	0,4	1,1
12.3.1 - Articles de bijouterie, de joaillerie et d'horlogerie	2 875	97,08	93,33	103,87	100,00	101,74	102,34	102,61	0,3	2,6	5,7
12.3.2 - Autres effets personnels	2 917	102,28	101,91	100,23	100,00	100,20	97,42	98,28	0,9	-1,7	-3,9
12.4 - Protection sociale	1 115	100,22	100,76	100,36	100,00	100,00	100,00	100,82	0,8	0,8	0,6
12.4.0 - Protection sociale	1 115	100,22	100,76	100,36	100,00	100,00	100,00	100,82	0,8	0,8	0,6
12.5 - Assurances	45 791	100,84	100,76	100,36	100,00	100,00	100,00	101,11	1,1	1,1	0,3
12.5.2 - Assurances liées au logement	5 547	96,95	100,76	100,36	100,00	100,00	100,00	100,32	0,3	0,3	3,5
12.5.3 - Assurances liées à la santé	3 273	128,18	100,76	100,36	100,00	100,00	100,00	111,08	11,1	11,1	-13,3
12.5.4 - Assurances liées aux transports	34 443	99,51	100,76	100,36	100,00	100,00	100,00	100,37	0,4	0,4	0,9
12.5.5 - Autres assurances	2 528	98,12	100,76	100,36	100,00	100,00	100,00	100,00	-	-	1,9
12.7 - Autres services non définis ailleurs	3 113	100,01	100,73	99,53	100,00	100,18	100,18	100,04	-0,1	-	-
12.7.0 - Autres services non définis ailleurs	3 113	100,01	100,73	99,53	100,00	100,18	100,18	100,04	-0,1	-	-

## RÉSULTATS DÉTAILLÉS EN NOMENCLATURE IPC

- BASE 100 DÉCEMBRE 2007 -

Grands groupes Groupes Postes	Pondération	Indice							Variations en %		
		2007				2008			Sur 1 mois	Depuis le 1er janvier	Gliss. sur 12 mois
		Mar	Oct	Nov	Dec	Jan	Fev	Mar			
<b>0 - Indice général</b>	<b>1 000 000</b>	<b>98,28</b>	<b>98,96</b>	<b>99,30</b>	<b>100,00</b>	<b>99,51</b>	<b>99,60</b>	<b>100,44</b>	<b>0,9</b>	<b>0,4</b>	<b>2,2</b>
<b>1 - Alimentation</b>	<b>251 442</b>	<b>97,87</b>	<b>99,09</b>	<b>99,93</b>	<b>100,00</b>	<b>100,73</b>	<b>101,16</b>	<b>101,99</b>	<b>0,8</b>	<b>2,0</b>	<b>4,2</b>
1.11 - Boulangerie Pâtisserie	33 239	98,92	99,60	100,03	100,00	100,55	99,45	99,43	-	-0,6	0,5
1.11.1 - Pain	11 769	100,00	100,00	100,00	100,00	100,00	100,00	100,00	-	-	-
1.11.2 - Boulangerie fine	1 941	98,96	100,00	100,00	100,00	100,90	100,53	100,90	0,4	0,9	2,0
1.11.3 - Pâtisserie fraîche sucrée ou salée	13 466	98,68	99,09	99,87	100,00	101,40	97,38	97,45	0,1	-2,5	-1,2
1.11.4 - Biscottes	398	101,77	101,54	101,80	100,00	99,96	100,03	105,59	5,6	5,6	3,8
1.11.5 - Biscuits et gâteaux sucrés ou salés emballés	5 665	97,04	99,73	100,37	100,00	99,59	102,70	101,90	-0,8	1,9	5,0
1.12 - Autres produits à base de céréales	9 139	96,05	99,51	99,93	100,00	100,58	96,96	96,49	-0,5	-3,5	0,5
1.12.1 - Farine	491	99,49	102,43	103,63	100,00	100,54	100,92	108,60	7,6	8,6	9,2
1.12.2 - Semoule et flocons de petits déjeuners	3 086	97,92	100,42	100,60	100,00	101,01	103,48	100,24	-3,1	0,2	2,4
1.12.3 - Desserts instantanés	350	105,96	100,00	100,00	100,00	100,00	82,12	85,75	4,4	-14,3	-19,1
1.12.4 - Pâtes	1 505	98,74	100,12	99,58	100,00	102,05	105,15	108,95	3,6	8,9	10,3
1.12.5 - Riz	3 707	92,15	98,06	99,04	100,00	99,70	89,21	87,91	-1,5	-12,1	-4,6
1.13 - Viandes de boucherie	17 630	99,80	98,74	100,66	100,00	100,13	101,45	102,80	1,3	2,8	3,0
1.13.1 - Bœuf à rôtir	7 740	101,94	100,52	101,57	100,00	100,59	103,25	106,41	3,1	6,4	4,4
1.13.2 - Bœuf à braiser ou à bouillir	4 054	97,20	97,14	98,96	100,00	98,93	92,64	96,27	3,9	-3,7	-1,0
1.13.3 - Bœuf haché	179	106,09	103,51	89,15	100,00	107,76	111,66	115,96	3,9	16,0	9,3
1.13.4 - Veau à rôtir	1 984	101,89	96,29	104,88	100,00	101,59	108,16	107,31	-0,8	7,3	5,3
1.13.5 - Veau à braiser ou à bouillir	453	102,10	94,03	103,15	100,00	96,88	108,64	88,06	-18,9	-11,9	-13,7
1.13.6 - Mouton à rôtir	2 333	99,45	98,10	98,25	100,00	98,63	100,16	99,86	-0,3	-0,1	0,4
1.13.7 - Mouton à braiser ou à bouillir	887	94,76	102,72	99,26	100,00	102,54	109,18	101,95	-6,6	1,9	7,6
1.14 - Viandes de porc et charcuterie	13 589	96,00	97,81	99,71	100,00	97,89	97,89	100,26	2,4	0,3	4,4
1.14.1 - Porc frais, congelé ou fumé	4 047	96,11	98,35	99,21	100,00	98,00	96,73	102,80	6,3	2,8	7,0
1.14.2 - Jambon	3 837	97,02	97,24	99,30	100,00	98,83	99,72	98,45	-1,3	-1,6	1,5
1.14.3 - Pâtés	1 539	96,25	98,46	100,00	100,00	97,02	98,78	101,08	2,3	1,1	5,0
1.14.4 - Saucisson	2 373	97,90	97,32	99,32	100,00	98,50	99,51	99,43	-0,1	-0,6	1,6
1.14.5 - Saucisse	1 793	91,04	98,10	101,91	100,00	95,60	93,77	98,44	5,0	-1,6	8,1
1.15 - Volailles, lapins et gibiers	11 386	91,23	98,60	97,48	100,00	96,52	99,45	101,55	2,1	1,5	11,3
1.15.1 - Poulet entier ou en morceaux frais ou congelé	9 629	89,59	98,19	96,86	100,00	94,64	103,82	104,07	0,2	4,1	16,2
1.15.2 - Autre volaille fraîche, congelée ou fumée	1 757	101,05	100,97	100,97	100,00	106,83	71,00	79,82	12,4	-20,2	-21,0
1.16 - Autres produits contenant de la viande	7 525	98,61	99,18	100,00	100,00	100,61	100,31	100,14	-0,2	0,1	1,6
1.16.1 - Plats cuisinés à base de viande	1 078	103,50	100,00	100,00	100,00	100,00	100,00	99,46	-0,5	-0,5	-3,9
1.16.2 - Conserves à base de viande	4 869	100,35	100,12	99,99	100,00	101,83	102,18	102,27	0,1	2,3	1,9
1.16.3 - Triperie	1 578	91,06	95,86	100,07	100,00	97,27	94,86	94,20	-0,7	-5,8	3,4
1.17 - Produits de la pêche	24 812	98,48	98,93	100,83	100,00	106,79	103,04	108,88	5,7	8,9	10,6
1.17.1 - Poisson frais	15 119	103,99	100,70	100,70	100,00	108,27	107,25	111,68	4,1	11,7	7,4
1.17.2 - Crustacés et autres mollusques frais ou congelés	7 467	87,66	94,79	100,94	100,00	106,65	95,41	105,83	10,9	5,8	20,7
1.17.3 - Produits surgelés de la pêche	449	96,81	99,42	98,98	100,00	89,16	104,94	104,31	-0,6	4,3	7,8
1.17.4 - Conserves à base de poisson	1 777	99,24	100,58	102,03	100,00	99,24	98,03	96,33	-1,7	-3,7	-2,9
1.18 - Lait et fromages	18 506	94,43	96,82	98,61	100,00	101,56	103,98	105,27	1,2	5,3	11,5
1.18.1 - Lait frais et longue conservation	3 596	98,03	97,94	95,75	100,00	101,18	105,75	107,51	1,7	7,5	9,7
1.18.2 - Lait en conserve	2 782	95,97	99,73	99,84	100,00	101,19	106,02	107,37	1,3	7,4	11,9
1.18.3 - Crème fraîche	851	93,30	98,44	99,85	100,00	106,12	109,53	116,16	6,1	16,2	24,5
1.18.4 - Yaourts et laits gélifiés	3 946	96,19	92,61	98,78	100,00	100,11	100,99	99,31	-1,7	-0,7	3,3
1.18.5 - Fromages blancs et petits suisses	674	71,81	87,68	95,41	100,00	97,69	96,19	100,47	4,4	0,5	39,9
1.18.6 - Fromages	6 657	93,86	98,63	99,86	100,00	102,59	104,03	105,90	1,8	5,9	12,8
1.19 - Œufs	3 344	99,44	100,00	100,00	100,00	100,12	100,12	100,00	-0,1	-	0,6
1.19.1 - Œufs	3 344	99,44	100,00	100,00	100,00	100,12	100,12	100,00	-0,1	-	0,6
1.20 - Beurres et corps gras	6 619	94,93	99,53	99,75	100,00	100,84	103,96	107,91	3,8	7,9	13,7
1.20.1 - Beurre	1 973	95,54	98,21	98,83	100,00	100,37	107,17	117,46	9,6	17,5	22,9
1.20.2 - Huile d'olive	270	87,49	102,15	94,89	100,00	104,54	112,16	106,17	-5,3	6,2	21,4
1.20.3 - Huile d'arachide	744	89,59	97,77	98,88	100,00	101,41	104,87	114,51	9,2	14,5	27,8
1.20.4 - Autres huiles alimentaires	848	94,14	102,92	103,69	100,00	103,05	106,18	106,10	-0,1	6,1	12,7
1.20.5 - Corps gras d'origine végétale ou animale	2 784	97,48	99,74	100,04	100,00	99,99	99,99	100,31	0,3	0,3	2,9
1.21 - Légumes	21 552	100,30	100,07	99,99	100,00	100,57	100,30	98,56	-1,7	-1,4	-1,7
1.21.1 - Légumes frais	16 163	100,92	100,26	100,21	100,00	100,12	100,06	97,64	-2,4	-2,4	-3,3
1.21.2 - Légumes surgelés	1 946	93,11	98,16	98,16	100,00	105,61	101,01	99,18	-1,8	-0,8	6,5
1.21.3 - Légumes secs	536	103,24	100,82	99,17	100,00	98,62	98,76	99,47	0,7	-0,5	-3,7
1.21.4 - Légumes en conserve	2 907	100,83	99,98	100,02	100,00	100,05	101,26	102,95	1,7	2,9	2,1
1.22 - Fruits	10 873	101,32	100,93	100,99	100,00	99,58	99,77	97,33	-2,4	-2,7	-3,9
1.22.1 - Fruits frais	7 905	102,76	101,43	101,43	100,00	99,11	98,98	96,11	-2,9	-3,9	-6,5
1.22.2 - Fruits secs	794	98,93	99,76	99,97	100,00	101,59	103,43	102,59	-0,8	2,6	3,7
1.22.3 - Fruits en conserve	577	98,70	99,75	99,58	100,00	99,77	101,60	100,68	-0,9	0,7	2,0
1.22.4 - Confitures	1 597	96,78	99,71	100,02	100,00	100,84	101,20	99,63	-1,6	-0,4	2,9
1.23 - Sucres et produits à base de sucre	6 763	97,90	98,17	99,12	100,00	99,03	99,76	99,16	-0,6	-0,8	1,3
1.23.1 - Sucres	1 111	108,15	95,50	99,72	100,00	100,27	98,16	95,13	-3,1	-4,9	-12,0
1.23.2 - Confiserie à base de sucre	1 789	99,62	99,87	100,30	100,00	100,67	99,15	98,02	-1,1	-2,0	-1,6
1.23.3 - Chocolats	2 088	90,84	96,96	96,65	100,00	96,08	99,07	99,13	0,1	-0,9	9,1
1.23.4 - Cacao et préparations chocolatées	1 076	95,32	99,88	100,24	100,00	100,40	102,95	102,87	-0,1	2,9	7,9
1.23.5 - Confiserie à base de chocolat	699	97,79	99,77	99,77	100,00	99,58	100,70	102,68	2,0	2,7	5,0

**RÉSULTATS DÉTAILLÉS EN NOMENCLATURE IPC (SUITE 1)**

- BASE 100 DÉCEMBRE 2007 -

Grands groupes Groupes Postes	Pondération	Indice							Variations en %		
		2007				2008			Sur 1 mois	Depuis le 1er janvier	Gliss. sur 12 mois
		Mar	Oct	Nov	Dec	Jan	Fev	Mar			
<b>0 - Indice général</b>	<b>1 000 000</b>	<b>98,28</b>	<b>98,96</b>	<b>99,30</b>	<b>100,00</b>	<b>99,51</b>	<b>99,60</b>	<b>100,44</b>	<b>0,9</b>	<b>0,4</b>	<b>2,2</b>
<b>1 - Alimentation</b>	<b>251 442</b>	<b>97,87</b>	<b>99,09</b>	<b>99,93</b>	<b>100,00</b>	<b>100,73</b>	<b>101,16</b>	<b>101,99</b>	<b>0,8</b>	<b>2,0</b>	<b>4,2</b>
<i>1.24 - Produits alimentaires divers</i>	<i>15 093</i>	<i>96,74</i>	<i>96,99</i>	<i>99,57</i>	<i>100,00</i>	<i>99,18</i>	<i>106,66</i>	<i>107,35</i>	<i>0,7</i>	<i>7,4</i>	<i>11,0</i>
1.24.1 - Epices et aromates	1 171	91,81	98,79	97,44	100,00	105,03	117,47	118,61	1,0	18,6	29,2
1.24.2 - Condiments	1 282	102,50	99,94	100,00	100,00	97,89	101,91	100,45	-1,4	0,5	-2,0
1.24.3 - Sel	294	90,17	100,00	100,00	100,00	100,79	100,42	101,77	1,3	1,8	12,9
1.24.4 - Vinaigre	239	97,63	99,02	99,34	100,00	102,74	104,64	104,83	0,2	4,8	7,4
1.24.5 - Sauces	3 589	101,11	100,66	100,52	100,00	99,46	99,23	102,43	3,2	2,4	1,3
1.24.6 - Potages préparés	2 440	98,29	99,54	99,80	100,00	100,49	101,98	102,99	1,0	3,0	4,8
1.24.7 - Crèmes glacées et sorbets	4 129	90,91	89,49	98,80	100,00	96,37	121,02	113,20	-6,5	13,2	24,5
1.24.8 - Alimentation pour bébé	695	102,85	100,16	100,01	100,00	100,21	100,28	100,40	0,1	0,4	-2,4
1.24.9 - Autres légumes transformés	1 254	97,73	99,77	99,95	100,00	99,32	88,16	104,10	18,1	4,1	6,5
<i>1.25 - Boissons alcoolisées</i>	<i>24 325</i>	<i>98,79</i>	<i>100,20</i>	<i>100,42</i>	<i>100,00</i>	<i>100,66</i>	<i>100,87</i>	<i>100,79</i>	<i>-0,1</i>	<i>0,8</i>	<i>2,0</i>
1.25.1 - Vins de consommation courante	4 185	100,92	100,51	100,34	100,00	100,21	100,27	99,63	-0,6	-0,4	-1,3
1.25.2 - Vins de qualité supérieure	5 432	96,67	101,23	101,57	100,00	101,51	102,19	102,59	0,4	2,6	6,1
1.25.3 - Bière	11 217	99,13	99,58	99,66	100,00	100,40	100,32	100,43	0,1	0,4	1,3
1.25.4 - Apéritifs alcoolisés	725	102,03	101,72	103,32	100,00	101,25	101,67	98,25	-3,4	-1,8	-3,7
1.25.5 - Liqueurs et autres spiritueux	2 766	97,91	99,68	100,40	100,00	100,54	101,21	101,15	-0,1	1,2	3,3
<i>1.26 - Cafés et thés</i>	<i>3 413</i>	<i>97,33</i>	<i>100,09</i>	<i>99,98</i>	<i>100,00</i>	<i>101,36</i>	<i>100,21</i>	<i>100,70</i>	<i>0,5</i>	<i>0,7</i>	<i>3,5</i>
1.26.1 - Café torréfié	1 075	99,24	100,00	100,00	100,00	102,49	100,25	104,76	4,5	4,8	5,6
1.26.2 - Café soluble	1 954	96,84	100,18	99,95	100,00	100,77	100,11	99,25	-0,9	-0,7	2,5
1.26.3 - Thé	384	94,24	99,78	100,08	100,00	101,17	100,54	96,70	-3,8	-3,3	2,6
<i>1.27 - Autres boissons non alcoolisées</i>	<i>23 634</i>	<i>99,15</i>	<i>99,91</i>	<i>100,09</i>	<i>100,00</i>	<i>100,39</i>	<i>101,51</i>	<i>101,60</i>	<i>0,1</i>	<i>1,6</i>	<i>2,5</i>
1.27.1 - Eaux minérales	9 047	98,80	99,91	99,99	100,00	100,84	102,36	102,35	-	2,3	3,6
1.27.2 - Jus de fruits ou de légumes	5 566	99,57	99,72	100,31	100,00	100,18	101,48	101,66	0,2	1,7	2,1
1.27.3 - Sirop	1 245	98,50	100,35	100,48	100,00	100,18	101,35	100,50	-0,8	0,5	2,0
1.27.4 - Sodas et limonades	7 776	99,32	99,98	100,00	100,00	100,05	100,57	100,85	0,3	0,9	1,5
<b>2 - Produits manufacturés</b>	<b>347 904</b>	<b>99,79</b>	<b>99,83</b>	<b>100,03</b>	<b>100,00</b>	<b>100,04</b>	<b>100,21</b>	<b>100,50</b>	<b>0,3</b>	<b>0,5</b>	<b>0,7</b>
<i>2.31 - Vêtements de dessus pour hommes et jeunes gens</i>	<i>3 833</i>	<i>101,25</i>	<i>100,22</i>	<i>100,02</i>	<i>100,00</i>	<i>99,54</i>	<i>95,60</i>	<i>98,97</i>	<i>3,5</i>	<i>-1,0</i>	<i>-2,2</i>
2.31.1 - Pantalons et shorts pour hommes et jeunes gens	1 824	101,18	100,05	100,05	100,00	99,24	95,39	101,00	5,9	1,0	-0,2
2.31.2 - Chemises et tee-shirt pour hommes et jeunes gens	1 541	101,71	100,47	99,98	100,00	99,77	94,51	96,23	1,8	-3,8	-5,4
2.31.3 - Autres vêtements de dessus pour hommes et jeunes gens	468	100,00	100,00	100,00	100,00	100,00	100,00	100,00	-	-	-
<i>2.32 - Vêtements de dessus pour femmes et jeunes filles</i>	<i>5 971</i>	<i>104,58</i>	<i>101,07</i>	<i>100,42</i>	<i>100,00</i>	<i>96,12</i>	<i>95,13</i>	<i>96,87</i>	<i>1,8</i>	<i>-3,1</i>	<i>-7,4</i>
2.32.1 - Pantalons et shorts pour femmes et jeunes filles	962	106,45	100,47	100,47	100,00	95,11	84,23	94,32	12,0	-5,7	-11,4
2.32.2 - Jupes	335	119,09	115,18	106,44	100,00	94,81	93,89	93,54	-0,4	-6,5	-21,5
2.32.3 - Robes	2 349	104,83	100,00	100,00	100,00	95,62	96,99	97,39	0,4	-2,6	-7,1
2.32.4 - Chemisiers et tee-shirt pour femmes et jeunes filles	2 325	101,64	100,51	100,00	100,00	97,23	97,98	97,38	-0,6	-2,6	-4,2
<i>2.33 - Vêtements de dessus pour enfants</i>	<i>10 393</i>	<i>100,13</i>	<i>99,70</i>	<i>99,69</i>	<i>100,00</i>	<i>98,80</i>	<i>100,94</i>	<i>100,52</i>	<i>-0,4</i>	<i>0,5</i>	<i>0,4</i>
2.33.1 - Pantalons et shorts pour enfant	943	101,37	100,00	100,00	100,00	99,27	97,04	97,38	0,4	-2,6	-3,9
2.33.2 - Robes et jupes pour enfant	2 712	104,37	100,00	100,00	100,00	94,29	103,55	101,58	-1,9	1,6	-2,7
2.33.3 - Chemises et tee-shirts pour enfant	6 738	98,10	99,52	99,51	100,00	100,54	100,26	100,32	0,1	0,3	2,3
<i>2.34 - Lingerie, bonneterie pour hommes</i>	<i>461</i>	<i>97,59</i>	<i>97,59</i>	<i>100,00</i>	<i>100,00</i>	<i>100,53</i>	<i>85,50</i>	<i>96,93</i>	<i>13,4</i>	<i>-3,1</i>	<i>-0,7</i>
2.34.2 - Sous vêtements pour homme	461	97,59	97,59	100,00	100,00	100,53	85,50	96,93	13,4	-3,1	-0,7
<i>2.35 - Lingerie, bonneterie pour femmes</i>	<i>713</i>	<i>98,64</i>	<i>103,43</i>	<i>103,43</i>	<i>100,00</i>	<i>100,55</i>	<i>87,49</i>	<i>95,88</i>	<i>9,6</i>	<i>-4,1</i>	<i>-2,8</i>
2.35.1 - Autres sous vêtements pour femme	178	113,08	113,08	113,08	100,00	100,00	100,00	98,74	-1,3	-1,3	-12,7
2.35.2 - Soutien gorge	535	93,66	99,89	99,89	100,00	100,73	83,29	94,28	13,2	-5,7	0,7
<i>2.36 - Lingerie, bonneterie pour enfants</i>	<i>514</i>	<i>100,52</i>	<i>100,00</i>	<i>100,00</i>	<i>100,00</i>	<i>93,47</i>	<i>90,76</i>	<i>92,13</i>	<i>1,5</i>	<i>-7,9</i>	<i>-8,4</i>
2.36.2 - Sous vêtements pour enfant	514	100,52	100,00	100,00	100,00	93,47	90,76	92,13	1,5	-7,9	-8,4
<i>2.37 - Vêtements de travail, de sport</i>	<i>1 055</i>	<i>104,16</i>	<i>100,18</i>	<i>103,50</i>	<i>100,00</i>	<i>100,31</i>	<i>99,71</i>	<i>99,23</i>	<i>-0,5</i>	<i>-0,8</i>	<i>-4,7</i>
2.37.2 - Vêtements de sport	1 055	104,16	100,18	103,50	100,00	100,31	99,71	99,23	-0,5	-0,8	-4,7
<i>2.38 - Accessoires du vêtement</i>	<i>331</i>	<i>99,00</i>	<i>100,00</i>	<i>100,00</i>	<i>100,00</i>	<i>101,10</i>	<i>94,29</i>	<i>97,60</i>	<i>3,5</i>	<i>-2,4</i>	<i>-1,4</i>
2.38.1 - Chapeaux	215	100,35	100,00	100,00	100,00	102,92	102,92	102,22	-0,7	2,2	1,9
2.38.2 - Ceintures	116	96,26	100,00	100,00	100,00	97,74	78,95	87,85	11,3	-12,1	-8,7
<i>2.39 - Articles chaussants</i>	<i>5 159</i>	<i>101,79</i>	<i>101,00</i>	<i>100,95</i>	<i>100,00</i>	<i>98,26</i>	<i>98,95</i>	<i>101,34</i>	<i>2,4</i>	<i>1,3</i>	<i>-0,4</i>
2.39.1 - Chaussures pour homme	1 720	101,66	103,22	103,27	100,00	96,95	98,24	101,82	3,6	1,8	0,2
2.39.2 - Chaussures pour femme	1 330	103,48	100,64	100,41	100,00	102,65	98,05	101,81	3,8	1,8	-1,6
2.39.3 - Chaussures pour enfant	2 109	100,84	99,17	99,17	100,00	96,61	99,88	100,44	0,6	0,4	-0,4
<i>2.41 - Tissus, fils et mercerie</i>	<i>991</i>	<i>100,00</i>	<i>100,00</i>	<i>100,00</i>	<i>100,00</i>	<i>100,08</i>	<i>100,51</i>	<i>100,51</i>	<i>-</i>	<i>0,5</i>	<i>0,5</i>
2.41.1 - Tissus d'habillement	770	100,00	100,00	100,00	100,00	100,00	100,66	100,66	-	0,7	0,7
2.41.2 - Produits de mercerie	221	100,00	100,00	100,00	100,00	100,35	100,00	100,00	-	-	-
<i>2.42 - Linge de maison, textiles d'ameublement</i>	<i>1 999</i>	<i>99,45</i>	<i>100,24</i>	<i>99,71</i>	<i>100,00</i>	<i>100,21</i>	<i>100,16</i>	<i>97,83</i>	<i>-2,3</i>	<i>-2,2</i>	<i>-1,6</i>
2.42.1 - Linge de maison	1 794	98,69	99,79	100,00	100,00	100,23	100,18	97,58	-2,6	-2,4	-1,1
2.42.2 - Tissus d'ameublement	205	108,33	105,61	96,73	100,00	100,00	100,00	100,00	-	-	-7,7
<i>2.51 - Mobilier</i>	<i>6 953</i>	<i>101,15</i>	<i>99,90</i>	<i>100,00</i>	<i>100,00</i>	<i>101,68</i>	<i>98,57</i>	<i>98,49</i>	<i>-0,1</i>	<i>-1,5</i>	<i>-2,6</i>
2.51.1 - Articles d'ameublement	4 908	101,59	99,74	100,00	100,00	100,40	97,82	97,44	-0,4	-2,6	-4,1
2.51.2 - Literie	1 162	99,44	100,00	100,00	100,00	105,40	99,96	99,14	-0,8	-0,9	-0,3
2.51.3 - accessoires de mobilier	883	100,37	100,53	100,00	100,00	103,93	100,74	103,40	2,6	3,4	3,0
<i>2.52 - Tapis, revêtements de sol</i>	<i>690</i>	<i>98,74</i>	<i>98,23</i>	<i>100,00</i>	<i>100,00</i>	<i>100,68</i>	<i>96,50</i>	<i>93,09</i>	<i>-3,5</i>	<i>-6,9</i>	<i>-5,7</i>
2.52.1 - Tapis, natte ou peue	182	100,00	100,00	100,00	100,00	100,44	100,44	100,44	-	0,4	0,4
2.52.2 - Revêtement de sol	508	98,31	97,61	100,00	100,00	100,77	95,08	90,52	-4,8	-9,5	-7,9

## RÉSULTATS DÉTAILLÉS EN NOMENCLATURE IPC (SUITE 2)

- BASE 100 DÉCEMBRE 2007 -

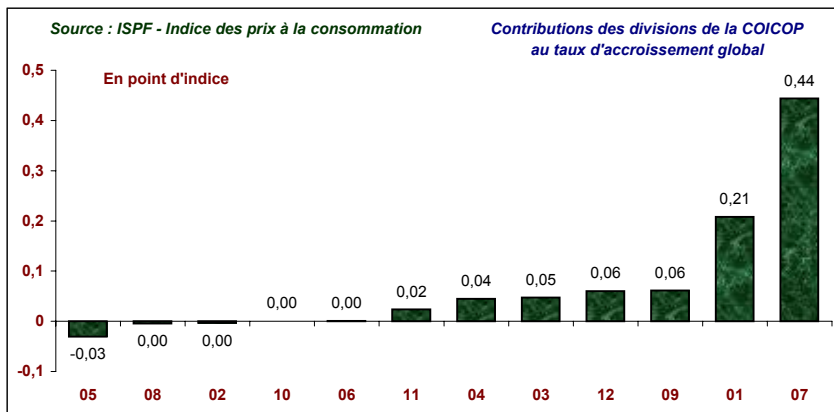
Grands groupes Groupes Postes	Pondération	Indice							Variations en %		
		2007				2008			Sur 1 mois	Depuis le 1er janvier	Gliss. sur 12 mois
		Mar	Oct	Nov	Dec	Jan	Fev	Mar			
<b>0 - Indice général</b>	<b>1 000 000</b>	<b>98,28</b>	<b>98,96</b>	<b>99,30</b>	<b>100,00</b>	<b>99,51</b>	<b>99,60</b>	<b>100,44</b>	<b>0,9</b>	<b>0,4</b>	<b>2,2</b>
<b>2 - Produits manufacturés</b>	<b>347 904</b>	<b>99,79</b>	<b>99,83</b>	<b>100,03</b>	<b>100,00</b>	<b>100,04</b>	<b>100,21</b>	<b>100,50</b>	<b>0,3</b>	<b>0,5</b>	<b>0,7</b>
2.53 - Gros appareils ménagers	7 660	101,33	98,44	99,55	100,00	102,08	102,77	101,07	-1,7	1,1	-0,2
2.53.1 - Cuisinières	1 347	103,27	98,97	98,63	100,00	103,07	102,16	103,56	1,4	3,6	0,3
2.53.2 - Réfrigérateurs et congélateurs	3 626	100,14	100,62	100,89	100,00	100,01	102,57	99,15	-3,3	-0,8	-1,0
2.53.3 - Machines à laver	1 649	99,96	94,16	97,80	100,00	106,34	105,60	104,97	-0,6	5,0	5,0
2.53.4 - Aspirateur	315	116,85	98,60	98,60	100,00	98,61	98,37	97,53	-0,8	-2,5	-16,5
2.53.5 - Machine à coudre	196	102,53	100,00	100,00	100,00	99,50	99,55	93,58	-6,0	-6,4	-8,7
2.53.6 - Autres gros appareils électro ménagers	527	100,48	97,35	100,00	100,00	103,45	100,22	100,22	-	0,2	-0,3
2.54 - Petits appareils ménagers électriques	1 049	103,22	102,40	102,71	100,00	100,41	100,37	104,72	4,3	4,7	1,5
2.54.1 - Fer à repasser	125	111,17	109,09	111,64	100,00	100,74	102,46	102,46	-	2,5	-7,8
2.54.2 - Petit électro ménager	688	102,96	102,11	102,11	100,00	100,89	100,97	107,24	6,2	7,2	4,2
2.54.3 - Autre appareil électrique à usage domestique	236	100,11	100,00	100,00	100,00	98,82	97,53	98,70	1,2	-1,3	-1,4
2.55 - Articles de ménage	7 147	98,95	99,42	100,05	100,00	99,26	100,03	99,45	-0,6	-0,5	0,5
2.55.1 - Vaisselle	526	99,71	99,87	99,42	100,00	102,01	105,96	105,84	-0,1	5,8	6,1
2.55.2 - Verrerie	614	98,23	100,00	100,00	100,00	100,55	100,38	98,46	-1,9	-1,5	0,2
2.55.3 - Ustensiles de cuisine	314	99,72	99,59	99,59	100,00	98,55	99,87	102,64	2,8	2,6	2,9
2.55.4 - Article métallique d'équipement ménager	608	100,72	101,29	101,29	100,00	101,37	101,63	101,66	-	1,7	0,9
2.55.5 - Autres articles d'équipement ménager	3 236	97,97	98,38	99,80	100,00	98,79	98,47	98,98	0,5	-1,0	1,0
2.55.6 - Article plastique d'équipement ménager	1 849	99,99	100,30	100,35	100,00	98,28	100,47	97,51	-2,9	-2,5	-2,5
2.56 - Articles d'électricité, quincaillerie	12 269	98,31	99,49	100,06	100,00	102,16	101,60	102,97	1,3	3,0	4,7
2.56.1 - Piles	815	101,17	100,15	99,99	100,00	94,44	93,00	95,08	2,2	-4,9	-6,0
2.56.2 - Ampoules et néons	269	98,94	98,93	98,91	100,00	101,04	98,98	96,25	-2,8	-3,8	-2,7
2.56.3 - Autre petit matériel électrique	1 055	100,25	98,31	102,03	100,00	100,83	102,32	99,29	-3,0	-0,7	-1,0
2.56.4 - Outillage et produits de quincaillerie	10 130	97,84	99,59	99,87	100,00	102,94	102,29	104,16	1,8	4,2	6,5
2.57 - Savons de ménage, produits d'entretien	22 344	99,74	99,83	99,50	100,00	101,75	101,83	101,60	-0,2	1,6	1,9
2.57.1 - Savons ménagers	1 519	99,96	98,00	98,71	100,00	101,97	105,42	107,42	1,9	7,4	7,5
2.57.2 - Produits de nettoyage et détergents	4 352	103,99	99,32	100,18	100,00	105,63	104,73	103,49	-1,2	3,5	-0,5
2.57.3 - Lessives, assouplissants et autres produits d'entretien	13 256	99,13	99,88	99,28	100,00	100,76	100,69	100,59	-0,1	0,6	1,5
2.57.4 - Désinfectants, insecticides et pièges à rongeurs	2 617	96,32	101,48	99,84	100,00	100,34	100,86	100,14	-0,7	0,1	4,0
2.57.5 - Allumettes et bougies	600	98,05	100,14	100,00	100,00	100,91	100,91	101,48	0,6	1,5	3,5
2.58 - Articles de toilette, de soins	20 169	99,27	99,79	99,86	100,00	100,28	100,15	100,37	0,2	0,4	1,1
2.58.1 - Appareils électriques de soins individuels	483	101,11	100,20	100,00	100,00	99,55	99,60	99,55	-	-0,4	-1,5
2.58.2 - Articles métalliques de soins individuels	598	100,74	99,93	99,93	100,00	94,36	93,69	93,86	0,2	-6,1	-6,8
2.58.3 - Autres articles de soins individuels	443	97,22	100,00	100,00	100,00	100,61	95,07	95,75	0,7	-4,3	-1,5
2.58.4 - Savons d'hygiène corporelle	1 509	100,37	99,95	99,95	100,00	100,38	100,55	100,55	-	0,6	0,2
2.58.5 - Articles d'hygiène à base de papier, ouate, cellulose	6 450	101,79	99,80	99,86	100,00	100,77	101,50	101,32	-0,2	1,3	-0,5
2.58.6 - Autres produits d'hygiène corporelle	6 991	96,50	99,64	99,76	100,00	100,69	99,78	100,54	0,8	0,5	4,2
2.58.7 - Produits pharmaceutiques et articles liés à la santé	2 738	99,24	99,98	99,98	100,00	99,44	100,22	100,21	-	0,2	1,0
2.58.8 - Homéopathie et pharmacopée chinoise	957	100,37	99,74	100,00	100,00	100,05	99,51	99,51	-	-0,5	-0,9
2.59 - Véhicules	96 277	99,15	100,14	100,27	100,00	100,49	100,52	100,71	0,2	0,7	1,6
2.59.1 - Véhicules automobiles	82 693	99,18	100,23	100,32	100,00	100,67	100,51	100,74	0,2	0,7	1,6
2.59.2 - Véhicules deux roues à moteur	2 807	99,95	98,18	99,99	100,00	97,03	98,45	98,26	-0,2	-1,7	-1,7
2.59.3 - Véhicules deux roues sans moteur	1 657	97,79	99,89	99,89	100,00	98,22	105,74	105,34	-0,4	5,3	7,7
2.59.4 - Pneumatiques	1 549	98,42	99,98	100,00	100,00	100,00	100,00	100,00	-	-	1,6
2.59.5 - Autres accessoires automobiles	6 175	98,78	99,87	99,93	100,00	100,45	99,59	99,95	0,4	-	1,2
2.59.6 - Matériel de navigation, accessoires et entretien	1 396	99,39	100,00	100,00	100,00	100,03	103,33	101,57	-1,7	1,6	2,2
2.61 - Articles de papeterie	3 261	99,84	98,57	100,16	100,00	96,21	105,70	105,64	-0,1	5,6	5,8
2.61.1 - Papiers, cahiers et enveloppes	865	100,81	98,85	100,00	100,00	100,58	101,28	103,03	1,7	3,0	2,2
2.61.2 - Stylos, crayons et recharges	862	101,02	97,82	99,80	100,00	99,83	104,13	102,81	-1,3	2,8	1,8
2.61.3 - Autres articles de papeterie	1 534	98,66	98,86	100,46	100,00	91,72	108,37	107,96	-0,4	8,0	9,4
2.62 - Livres, journaux	7 209	99,78	99,99	100,00	100,00	100,31	101,06	101,25	0,2	1,3	1,5
2.62.1 - Livres non scolaires	2 250	100,03	100,00	100,00	100,00	100,31	101,04	101,39	0,3	1,4	1,4
2.62.2 - Journaux, revues, périodiques	4 462	99,66	99,99	100,00	100,00	100,24	101,08	101,16	0,1	1,2	1,5
2.62.3 - Autres articles d'imprimerie	497	99,52	100,00	100,00	100,00	100,96	100,96	101,48	0,5	1,5	2,0
2.63 - Photo optique non médicale	1 229	105,40	100,37	100,00	100,00	99,91	101,46	117,16	15,5	17,2	11,2
2.63.1 - Matériel de prise de vue	567	106,28	100,85	100,00	100,00	101,87	102,30	137,14	34,1	37,1	29,0
2.63.4 - Support vidéo enregistré ou non	662	104,80	100,00	100,00	100,00	98,23	100,93	99,42	-1,5	-0,6	-5,1
2.64 - Articles électro acoustiques	6 024	105,93	101,23	100,28	100,00	100,37	98,89	99,15	0,3	-0,9	-6,4
2.64.2 - Matériel audio visuel	1 840	104,40	100,43	100,53	100,00	100,72	92,08	94,97	3,1	-5,0	-9,0
2.64.3 - Autre appareil électro acoustique	1 061	101,79	100,00	100,00	100,00	100,67	106,47	105,72	-0,7	5,7	3,9
2.64.4 - Support musical enregistré ou non	1 861	100,99	100,16	100,00	100,00	99,54	98,49	99,17	0,7	-0,8	-1,8
2.64.5 - Téléphones et téléphones cellulaires	1 262	117,34	104,50	100,42	100,00	100,84	103,02	99,17	-3,7	-0,8	-15,5
2.65 - Autres articles de loisir	21 732	94,79	97,43	99,39	100,00	96,44	99,61	100,44	0,8	0,4	6,0
2.65.1 - Articles de jardin et de jardinage	8 563	86,19	94,13	98,49	100,00	96,17	99,43	101,44	2,0	1,4	17,7
2.65.2 - Articles de sport et de pêche	2 098	99,26	99,48	99,74	100,00	99,19	100,81	100,54	-0,3	0,5	1,3
2.65.3 - Articles de camping	291	96,51	100,00	100,00	100,00	101,68	105,27	104,20	-1,0	4,2	8,0
2.65.4 - Jeux et jouets	2 540	101,21	100,37	100,00	100,00	86,31	110,93	113,39	2,2	13,4	12,0
2.65.5 - Matériel informatique	2 982	102,12	100,22	100,22	100,00	101,57	88,08	88,51	0,5	-11,5	-13,3
2.65.6 - Instruments de musique	582	100,71	100,00	100,00	100,00	69,62	68,54	64,07	-6,5	-35,9	-36,4
2.65.7 - Articles destinés à l'entretien des animaux domestiques	4 676	97,68	99,18	100,00	100,00	100,95	102,24	101,86	-0,4	1,9	4,3



**RÉSULTATS DÉTAILLÉS EN NOMENCLATURE IPC (SUITE 3)**

- BASE 100 DÉCEMBRE 2007 -

Grands groupes Groupes Postes	Pondération	Indice							Variations en %		
		2007				2008			Sur 1 mois	Depuis le 1er janvier	Gliss. sur 12 mois
		Mar	Oct	Nov	Dec	Jan	Fev	Mar			
<b>0 - Indice général</b>	<b>1 000 000</b>	<b>98,28</b>	<b>98,96</b>	<b>99,30</b>	<b>100,00</b>	<b>99,51</b>	<b>99,60</b>	<b>100,44</b>	<b>0,9</b>	<b>0,4</b>	<b>2,2</b>
<b>2 - Produits manufacturés</b>	<b>347 904</b>	<b>99,79</b>	<b>99,83</b>	<b>100,03</b>	<b>100,00</b>	<b>100,04</b>	<b>100,21</b>	<b>100,50</b>	<b>0,3</b>	<b>0,5</b>	<b>0,7</b>
2.66 - Combustibles, énergie	86 726	100,52	100,00	100,00	100,00	100,00	99,99	99,98	-	-	-0,5
2.66.1 - Combustibles solides	214	100,41	102,11	102,11	100,00	100,00	96,62	102,16	5,7	2,2	1,7
2.66.2 - Pétrole et fuels	5 245	100,00	100,00	100,00	100,00	100,00	100,00	100,00	-	-	-
2.66.3 - Carburant	28 572	100,00	100,00	100,00	100,00	100,00	100,00	99,93	-0,1	-0,1	-0,1
2.66.4 - Gaz	8 878	105,11	100,00	100,00	100,00	100,00	100,00	100,00	-	-	-4,9
2.66.5 - Electricité	43 817	100,00	100,00	100,00	100,00	100,00	100,00	100,00	-	-	-
2.67 - Tabacs	9 953	99,64	99,88	99,88	100,00	100,00	99,92	99,79	-0,1	-0,2	0,2
2.67.1 - Cigares et cigarettes	7 715	99,59	99,84	99,84	100,00	100,00	99,89	99,87	-	-0,1	0,3
2.67.2 - Tabacs et papier à cigarettes	2 238	99,78	100,00	100,00	100,00	100,00	100,00	99,54	-0,5	-0,5	-0,2
2.68 - Produits manufacturés divers	5 792	102,02	99,53	99,80	100,00	100,97	99,85	100,43	0,6	0,4	-1,6
2.68.1 - Produits et services d'horlogerie et de bijouterie	2 875	102,47	98,84	99,58	100,00	101,74	102,34	102,61	0,3	2,6	0,1
2.68.2 - Effets personnels	1 548	103,30	100,40	100,04	100,00	98,99	93,39	95,14	1,9	-4,9	-7,9
2.68.3 - Articles pour bébé	267	98,46	100,00	100,00	100,00	108,01	110,61	112,61	1,8	12,6	14,4
2.68.4 - Articles funéraires	1 102	100,00	100,00	100,00	100,00	100,00	100,00	99,26	-0,7	-0,7	-0,7
<b>3 - Services</b>	<b>400 654</b>	<b>97,18</b>	<b>98,07</b>	<b>98,25</b>	<b>100,00</b>	<b>98,28</b>	<b>98,09</b>	<b>99,42</b>	<b>1,4</b>	<b>-0,6</b>	<b>2,3</b>
3.71 - Loyer, eau	109 598	98,76	99,54	99,57	100,00	100,07	100,08	100,31	0,2	0,3	1,6
3.71.1 - loyers d'habitation	101 048	98,63	99,48	99,52	100,00	100,02	100,04	100,24	0,2	0,2	1,6
3.71.2 - Dépenses connexes à l'habitation	8 550	100,00	100,00	100,00	100,00	100,58	100,58	101,14	0,6	1,1	1,1
3.72 - Réparation et entretien de logements et d'appareils ménagers	7 039	96,72	100,00	100,00	100,00	100,00	100,00	99,91	-0,1	-0,1	3,3
3.72.1 - Réparations et entretien du logement	6 896	96,65	100,00	100,00	100,00	100,00	100,00	99,91	-0,1	-0,1	3,4
3.72.2 - Réparation d'appareils électroménagers	143	100,00	100,00	100,00	100,00	100,00	100,00	100,00	-	-	-
3.73 - Ressemelage, nettoyage, teinturerie	1 394	97,29	100,00	100,00	100,00	100,36	100,36	100,36	-	0,4	3,2
3.73.2 - Nettoyage, repassage, retouche	1 394	97,29	100,00	100,00	100,00	100,36	100,36	100,36	-	0,4	3,2
3.74 - Soins personnels	5 080	101,19	99,33	99,93	100,00	99,05	99,50	99,63	0,1	-0,4	-1,5
3.74.1 - Soins capillaires pour homme	1 278	98,80	98,93	100,78	100,00	98,38	98,62	98,72	0,1	-1,3	-0,1
3.74.2 - Soins capillaires et esthétiques pour femme	3 802	102,03	99,48	99,65	100,00	99,28	99,80	99,93	0,1	-0,1	-2,1
3.75 - Services de santé	4 934	99,77	99,92	99,92	100,00	100,00	100,11	100,50	0,4	0,5	0,7
3.75.1 - Consultation médicale	3 484	100,00	100,00	100,00	100,00	100,00	100,16	100,70	0,5	0,7	0,7
3.75.2 - Frais d'hospitalisation	319	96,33	98,67	98,67	100,00	100,00	100,00	100,10	0,1	0,1	3,9
3.75.3 - Soins dentaire	1 131	100,00	100,00	100,00	100,00	100,00	100,00	100,00	-	-	-
3.76 - Transports publics	50 838	85,32	86,42	87,34	100,00	85,50	84,42	91,46	8,3	-8,5	7,2
3.76.1 - Transports en commun zone urbaine	868	100,00	100,00	100,00	100,00	100,00	100,00	100,00	-	-	-
3.76.2 - Transports en commun hors zone urbaine	846	100,00	100,00	100,00	100,00	100,00	100,00	100,00	-	-	-
3.76.3 - Transport par taxi	153	100,00	100,00	100,00	100,00	100,00	100,00	100,00	-	-	-
3.76.4 - Location de véhicules	1 932	99,30	99,30	100,00	100,00	102,17	102,17	102,17	-	2,2	2,9
3.76.5 - Transport international	37 426	81,69	81,37	82,60	100,00	80,00	78,78	87,70	11,3	-12,3	7,4
3.76.6 - Transport inter insulaire	9 613	100,00	100,00	100,00	100,00	100,75	100,03	100,03	-	-	-
3.77 - Services d'utilisation de véhicules privés	5 109	99,50	100,00	100,00	100,00	100,21	100,21	100,23	-	0,2	0,7
3.77.2 - Entretien et frais connexes au véhicule	5 109	99,50	100,00	100,00	100,00	100,21	100,21	100,23	-	0,2	0,7
3.78 - Postes et télécommunications	46 731	100,79	100,00	100,00	100,00	99,95	99,95	99,95	-	-	-0,8
3.78.1 - Services postaux	1 358	97,13	100,00	100,00	100,00	103,76	103,76	103,92	0,2	3,9	7,0
3.78.2 - Frais d'installation et de communication téléphonique	45 373	100,89	100,00	100,00	100,00	99,84	99,84	99,84	-	-0,2	-1,0
3.79 - Frais d'enseignement	6 326	98,63	100,00	100,00	100,00	100,00	100,00	100,04	-	-	1,4
3.79.1 - Frais de scolarité	5 856	98,52	100,00	100,00	100,00	100,00	100,00	100,00	-	-	1,5
3.79.2 - Frais d'auto école	470	100,00	100,00	100,00	100,00	100,00	100,00	100,59	0,6	0,6	0,6
3.81 - Spectacles	12 802	99,53	100,00	100,00	100,00	100,00	100,00	100,09	0,1	0,1	0,6
3.81.1 - Cinéma et location de supports filmographiques	9 761	99,80	100,00	100,00	100,00	100,00	100,00	100,00	-	-	0,2
3.81.2 - Autres spectacles	3 041	98,61	100,00	100,00	100,00	100,00	100,00	100,39	0,4	0,4	1,8
3.82 - Hôtels, restaurants, cantines	85 483	99,19	99,74	99,91	100,00	100,60	100,37	100,66	0,3	0,7	1,5
3.82.1 - Hôtellerie	5 489	101,62	100,00	100,00	100,00	100,00	100,00	101,05	1,1	1,1	-0,6
3.82.2 - Restauration	71 287	99,35	99,68	99,89	100,00	100,73	100,44	100,71	0,3	0,7	1,4
3.82.3 - Service de cantine	8 707	96,43	100,00	100,00	100,00	100,00	100,00	100,00	-	-	3,7
3.83 - Consommation dans les bars	1 540	99,34	99,82	100,00	100,00	100,28	101,23	100,22	-1,0	0,2	0,9
3.83.1 - Consommation de boissons non alcoolisées	508	99,52	100,02	100,00	100,00	100,71	100,59	100,73	0,1	0,7	1,2
3.83.2 - Consommation de boissons alcoolisées	504	101,27	100,00	100,00	100,00	99,77	102,94	99,60	-3,2	-0,4	-1,7
3.83.3 - Consommation de crèmes glacées	528	97,24	99,42	100,00	100,00	100,37	100,21	100,27	0,1	0,3	3,1
3.84 - Services de vacances, de sport	8 697	96,67	100,00	100,00	100,00	101,16	101,16	102,89	1,7	2,9	6,4
3.84.1 - Voyages et vacances	5 068	96,65	100,00	100,00	100,00	102,00	102,00	102,00	-	-	2,0
3.84.2 - Services liés aux loisirs	3 629	96,77	100,00	100,00	100,00	100,00	100,00	104,10	4,1	4,1	7,6
3.85 - Services divers	55 083	100,19	100,00	100,00	100,00	99,72	99,72	100,65	0,9	0,6	0,5
3.85.1 - Réparation de matériel audio visuel	535	101,58	100,00	100,00	100,00	100,00	100,00	100,00	-	-	-1,6
3.85.2 - Travaux de photographie	972	100,00	100,00	100,00	100,00	82,81	82,81	82,81	-	-17,2	-17,2
3.85.3 - Assurances	45 791	100,22	100,00	100,00	100,00	100,00	100,00	101,11	1,1	1,1	0,9
3.85.4 - Autres services individuels	7 785	99,91	100,00	100,00	100,00	100,16	100,16	100,22	0,1	0,2	0,3

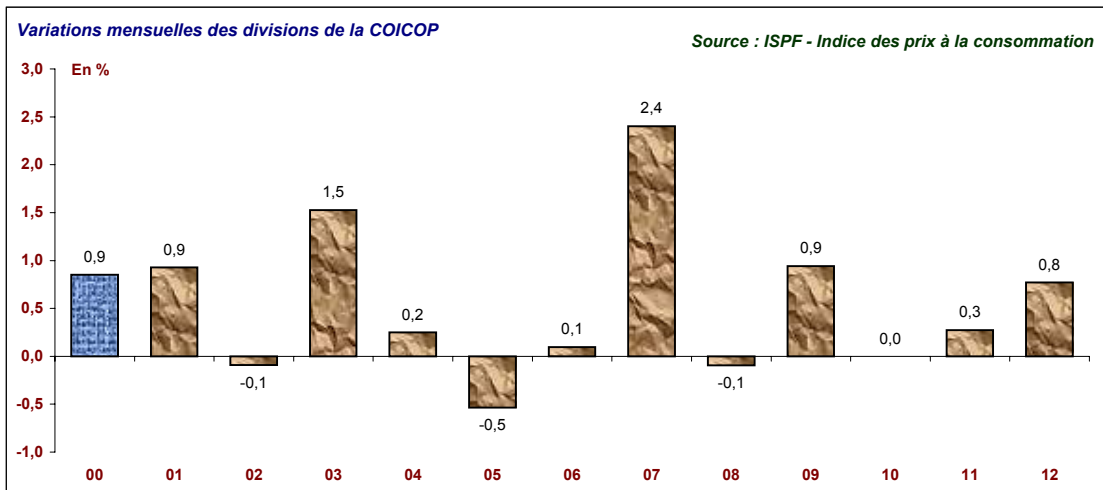


0 - Indice général

01 - Produits alimentaires et boissons non alcoolisées
02 - Boissons alcoolisées, tabac
03 - Articles d'habillement et articles chaussants
04 - Logement, eau, électricité, gaz et autres combustibles
05 - Ameublement, équipement ménager et entretien courant de la maison
06 - Santé
07 - Transports
08 - Communications
09 - Loisirs et culture
10 - Enseignement, Education
11 - Hôtellerie, cafés, restauration
12 - Autres biens et services

**Information méthodologique**

La contribution au taux de croissance se définit comme le rapport entre le taux de croissance pondéré de la division et le taux de croissance pondéré de l'indice général. Ce poids est alors ramené en point d'indice. Le taux de croissance des divisions n'est qu'une composante de l'évolution de l'indice général, sa pondération permet d'en spécifier l'importance. Les contributions peuvent être en valeur absolue supérieures à la variation de l'indice général car un taux de croissance peut être positif ou négatif. Des compensations s'effectuent alors entre variations positives et négatives. La somme des contributions en points donne la variation de l'indice général.



Plus fortes contributions à la hausse et à la baisse au niveau groupe

Contributions en point d'indice et variations en %

A la hausse	Contrib.	Var. Mens	Var. / Jan	Var / 12 mois
07.3 - Services de transport	0,42	8,7	-9,0	5,8
01.1 - Produits alimentaires	0,20	1,0	2,2	5,4
12.5 - Assurances	0,05	1,1	1,1	0,3
03.1 - Articles d'habillement	0,03	1,3	-0,9	-0,6
09.1 - Équipements audiovisuels, photographiques et informatiques	0,03	2,7	-2,2	-12,9
09.3 - Autres articles et équipement de loisirs, jardins et animaux d'agrément	0,02	1,4	4,0	8,0
04.1 - Loyers d'habitation réels	0,02	0,2	0,2	1,5
07.1 - Véhicules	0,02	0,2	0,7	2,2

A la baisse	Contrib.	Var. Mens	Var. / Jan	Var / 12 mois
05.3 - Appareils ménagers	-0,01	-0,9	1,4	2,1
09.2 - Autres biens durables importants pour les loisirs et la culture	-0,01	-3,1	-10,1	5,4
05.2 - Articles de ménage en textiles	-0,01	-1,8	-1,6	-0,8
05.4 - Verrerie, vaisselle et ustensiles de ménage	-0,01	-1,6	-0,6	-4,9
05.5 - Outillage pour la maison et le jardin	-0,01	-0,9	-0,3	1,1
08.3 - Équipement et service de téléphone et de télécopie	0,00	-0,1	-0,2	-2,0
05.6 - Biens et services pour l'entretien courant de l'habitation	0,00	-0,1	1,3	1,4
05.1 - Meubles, articles d'ameublement, tapis et autres revêtements de sol	0,00	-0,5	-3,0	-6,1

Plus fortes contributions à la hausse et à la baisse au niveau classe

Contributions en point d'indice et variations en %

A la hausse	Contrib.	Variation mensuelle	Var. / Jan	Var / 12 mois
07.3.3 - Transport de voyageurs par air	0,42	10,3	-10,8	5,1
01.1.3 - Poisson	0,14	5,7	8,9	24,2
01.1.2 - Viande	0,08	1,6	1,4	0,1
12.5.3 - Assurances liées à la santé	0,04	11,1	11,1	-13,3
03.1.2 - Vêtements	0,03	1,5	-1,0	-1,9
01.1.5 - Huiles et graisses	0,02	5,6	11,9	16,6
01.1.4 - Lait, fromages et œufs	0,02	1,1	4,6	10,1
04.1.1 - Loyers réels des locataires et sous-locataires	0,02	0,2	0,2	1,5

A la baisse	Contrib.	Variation mensuelle	Var. / Jan	Var / 12 mois
01.1.6 - Fruits	-0,03	-3,0	-3,7	-0,3
01.1.8 - Sucre, confitures, miel, chocolat et confiserie	-0,03	-2,6	4,9	8,5
01.1.7 - Légumes	-0,01	-0,6	-0,4	4,8
05.3.1 - Gros appareils ménagers électriques ou non	-0,01	-1,6	0,9	2,7
01.1.1 - Pains et céréales	-0,01	-0,2	-1,1	-2,3
05.2.0 - Articles de ménage en textiles	-0,01	-1,8	-1,6	-0,8
05.4.0 - Verrerie, vaisselle et ustensiles de ménage	-0,01	-1,6	-0,6	-4,9
08.3.1 - Équipement de téléphone et de télécopie	0,00	-3,7	-0,8	-21,5

**Série de l'indice général : base 100 décembre 2007**

	En indices												En %			
	Année	Jan	Fev	Mar	Avr	Mai	Jun	Jul	Aou	Sep	Oct	Nov	Dec	Var. Mar / Fev	Var sur Jan	Var / 12 mois
Indice général	2008	99,51	99,60	100,44										0,9	0,4	2,2
	2007	97,61	97,67	98,28	98,02	98,18	99,06	99,40	98,79	98,71	98,96	99,30	100,00	0,6	0,2	2,6
	2006	95,45	95,67	95,77	95,64	96,05	97,06	97,84	97,38	97,31	97,30	97,33	98,12	0,1	-0,1	2,6
	2005	93,56	93,07	93,31	93,10	93,45	93,85	94,50	94,14	94,91	94,87	95,18	95,83	0,3	-0,4	0,2

	En indices												En %			
	Année	Jan	Fev	Mar	Avr	Mai	Jun	Jul	Aou	Sep	Oct	Nov	Dec	Var. Mar / Fev	Var sur Jan	Var / 12 mois
Indice Ouvrier	2008	99,96	100,29	100,90										0,6	0,9	2,0
	2007	98,62	98,60	98,90	98,89	98,96	99,23	99,48	99,30	99,35	99,35	99,70	100,00	0,3	0,1	1,7
	2006	96,65	96,81	97,20	97,08	97,49	97,83	98,72	98,58	98,61	98,61	98,55	98,77	0,4	-	2,1
	2005	95,24	95,21	95,22	95,16	95,30	95,39	95,64	95,64	96,51	96,54	96,79	97,21	-	0,1	0,5

**Séries d'indices agrégés : base 100 décembre 2007**

	En indices												En %			
	Année	Jan	Fev	Mar	Avr	Mai	Jun	Jul	Aou	Sep	Oct	Nov	Dec	Var. Mar / Fev	Var sur Jan	Var / 12 mois
Indice hors tabac	2008	99,50	99,59	100,45										0,9	0,5	1,9
	2007	98,99	98,54	98,61	99,14	98,94	99,06	99,78	100,06	99,55	99,47	99,70	100,00	0,1	0,3	1,8
	2006	97,10	96,69	96,90	97,02	96,87	97,19	98,01	98,73	98,35	98,27	98,27	98,27	0,2	0,5	2,8
	2005	94,93	94,79	94,26	94,52	94,30	94,66	95,08	95,73	95,36	96,17	96,11	96,43	-0,6	-0,5	0,1

	En indices												En %			
	Année	Jan	Fev	Mar	Avr	Mai	Jun	Jul	Aou	Sep	Oct	Nov	Dec	Var. Mar / Fev	Var sur Jan	Var / 12 mois
Indice hors tabac et alcools	2008	99,47	99,56	100,44										0,9	0,4	1,3
	2007	99,09	99,11	99,20	99,32	99,49	99,51	99,49	99,51	99,55	99,58	99,72	100,00	0,1	0,4	1,6
	2006	97,51	97,61	97,61	97,68	97,64	97,98	98,13	98,72	98,73	98,83	98,76	98,83	-	0,4	2,0
	2005	95,97	96,25	95,72	95,81	95,80	95,93	95,90	96,04	96,25	97,03	97,01	97,25	-0,6	-0,2	0,3

	En indices												En %			
	Année	Jan	Fev	Mar	Avr	Mai	Jun	Jul	Aou	Sep	Oct	Nov	Dec	Var. Mar / Fev	Var sur Jan	Var / 12 mois
Indice hors transport aérien international	2008	100,27	100,42	100,86										0,4	0,9	2,3
	2007	98,99	98,53	98,60	99,12	98,93	99,06	99,78	100,07	99,55	99,47	99,70	100,00	0,1	0,3	1,4
	2006	97,46	97,03	97,23	97,30	97,16	97,31	98,04	98,74	98,34	98,27	98,26	98,26	0,2	0,5	2,8
	2005	95,25	95,10	94,58	94,84	94,61	94,98	95,40	96,07	95,68	96,50	96,46	96,78	-0,5	-0,5	0,1

**Plus fortes variations mensuelles dans l'indice au niveau classe de la COICOP : base 100 décembre 2007**

	2007				2008			En %		
	Mar	Oct	Nov	Dec	Jan	Fev	Mar	Var. Mens	Var sur Jan	Var / 12 mois
<b>A la hausse</b>										
1 Équipement photographique et cinématographique, instruments d'optique	111,76	103,07	98,75	100,00	101,87	102,30	137,14	34,1	37,1	22,7
2 Assurances liées à la santé	128,18	100,76	100,36	100,00	100,00	100,00	111,08	11,1	11,1	-13,3
3 Transport de voyageurs par air	84,86	84,07	84,59	100,00	82,01	80,87	89,19	10,3	-10,8	5,1
4 Combustibles solides	97,58	102,36	101,95	100,00	100,00	96,62	102,16	5,7	2,2	4,7
5 Poisson	87,65	94,33	98,45	100,00	106,79	103,04	108,88	5,7	8,9	24,2
6 Huiles et graisses	95,96	99,42	99,40	100,00	101,26	105,94	111,88	5,6	11,9	16,6
7 Petits appareils électroménagers	110,23	106,15	108,62	100,00	100,87	101,20	106,52	5,3	6,5	-3,4
8 Jardins, plantes et fleurs	94,62	98,80	102,63	100,00	95,88	98,98	102,12	3,2	2,1	7,9
9 Produits pour l'entretien et la réparation du logement	90,44	99,87	100,82	100,00	104,10	102,76	105,59	2,8	5,6	16,8
10 Chaussures et autres articles chaussants, y compris la réparation	101,05	100,04	98,39	100,00	98,26	98,95	101,34	2,4	1,3	0,3
11 Services paramédicaux	100,22	100,76	100,36	100,00	100,00	100,00	102,27	2,3	2,3	2,0
12 Autres articles vestimentaires et accessoires du vêtement	74,24	67,28	99,87	100,00	100,80	96,59	98,62	2,1	-1,4	32,8
13 Services sportifs et récréatifs	98,34	100,76	100,36	100,00	100,00	100,00	101,93	1,9	1,9	3,7
14 Appareils de réception, d'enregistrement et de reproduction du son et de l'image	123,79	103,33	105,64	100,00	100,70	97,35	99,03	1,7	-1,0	-20,0
15 Jeux, jouets et passe-temps	101,27	99,76	100,14	100,00	85,87	109,81	111,63	1,7	11,6	10,2

**A la baisse**

1 Biens durables pour les loisirs d'intérieur, y compris les instruments de musique	78,53	103,78	99,11	100,00	69,62	68,54	64,07	-6,5	-35,9	-18,4
2 Équipement de téléphone et de télécopie	126,29	107,21	102,63	100,00	100,84	103,02	99,17	-3,7	-0,8	-21,5
3 Tapis et autres revêtements de sol	95,54	99,82	100,78	100,00	100,68	96,50	93,09	-3,5	-6,9	-2,6
4 Fruits	96,58	91,29	93,01	100,00	98,89	99,27	96,29	-3,0	-3,7	-0,3
5 Sucre, confitures, miel, chocolat et confiserie	96,66	95,97	99,67	100,00	97,96	107,69	104,87	-2,6	4,9	8,5
6 Articles de ménage en textiles	99,14	99,54	100,20	100,00	102,12	100,15	98,37	-1,8	-1,6	-0,8
7 Biens durables pour les loisirs d'extérieur	92,50	86,91	110,29	100,00	100,03	103,33	101,57	-1,7	1,6	9,8
8 Verrerie, vaisselle et ustensiles de ménage	104,56	101,30	100,23	100,00	99,19	101,06	99,42	-1,6	-0,6	-4,9
9 Gros appareils ménagers électriques ou non	98,28	100,38	99,73	100,00	101,96	102,59	100,94	-1,6	0,9	2,7
10 Gros outillage et petit outillage	99,60	98,87	98,55	100,00	98,61	101,71	100,67	-1,0	0,7	1,1
11 Accessoires divers connexes à l'outillage	97,41	98,38	102,05	100,00	98,92	99,22	98,51	-0,7	-1,5	1,1
12 Spiritueux	101,11	101,25	101,58	100,00	100,79	101,34	100,64	-0,7	0,6	-0,5
13 Légumes	95,10	86,45	96,36	100,00	101,03	100,26	99,63	-0,6	-0,4	4,8
14 Animaux d'agrément et produits liés	94,46	102,17	101,09	100,00	100,95	102,24	101,86	-0,4	1,9	7,8
15 Équipements de sport, de camping et de loisirs en plein air	98,17	101,26	99,26	100,00	99,24	101,22	100,94	-0,3	0,9	2,8

EVOLUTION DES DIVISIONS DE LA COICOP SUR LES 12 DERNIERS MOIS : BASE 100 DÉCEMBRE 2007

