



# SPÉCIAL

## INDICE DES PRIX À LA CONSOMMATION

### Novembre 2010

UN INDICE GÉNÉRAL DE 103,63

- 0,2 % pour le mois de novembre 2010

+ 1 % depuis le 1er janvier

+ 1,8 % sur les 12 derniers mois

UN INDICE OUVRIER DE 104,92

Analyse

*L'indice des prix à la consommation s'établit à 103,63 en novembre 2010, soit une baisse mensuelle de 0,2 %, principalement liée à celles des prix des produits alimentaires et boissons non alcoolisées (-1,1 %) et des prix des articles d'habillement et articles chaussants (-1,3 %). Sur cette même période, les prix dans l'ameublement et les équipements ménagers augmentent de 0,8 % et les tarifs des transports de 0,1 %. L'indice ouvrier, plus sensible aux variations des prix des produits alimentaires, diminue de 0,3 %.*

Comme en octobre 2010, les baisses des prix du poisson (-8,3 %), des légumes (-0,5 %), des fruits (-0,4 %), des laits, fromages et œufs (-0,5 %) expliquent l'essentiel de la baisse intervenue sur les produits alimentaires. Les augmentations de 0,2 % des pains et céréales, de 0,3 % de la viande et des boissons non alcoolisées ont un impact limité sur le résultat de la division.

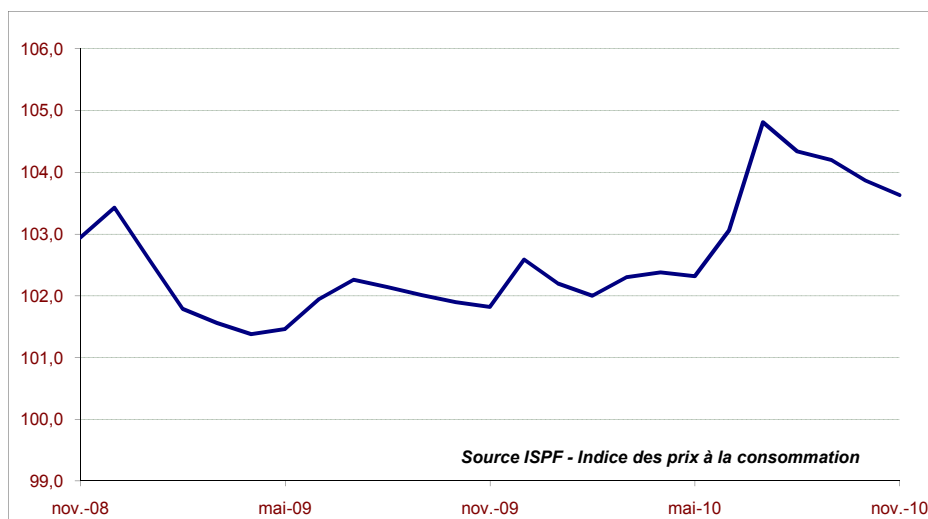
Les prix des vêtements sont à nouveau en baisse en novembre 2010 (-1,8 %). Depuis le début de l'année, ils sont en recul de 7,7 %.

De nouvelles grilles tarifaires, notamment à destination de Moorea, expliquent pour partie l'augmentation de 0,7 % des tarifs de transport de voyageurs par air. Ces revalorisations ont également touché les voyages au forfait (avion + pension) dont les tarifs progressent de 4,6 %.

Les prix des produits technologiques continuent de baisser, -0,9 % pour la téléphonie, -0,5 % pour les équipements audio-visuels, photographiques et informatiques. Depuis le début de l'année, leurs prix ont respectivement diminué de 17 % et 14,9 %.

### Evolution de l'indice des prix à la consommation au cours des 24 derniers mois

- Base 100 Décembre 2007 -



N° 437  
Novembre 2010  
Dépôt légal : Décembre 2010

Directeur de la publication :  
**Hervé BACHERÉ**  
Auteur de la publication  
**Olivier CHAMPION**  
ISSN 1247 - 7370  
© ISPF 2010  
B.P. 395 - 98 713 Papeete  
Tél : (689) 47 34 34 - Fax : (689) 42 72 52  
Courriel : ispf@ispf.pf

## RÉSULTATS EN NOMENCLATURE COICOP

- BASE 100 DÉCEMBRE 2007 -

Division Groupe	Pondération	Indice							Variations en %		
		2009	2010						Sur 1 mois	Depuis le 1er janvier	Gliss. sur 12 mois
		Nov	Jun	Jul	Aou	Sep	Oct	Nov			
<b>0 - Indice Général</b>	<b>1 000 000</b>	<b>101,82</b>	<b>103,06</b>	<b>104,81</b>	<b>104,34</b>	<b>104,20</b>	<b>103,87</b>	<b>103,63</b>	<b>-0,2</b>	<b>1,0</b>	<b>1,8</b>
<b>01 - Produits alimentaires et boissons non alcoolisées</b>	<b>226 592</b>	<b>105,60</b>	<b>107,70</b>	<b>111,14</b>	<b>110,29</b>	<b>110,05</b>	<b>109,45</b>	<b>108,27</b>	<b>-1,1</b>	<b>3,6</b>	<b>2,5</b>
01.1 - Produits alimentaires	201 424	106,01	108,83	112,77	111,86	111,60	110,98	109,62	-1,2	4,5	3,4
01.2 - Boissons non alcoolisées	25 168	102,39	98,99	98,51	98,11	98,04	97,55	97,82	0,3	-3,6	-4,5
<b>02 - Boissons alcoolisées, tabac</b>	<b>34 577</b>	<b>102,57</b>	<b>103,62</b>	<b>103,33</b>	<b>103,41</b>	<b>103,64</b>	<b>103,04</b>	<b>103,08</b>	<b>-</b>	<b>0,3</b>	<b>0,5</b>
02.1 - Boissons alcoolisées	24 848	103,78	105,00	104,28	104,09	104,41	103,57	103,76	0,2	-0,3	-
02.2 - Tabac	9 729	99,60	100,25	101,00	101,74	101,74	101,74	101,43	-0,3	1,8	1,8
<b>03 - Articles d'habillement et articles chaussants</b>	<b>28 138</b>	<b>88,23</b>	<b>84,73</b>	<b>84,30</b>	<b>84,34</b>	<b>85,34</b>	<b>84,81</b>	<b>83,72</b>	<b>-1,3</b>	<b>-5,0</b>	<b>-5,1</b>
03.1 - Articles d'habillement	23 534	89,21	85,20	84,78	84,93	86,15	85,43	84,12	-1,5	-5,8	-5,7
03.2 - Articles chaussants	4 604	83,31	82,15	81,71	81,22	81,18	81,54	81,53	-	-1,1	-2,1
<b>04 - Logement, eau, électricité, gaz et autres combustibles</b>	<b>181 336</b>	<b>103,47</b>	<b>103,91</b>	<b>103,92</b>	<b>105,83</b>	<b>105,88</b>	<b>106,23</b>	<b>106,26</b>	<b>-</b>	<b>2,6</b>	<b>2,7</b>
04.1 - Loyers d'habitation réels	100 015	101,02	101,99	102,00	102,37	102,39	103,01	103,01	-	1,9	2,0
04.3 - Entretien et réparation du logement	13 591	102,10	100,69	100,70	101,35	101,80	101,82	102,20	0,4	-0,2	0,1
04.4 - Adduction d'eau et autres services relatifs au logement	12 349	111,73	111,73	111,73	111,73	111,73	111,73	111,73	-	-	-
04.5 - Électricité, gaz et autres combustibles	55 381	106,74	106,75	106,75	112,32	112,32	112,32	112,32	-	5,2	5,2
<b>05 - Ameublement, équipement ménager et entretien courant de la maison</b>	<b>56 173</b>	<b>100,37</b>	<b>99,93</b>	<b>99,24</b>	<b>99,17</b>	<b>99,16</b>	<b>98,45</b>	<b>99,21</b>	<b>0,8</b>	<b>-0,6</b>	<b>-1,2</b>
05.1 - Meubles, articles d'ameublement, tapis et autres revêtements de sol	5 355	79,32	76,23	73,79	74,00	73,54	75,40	73,43	-2,6	-7,7	-7,4
05.2 - Articles de ménage en textiles	3 100	99,88	96,62	96,15	96,15	92,75	92,63	91,92	-0,8	-7,5	-8,0
05.3 - Appareils ménagers	8 015	93,38	91,48	90,92	90,75	91,22	89,46	90,36	1,0	-3,0	-3,2
05.4 - Verrerie, vaisselle et ustensiles de ménage	3 098	96,81	96,52	97,29	97,25	96,96	97,13	97,13	-	0,4	0,3
05.5 - Outillage pour la maison et le jardin	5 612	98,68	97,85	97,51	97,84	97,83	97,52	97,38	-0,1	-0,9	-1,3
05.6 - Biens et services pour l'entretien courant de l'habitation	30 993	107,68	108,66	108,09	107,90	108,25	107,02	108,77	1,6	1,9	1,0
<b>06 - Santé</b>	<b>7 324</b>	<b>100,89</b>	<b>101,30</b>	<b>101,28</b>	<b>101,33</b>	<b>101,32</b>	<b>101,21</b>	<b>101,17</b>	<b>-</b>	<b>0,3</b>	<b>0,3</b>
06.1 - Produits et appareils thérapeutiques; matériel médical	3 462	99,36	99,90	99,86	99,97	99,95	99,72	99,62	-0,1	0,3	0,3
06.2 - Services de consultation externe	3 540	102,27	102,27	102,27	102,27	102,27	102,27	102,27	-	-	-
06.3 - Services hospitaliers	322	102,74	106,13	106,13	106,13	106,13	106,13	106,13	-	3,3	3,3
<b>07 - Transports</b>	<b>184 248</b>	<b>97,69</b>	<b>101,77</b>	<b>106,82</b>	<b>103,48</b>	<b>102,75</b>	<b>101,70</b>	<b>101,76</b>	<b>0,1</b>	<b>-1,5</b>	<b>4,2</b>
07.1 - Véhicules	84 443	99,03	101,13	101,76	102,32	102,33	102,06	101,85	-0,2	2,5	2,9
07.2 - Utilisation des véhicules personnels	46 690	97,55	97,79	97,81	102,60	102,66	102,70	102,77	0,1	5,3	5,4
07.3 - Services de transport	53 115	94,70	105,23	123,51	104,67	101,78	98,16	98,71	0,6	-14,0	4,2
<b>08 - Communications</b>	<b>46 536</b>	<b>101,68</b>	<b>101,29</b>	<b>101,25</b>	<b>101,20</b>	<b>100,33</b>	<b>100,31</b>	<b>100,29</b>	<b>-</b>	<b>-1,3</b>	<b>-1,4</b>
08.1 - Services postaux	1 403	104,85	106,66	106,66	106,66	109,91	109,91	109,91	-	4,7	4,8
08.3 - Équipement et service de téléphone et de télécopie	45 133	101,55	101,09	101,05	101,00	100,01	99,98	99,96	-	-1,5	-1,6
<b>09 - Loisirs et culture</b>	<b>64 149</b>	<b>101,89</b>	<b>99,49</b>	<b>99,20</b>	<b>98,84</b>	<b>98,33</b>	<b>98,38</b>	<b>98,57</b>	<b>0,2</b>	<b>-2,8</b>	<b>-3,3</b>
09.1 - Équipements audiovisuels, photographiques et informatiques	8 201	87,48	77,54	77,19	76,40	74,31	74,42	74,02	-0,5	-14,9	-15,4
09.2 - Autres biens durables importants pour les loisirs et la culture	1 949	89,76	88,98	86,70	86,84	85,47	85,47	86,04	0,7	-4,1	-4,1
09.3 - Autres articles et équipement de loisirs, jardins et animaux d'agrément	17 462	106,56	102,28	101,73	100,64	99,96	99,95	99,35	-0,6	-4,7	-6,8
09.4 - Services récréatifs et culturels	21 090	103,02	104,18	104,18	104,18	104,32	104,32	104,32	-	0,5	1,3
09.5 - Édition, presse et papeterie	10 166	104,86	105,35	105,25	105,51	105,42	105,55	105,63	0,1	1,0	0,7
09.6 - Voyages à forfait	5 281	106,24	103,52	103,52	103,52	103,52	103,74	108,51	4,6	2,1	2,1
<b>10 - Enseignement, Education</b>	<b>6 223</b>	<b>114,62</b>	<b>114,62</b>	<b>114,62</b>	<b>114,62</b>	<b>116,26</b>	<b>116,26</b>	<b>116,26</b>	<b>-</b>	<b>1,4</b>	<b>1,4</b>
10.1 - Enseignement maternel et primaire	1 919	116,07	116,07	116,07	116,07	119,17	119,17	119,17	-	2,7	2,7
10.2 - Enseignement secondaire	2 607	109,06	109,06	109,06	109,06	110,66	110,66	110,66	-	1,5	1,5
10.3 - Enseignement post-secondaire non supérieur	1 419	125,53	125,53	125,53	125,53	125,53	125,53	125,53	-	-	-
10.4 - Enseignement supérieur	278	108,86	108,86	108,86	108,86	108,86	108,86	108,86	-	-	-
<b>11 - Hôtellerie, cafés, restauration</b>	<b>90 336</b>	<b>105,46</b>	<b>106,52</b>	<b>108,26</b>	<b>108,36</b>	<b>108,34</b>	<b>108,35</b>	<b>108,37</b>	<b>-</b>	<b>2,8</b>	<b>2,8</b>
11.1 - Services de restauration	84 480	105,66	106,64	108,51	108,61	108,74	108,76	108,78	-	3,0	2,9
11.2 - Services d'hébergement	5 856	102,65	104,81	104,81	104,81	102,71	102,71	102,71	-	0,1	0,1
<b>12 - Autres biens et services</b>	<b>74 368</b>	<b>97,66</b>	<b>99,06</b>	<b>98,96</b>	<b>98,95</b>	<b>99,83</b>	<b>99,92</b>	<b>99,71</b>	<b>-0,2</b>	<b>2,1</b>	<b>2,1</b>
12.1 - Soins personnels	21 869	102,33	102,59	102,31	102,27	103,11	103,44	103,49	-	1,0	1,1
12.3 - Effets personnels non définis ailleurs	5 327	92,99	93,01	92,79	92,79	92,72	92,70	89,79	-3,1	-3,4	-3,4
12.4 - Protection sociale	1 147	104,84	108,93	108,93	108,93	108,93	108,93	108,93	-	3,9	3,9
12.5 - Assurances	42 949	95,65	97,80	97,80	97,80	98,89	98,89	98,89	-	3,4	3,4
12.7 - Autres services non définis ailleurs	3 076	100,62	100,62	100,62	100,62	100,62	100,62	100,62	-	-	-

**RÉSULTATS EN NOMENCLATURE IPC**

- BASE 100 DÉCEMBRE 2007 -

Grands groupes	Pondération	Indice								Variations en %		
		2009	2010							Sur 1 mois	Depuis le 1er janvier	Gliss. sur 12 mois
			Nov	Jun	Jul	Aou	Sep	Oct	Nov			
<b>0 - Indice Général</b>	<b>1 000 000</b>	<b>101,82</b>	<b>103,06</b>	<b>104,81</b>	<b>104,34</b>	<b>104,20</b>	<b>103,87</b>	<b>103,63</b>	<b>-0,2</b>	<b>1,0</b>	<b>1,8</b>	
<b>1 - Alimentation</b>	<b>254 103</b>	<b>105,36</b>	<b>107,36</b>	<b>110,35</b>	<b>109,57</b>	<b>109,39</b>	<b>108,77</b>	<b>107,74</b>	<b>-0,9</b>	<b>3,2</b>	<b>2,3</b>	
1.11 - Boulangerie Pâtisserie	34 159	104,68	105,02	105,22	105,93	106,01	105,82	106,07	0,2	1,4	1,3	
1.12 - Autres produits à base de céréales	9 810	110,65	111,06	111,09	110,71	110,47	110,68	110,71	-	0,4	0,1	
1.13 - Viandes de boucherie	17 851	104,03	110,47	113,68	114,58	113,13	115,80	116,13	0,3	12,3	11,6	
1.14 - Viandes de porc et charcuterie	12 914	104,20	102,39	104,37	104,39	103,21	104,65	104,91	0,3	0,7	0,7	
1.15 - Volailles, lapins et gibiers	11 519	107,58	109,67	110,69	110,62	109,24	108,21	108,36	0,1	1,9	0,7	
1.16 - Autres produits contenant de la viande	7 653	108,34	109,11	109,84	111,14	110,71	110,30	110,81	0,5	2,9	2,3	
1.17 - Produits de la pêche	24 245	116,03	127,60	150,58	145,24	150,16	145,53	133,49	-8,3	25,5	15,1	
1.18 - Laites et fromages	19 134	104,10	105,96	105,83	105,67	106,96	107,07	106,46	-0,6	1,3	2,3	
1.19 - œufs	3 261	99,18	98,79	98,79	98,79	98,79	98,79	98,79	-	-0,4	-0,4	
1.20 - Beurres et corps gras	7 241	111,49	113,41	112,29	112,84	113,05	112,79	112,99	0,2	1,9	1,3	
1.21 - Légumes	20 966	97,78	100,70	105,95	101,33	94,35	94,11	93,29	-0,9	-6,5	-4,6	
1.22 - Fruits	11 037	100,39	99,99	101,17	100,29	103,09	100,18	99,97	-0,2	-1,2	-0,4	
1.23 - Sucres et produits à base de sucre	7 138	106,88	107,69	107,15	106,89	105,85	105,89	106,31	0,4	-0,7	-0,5	
1.24 - Produits alimentaires divers	15 456	108,50	109,96	111,35	111,76	111,27	109,80	110,83	0,9	4,0	2,1	
1.25 - Boissons alcoolisées	24 848	103,78	105,00	104,28	104,09	104,41	103,57	103,76	0,2	-0,3	-	
1.26 - Cafés et thés	3 466	102,39	105,00	104,52	102,67	103,93	102,58	102,63	-	-0,6	0,2	
1.27 - Autres boissons non alcoolisées	23 405	101,90	98,20	97,79	97,79	97,60	97,23	97,56	0,3	-3,2	-4,3	
<b>2 - Produits manufacturés</b>	<b>340 554</b>	<b>99,34</b>	<b>98,92</b>	<b>98,87</b>	<b>100,48</b>	<b>100,43</b>	<b>100,22</b>	<b>100,11</b>	<b>-0,1</b>	<b>0,9</b>	<b>0,8</b>	
2.31 - Vêtements de dessus pour hommes et jeunes gens	3 670	97,66	89,87	88,69	88,95	88,95	86,91	87,03	0,1	-11,2	-10,9	
2.32 - Vêtements de dessus pour femmes et jeunes filles	5 233	72,20	62,44	62,11	62,13	63,13	62,55	58,37	-6,7	-19,3	-19,2	
2.33 - Vêtements de dessus pour enfants	9 306	91,71	92,16	91,73	91,81	91,81	91,15	90,85	-0,3	-0,9	-0,9	
2.34 - Lingerie, bonneterie pour hommes	440	96,93	96,93	96,93	96,93	96,93	96,93	96,93	-	-	-	
2.35 - Lingerie, bonneterie pour femmes	646	93,51	92,81	92,64	92,63	92,62	92,62	90,04	-2,8	-3,4	-3,7	
2.36 - Lingerie, bonneterie pour enfants	449	69,83	68,06	68,06	68,06	68,06	68,06	68,06	-	-2,5	-2,5	
2.37 - Vêtements de travail, de sport	885	85,05	82,39	82,39	81,12	81,12	81,15	81,15	-	-4,6	-4,6	
2.38 - Accessoires du vêtement	320	99,46	95,21	95,21	95,18	95,18	94,92	94,92	-	-4,6	-4,6	
2.39 - Articles chaussants	4 604	83,31	82,15	81,71	81,22	81,18	81,54	81,53	-	-1,1	-2,1	
2.41 - Tissus, fils et mercerie	957	97,87	93,31	93,31	96,99	96,99	96,69	96,69	-	-1,2	-1,2	
2.42 - Linge de maison, textiles d'ameublement	1 970	100,27	98,06	97,33	97,33	95,50	95,32	94,42	-0,9	-5,2	-5,8	
2.51 - Mobilier	6 223	82,30	78,72	77,42	77,62	76,65	77,51	75,65	-2,4	-8,3	-8,1	
2.52 - Tapis, revêtements de sol	664	97,69	97,88	87,77	87,54	83,51	91,40	91,40	-	-6,4	-6,4	
2.53 - Gros appareils ménagers	6 864	91,48	89,25	88,44	88,24	88,76	86,71	87,76	1,2	-3,9	-4,1	
2.54 - Petits appareils ménagers électriques	1 009	107,05	104,87	106,26	106,26	106,37	106,72	106,51	-0,2	-	-0,5	
2.55 - Articles de ménage	7 277	102,59	102,69	102,53	102,98	102,69	102,88	102,76	-0,1	0,7	0,2	
2.56 - Articles d'électricité, quincaillerie	12 485	103,66	106,95	106,94	107,93	108,28	108,13	108,55	0,4	4,6	4,7	
2.57 - Savons de ménage, produits d'entretien	23 638	108,62	106,76	106,16	105,75	106,28	104,50	106,88	2,3	-0,7	-1,6	
2.58 - Articles de toilette, de soins	20 247	101,90	102,17	101,86	101,83	102,04	102,36	102,23	-0,1	0,2	0,3	
2.59 - Véhicules	93 700	98,97	100,88	101,41	101,97	101,95	101,71	101,58	-0,1	2,3	2,6	
2.61 - Articles de papeterie	3 203	103,77	105,20	105,04	105,87	105,56	107,15	107,13	-	4,2	3,2	
2.62 - Livres, journaux	7 422	104,79	104,82	104,78	104,78	104,79	104,79	104,87	0,1	0,1	0,1	
2.63 - Photo optique non médicale	1 102	105,59	95,89	94,36	92,52	92,57	91,85	90,89	-1,0	-10,8	-13,9	
2.64 - Articles électro acoustiques	5 489	86,34	74,05	73,28	72,64	69,39	69,57	69,42	-0,2	-19,0	-19,6	
2.65 - Autres articles de loisir	20 940	100,85	96,16	95,70	94,45	93,94	93,91	93,27	-0,7	-5,8	-7,5	
2.66 - Combustibles, énergie	86 755	102,34	102,44	102,44	108,54	108,54	108,54	108,54	-	6,1	6,1	
2.67 - Tabacs	9 729	99,60	100,25	101,00	101,74	101,74	101,74	101,43	-0,3	1,8	1,8	
2.68 - Produits manufacturés divers	5 327	92,99	93,01	92,79	92,79	92,72	92,70	89,79	-3,1	-3,4	-3,4	
<b>3 - Services</b>	<b>405 343</b>	<b>101,76</b>	<b>103,99</b>	<b>106,56</b>	<b>104,42</b>	<b>104,24</b>	<b>103,98</b>	<b>104,12</b>	<b>0,1</b>	<b>-0,2</b>	<b>2,3</b>	
3.71 - Loyer, eau	109 701	102,15	103,04	103,05	103,39	103,41	103,99	103,98	-	1,8	1,8	
3.72 - Réparation et entretien de logements et d'appareils ménagers	6 698	97,01	98,28	98,28	98,28	98,53	98,53	98,53	-	1,6	1,6	
3.73 - Ressemelage, nettoyage, teinturerie	1 628	118,78	118,82	118,82	118,82	136,93	136,93	136,93	-	15,3	15,3	
3.74 - Soins personnels	5 084	101,92	102,37	102,39	102,39	105,14	105,14	105,77	0,6	3,8	3,8	
3.75 - Services de santé	4 976	102,64	103,28	103,28	103,28	103,28	103,28	103,28	-	0,6	0,6	
3.76 - Transports publics	55 039	95,00	105,03	122,60	104,49	101,71	98,23	98,76	0,5	-13,6	4,0	
3.77 - Services d'utilisation de véhicules privés	5 391	107,25	108,30	108,30	108,30	109,07	109,40	109,40	-	2,0	2,0	
3.78 - Postes et télécommunications	45 286	102,53	102,59	102,59	102,59	101,64	101,64	101,64	-	-0,9	-0,9	
3.79 - Frais d'enseignement	7 027	113,19	113,15	113,15	113,15	114,63	114,63	114,63	-	1,3	1,3	
3.81 - Spectacles	12 448	98,57	99,58	99,58	99,58	99,61	99,61	99,61	-	0,5	1,1	
3.82 - Hôtels, restaurants, cantines	88 456	105,52	106,58	108,36	108,47	108,44	108,46	108,47	-	2,8	2,8	
3.83 - Consommation dans les bars	1 562	103,20	104,21	104,62	104,26	104,32	104,35	104,60	0,2	1,4	1,4	
3.84 - Services de vacances, de sport	9 043	105,08	104,60	104,60	104,60	104,90	105,03	107,81	2,6	1,7	2,6	
3.85 - Services divers	53 004	97,80	99,69	99,69	99,69	100,59	100,59	100,59	-	2,9	2,9	

## RÉSULTATS DÉTAILLÉS EN NOMENCLATURE COICOP

- BASE 100 DÉCEMBRE 2007 -

Divisions	Pondération	Indice							Variations en %		
		2009	2010						Sur 1 mois	Depuis le 1er janvier	Gliss. sur 12 mois
		Nov	Jun	Jul	Aou	Sep	Oct	Nov			
<b>0 - Indice Général</b>	<b>1 000 000</b>	<b>101,82</b>	<b>103,06</b>	<b>104,81</b>	<b>104,34</b>	<b>104,20</b>	<b>103,87</b>	<b>103,63</b>	<b>-0,2</b>	<b>1,0</b>	<b>1,8</b>
<b>01 - Produits alimentaires et boissons non alcoolisées</b>	<b>226 592</b>	<b>105,60</b>	<b>107,70</b>	<b>111,14</b>	<b>110,29</b>	<b>110,05</b>	<b>109,45</b>	<b>108,27</b>	<b>-1,1</b>	<b>3,6</b>	<b>2,5</b>
01.1 - Produits alimentaires	201 424	106,01	108,83	112,77	111,86	111,60	110,98	109,62	-1,2	4,5	3,4
01.1.1 - Pains et céréales	43 633	106,03	106,41	106,58	107,06	107,07	106,96	107,17	0,2	1,2	1,1
01.1.2 - Viande	49 937	105,47	107,92	109,94	110,45	109,24	110,29	110,58	0,3	5,5	4,8
01.1.3 - Poisson	24 245	116,03	127,60	150,58	145,24	150,16	145,53	133,49	-8,3	25,5	15,1
01.1.4 - Lait, fromages et œufs	21 373	102,90	104,46	104,32	104,18	105,33	105,45	104,91	-0,5	1,1	2,0
01.1.5 - Huiles et graisses	5 031	116,59	119,34	117,77	118,30	118,61	118,18	118,39	0,2	2,4	1,5
01.1.6 - Fruits	10 373	98,94	99,59	100,46	99,73	103,01	99,50	99,10	-0,4	-2,0	0,2
01.1.7 - Légumes	22 529	99,19	102,04	107,53	103,05	96,53	95,82	95,34	-0,5	-5,1	-3,9
01.1.8 - Sucre, confitures, miel, chocolat et confiserie	11 305	109,97	112,21	112,59	113,27	111,21	110,87	111,85	0,9	3,9	1,7
01.1.9 - Produits alimentaires non définis ailleurs	12 998	104,54	104,29	104,65	104,91	105,31	105,04	105,39	0,3	1,1	0,8
01.2 - Boissons non alcoolisées	25 168	102,39	98,99	98,51	98,11	98,04	97,55	97,82	0,3	-3,6	-4,5
01.2.1 - Café, thé, cacao	4 426	103,52	103,92	103,37	101,00	101,70	100,83	100,61	-0,2	-3,5	-2,8
01.2.2 - Eaux minérales, boissons gazeuses et jus de fruits et de légumes	20 742	102,15	97,97	97,51	97,51	97,28	96,87	97,24	0,4	-3,7	-4,8
<b>02 - Boissons alcoolisées, tabac</b>	<b>34 577</b>	<b>102,57</b>	<b>103,62</b>	<b>103,33</b>	<b>103,41</b>	<b>103,64</b>	<b>103,04</b>	<b>103,08</b>	-	<b>0,3</b>	<b>0,5</b>
02.1 - Boissons alcoolisées	24 848	103,78	105,00	104,28	104,09	104,41	103,57	103,76	0,2	-0,3	-
02.1.1 - Spiritueux	3 409	104,00	105,06	102,46	102,81	103,40	101,63	102,41	0,8	-1,1	-1,5
02.1.2 - Vin	10 067	103,89	106,28	105,93	105,68	106,36	104,63	104,67	-	-0,3	0,8
02.1.3 - Bière	11 372	103,62	103,86	103,38	103,08	103,02	103,23	103,38	0,1	-	-0,2
02.2 - Tabac	9 729	99,60	100,25	101,00	101,74	101,74	101,74	101,43	-0,3	1,8	1,8
02.2.0 - Tabac	9 729	99,60	100,25	101,00	101,74	101,74	101,74	101,43	-0,3	1,8	1,8
<b>03 - Articles d'habillement et articles chaussants</b>	<b>28 138</b>	<b>88,23</b>	<b>84,73</b>	<b>84,30</b>	<b>84,34</b>	<b>85,34</b>	<b>84,81</b>	<b>83,72</b>	<b>-1,3</b>	<b>-5,0</b>	<b>-5,1</b>
03.1 - Articles d'habillement	23 534	89,21	85,20	84,78	84,93	86,15	85,43	84,12	-1,5	-5,8	-5,7
03.1.1 - Tissus d'habillement	749	98,58	93,33	93,33	98,07	98,07	98,07	98,07	-	-0,5	-0,5
03.1.2 - Vêtements	20 629	86,90	82,70	82,22	82,25	82,55	81,77	80,31	-1,8	-7,7	-7,6
03.1.3 - Autres articles vestimentaires et accessoires du vêtement	528	97,87	94,48	94,48	94,46	94,46	93,77	93,77	-	-4,1	-4,2
03.1.4 - Nettoyage, réparation et location de vêtements	1 628	118,78	118,82	118,82	118,82	136,93	136,93	136,93	-	15,3	15,3
03.2 - Articles chaussants	4 604	83,31	82,15	81,71	81,22	81,18	81,54	81,53	-	-1,1	-2,1
03.2.1 - Chaussures et autres articles chaussants, y compris la réparation	4 604	83,31	82,15	81,71	81,22	81,18	81,54	81,53	-	-1,1	-2,1
<b>04 - Logement, eau, électricité, gaz et autres combustibles</b>	<b>181 336</b>	<b>103,47</b>	<b>103,91</b>	<b>103,92</b>	<b>105,83</b>	<b>105,88</b>	<b>106,23</b>	<b>106,26</b>	-	<b>2,6</b>	<b>2,7</b>
04.1 - Loyers d'habitation réels	100 015	101,02	101,99	102,00	102,37	102,39	103,01	103,01	-	1,9	2,0
04.1.1 - Loyers réels des locataires et sous-locataires	100 015	101,02	101,99	102,00	102,37	102,39	103,01	103,01	-	1,9	2,0
04.3 - Entretien et réparation du logement	13 591	102,10	100,69	100,70	101,35	101,80	101,82	102,20	0,4	-0,2	0,1
04.3.1 - Produits pour l'entretien et la réparation du logement	7 035	107,47	103,62	103,65	104,98	105,62	105,66	106,43	0,7	-1,6	-1,0
04.3.2 - Services d'entretien et de réparation du logement	6 556	96,95	97,88	97,88	97,88	98,14	98,14	98,14	-	1,2	1,2
04.4 - Adduction d'eau et autres services relatifs au logement	12 349	111,73	111,73	111,73	111,73	111,73	111,73	111,73	-	-	-
04.4.1 - Adduction d'eau	6 646	111,84	111,84	111,84	111,84	111,84	111,84	111,84	-	-	-
04.4.2 - Enlèvement des ordures	5 703	111,60	111,60	111,60	111,60	111,60	111,60	111,60	-	-	-
04.5 - Électricité, gaz et autres combustibles	55 381	106,74	106,75	106,75	112,32	112,32	112,32	112,32	-	5,2	5,2
04.5.1 - Électricité	45 960	106,98	106,98	106,98	112,55	112,55	112,55	112,55	-	5,2	5,2
04.5.2 - Gaz	9 200	105,68	105,68	105,68	111,36	111,36	111,36	111,36	-	5,4	5,4
04.5.4 - Combustibles solides	221	102,71	105,28	105,28	105,28	105,28	105,28	105,28	-	2,5	2,5
<b>05 - Ameublement, équipement ménager et entretien courant de la maison</b>	<b>56 173</b>	<b>100,37</b>	<b>99,93</b>	<b>99,24</b>	<b>99,17</b>	<b>99,16</b>	<b>98,45</b>	<b>99,21</b>	<b>0,8</b>	<b>-0,6</b>	<b>-1,2</b>
05.1 - Meubles, articles d'ameublement, tapis et autres revêtements de sol	5 355	79,32	76,23	73,79	74,00	73,54	75,40	73,43	-2,6	-7,7	-7,4
05.1.1 - Meubles et articles d'ameublement	4 691	77,00	73,55	71,99	72,24	72,19	73,36	71,18	-3,0	-7,9	-7,6
05.1.2 - Tapis et autres revêtements de sol	664	97,69	97,88	87,77	87,54	83,51	91,40	91,40	-	-6,4	-6,4
05.2 - Articles de ménage en textiles	3 100	99,88	96,62	96,15	96,15	92,75	92,63	91,92	-0,8	-7,5	-8,0
05.2.0 - Articles de ménage en textiles	3 100	99,88	96,62	96,15	96,15	92,75	92,63	91,92	-0,8	-7,5	-8,0
05.3 - Appareils ménagers	8 015	93,38	91,48	90,92	90,75	91,22	89,46	90,36	1,0	-3,0	-3,2
05.3.1 - Gros appareils ménagers électriques ou non	7 014	91,76	89,58	88,79	88,60	89,18	87,17	88,20	1,2	-3,7	-3,9
05.3.2 - Petits appareils électroménagers	859	107,72	105,03	106,55	106,55	106,07	106,48	106,23	-0,2	-0,8	-1,4
05.3.3 - Réparation d'appareils ménagers	142	100,00	117,26	117,26	117,26	117,26	117,26	117,26	-	17,3	17,3
05.4 - Verrerie, vaisselle et ustensiles de ménage	3 098	96,81	96,52	97,29	97,25	96,96	97,13	97,13	-	0,4	0,3
05.4.0 - Verrerie, vaisselle et ustensiles de ménage	3 098	96,81	96,52	97,29	97,25	96,96	97,13	97,13	-	0,4	0,3
05.5 - Outillage pour la maison et le jardin	5 612	98,68	97,85	97,51	97,84	97,83	97,52	97,38	-0,1	-0,9	-1,3
05.5.1 - Gros outillage et petit outillage	3 249	99,96	99,72	98,94	98,77	98,98	98,87	98,63	-0,2	-1,2	-1,3
05.5.2 - Accessoires divers connexes à l'outillage	2 363	96,98	95,37	95,60	96,61	96,31	95,71	95,71	-	-0,4	-1,3
05.6 - Biens et services pour l'entretien courant de l'habitation	30 993	107,68	108,66	108,09	107,90	108,25	107,02	108,77	1,6	1,9	1,0
05.6.1 - Articles de ménage non durables	30 993	107,68	108,66	108,09	107,90	108,25	107,02	108,77	1,6	1,9	1,0
<b>06 - Santé</b>	<b>7 324</b>	<b>100,89</b>	<b>101,30</b>	<b>101,28</b>	<b>101,33</b>	<b>101,32</b>	<b>101,21</b>	<b>101,17</b>	-	<b>0,3</b>	<b>0,3</b>
06.1 - Produits et appareils thérapeutiques; matériel médical	3 462	99,36	99,90	99,86	99,97	99,95	99,72	99,62	-0,1	0,3	0,3
06.1.1 - Produits pharmaceutiques	2 516	98,35	98,99	98,99	98,99	99,03	98,73	98,60	-0,1	0,3	0,3
06.1.2 - Autres produits médicaux	172	110,67	111,02	110,08	112,49	111,29	111,10	111,10	-	0,4	0,4
06.1.3 - Produits et appareils thérapeutiques	774	100,29	100,58	100,58	100,58	100,58	100,58	100,58	-	0,3	0,3
06.2 - Services de consultation externe	3 540	102,27	102,27	102,27	102,27	102,27	102,27	102,27	-	-	-
06.2.1 - Services médicaux	2 103	102,98	102,98	102,98	102,98	102,98	102,98	102,98	-	-	-
06.2.2 - Services dentaires	1 123	100,98	100,98	100,98	100,98	100,98	100,98	100,98	-	-	-
06.2.3 - Services paramédicaux	314	102,27	102,27	102,27	102,27	102,27	102,27	102,27	-	-	-
06.3 - Services hospitaliers	322	102,74	106,13	106,13	106,13	106,13	106,13	106,13	-	3,3	3,3
06.3.0 - Services hospitaliers	322	102,74	106,13	106,13	106,13	106,13	106,13	106,13	-	3,3	3,3
<b>07 - Transports</b>	<b>184 248</b>	<b>97,69</b>	<b>101,77</b>	<b>106,82</b>	<b>103,48</b>	<b>102,75</b>	<b>101,70</b>	<b>101,76</b>	<b>0,1</b>	<b>-1,5</b>	<b>4,2</b>
07.1 - Véhicules	84 443	99,03	101,13	101,76	102,32	102,33	102,06	101,85	-0,2	2,5	2,9
07.1.1 - Voitures particulières	80 563	99,01	101,24	101,91	102,50	102,52	102,26	102,04	-0,2	2,7	3,1
07.1.2 - Motocycles	2 677	97,45	97,29	97,33	97,32	96,97	96,17	96,17	-	-1,3	-1,3
07.1.3 - Bicyclettes	1 203	103,82	101,87	101,87	101,87	101,87	101,87	101,87	-	-1,9	-1,9

**RÉSULTATS DÉTAILLÉS EN NOMENCLATURE COICOP (SUITE)**

- BASE 100 DÉCEMBRE 2007 -

Divisions Groupes Classe	Pondération	Indice							Variations en %		
		2009	2010						Sur 1 mois	Depuis le 1er janvier	Gliss. sur 12 mois
		Nov	Jun	Jul	Aou	Sep	Oct	Nov			
<b>0 - Indice Général</b>	<b>1 000 000</b>	<b>101,82</b>	<b>103,06</b>	<b>104,81</b>	<b>104,34</b>	<b>104,20</b>	<b>103,87</b>	<b>103,63</b>	<b>-0,2</b>	<b>1,0</b>	<b>1,8</b>
<b>07 - Transports</b>	<b>184 248</b>	<b>97,69</b>	<b>101,77</b>	<b>106,82</b>	<b>103,48</b>	<b>102,75</b>	<b>101,70</b>	<b>101,76</b>	<b>0,1</b>	<b>-1,5</b>	<b>4,2</b>
07.2 - Utilisation des véhicules personnels	46 690	97,55	97,79	97,81	102,60	102,66	102,70	102,77	0,1	5,3	5,4
07.2.1 - Pièces détachées et accessoires pour les véhicules personnels	6 894	99,83	100,46	100,55	100,72	100,70	100,60	101,10	0,5	1,3	1,3
07.2.2 - Carburants et lubrifiants pour les véhicules personnels	31 995	95,30	95,55	95,55	102,36	102,33	102,36	102,36	-	7,4	7,4
07.2.3 - Entretien et réparation des véhicules personnels	5 141	107,63	108,73	108,73	108,73	109,54	109,90	109,90	-	2,1	2,1
07.2.4 - Autres services relatifs aux véhicules personnels	2 660	102,09	99,51	99,51	99,51	99,51	99,51	99,51	-	-2,5	-2,5
07.3 - Services de transport	53 115	94,70	105,23	123,51	104,67	101,78	98,16	98,71	0,6	-14,0	4,2
07.3.2 - Transport de voyageurs par route	1 839	100,27	99,31	99,31	99,31	99,31	99,31	99,31	-	-1,0	-1,0
07.3.3 - Transport de voyageurs par air	44 780	91,65	104,03	125,80	103,35	99,91	95,60	96,26	0,7	-16,5	5,0
07.3.4 - Transport de voyageurs par mer et voies navigables intérieures	6 496	113,47	112,76	112,76	112,76	112,76	112,76	112,76	-	-0,6	-0,6
<b>08 - Communications</b>	<b>46 536</b>	<b>101,68</b>	<b>101,29</b>	<b>101,25</b>	<b>101,20</b>	<b>100,33</b>	<b>100,31</b>	<b>100,29</b>	<b>-</b>	<b>-1,3</b>	<b>-1,4</b>
08.1 - Services postaux	1 403	104,85	106,66	106,66	106,66	109,91	109,91	109,91	-	4,7	4,8
08.1.0 - Services postaux	1 403	104,85	106,66	106,66	106,66	109,91	109,91	109,91	-	4,7	4,8
08.3 - Équipement et service de téléphone et de télécopie	45 133	101,55	101,09	101,05	101,00	100,01	99,98	99,96	-	-1,5	-1,6
08.3.1 - Équipement de téléphone et de télécopie	1 250	72,03	60,04	58,89	57,72	58,81	58,18	57,65	-0,9	-17,0	-20,0
08.3.2 - Services de téléphone et de télécopie	43 883	102,42	102,42	102,42	102,42	101,35	101,35	101,35	-	-1,0	-1,0
<b>09 - Loisirs et culture</b>	<b>64 149</b>	<b>101,89</b>	<b>99,49</b>	<b>99,20</b>	<b>98,84</b>	<b>98,33</b>	<b>98,38</b>	<b>98,57</b>	<b>0,2</b>	<b>-2,8</b>	<b>-3,3</b>
09.1 - Équipements audiovisuels, photographiques et informatiques	8 201	87,48	77,54	77,19	76,40	74,31	74,42	74,02	-0,5	-14,9	-15,4
09.1.1 - Appareils de réception, d'enregistrement et de reproduction du son	2 421	84,30	75,11	74,05	73,35	65,42	66,21	66,21	-	-21,2	-21,5
09.1.2 - Équipement photographique et cinématographique, instruments d'optique	795	111,93	102,41	100,10	97,33	97,40	96,31	94,86	-1,5	-14,4	-15,2
09.1.3 - Équipement informatique	2 325	74,64	66,58	66,95	65,85	66,82	66,67	65,81	-1,3	-11,7	-11,8
09.1.4 - Supports d'enregistrement	2 125	98,38	82,28	82,39	82,39	82,42	82,42	82,42	-	-15,1	-16,2
09.1.5 - Réparation des équipements audiovisuels, photographiques et informatiques	535	101,53	101,53	101,53	101,53	101,53	101,53	101,53	-	-	-
09.2 - Autres biens durables importants pour les loisirs et la culture	1 949	89,76	88,98	86,70	86,84	85,47	85,47	86,04	0,7	-4,1	-4,1
09.2.1 - Biens durables pour les loisirs d'extérieur	1 387	101,28	100,16	96,56	96,77	96,00	96,00	96,91	0,9	-4,3	-4,3
09.2.2 - Biens durables pour les loisirs d'intérieur, y compris les instruments de musique	562	64,19	64,01	64,01	64,01	61,81	61,81	61,81	-	-3,7	-3,7
09.3 - Autres articles et équipement de loisirs, jardins et animaux d'agrément	17 462	106,56	102,28	101,73	100,64	99,96	99,95	99,35	-0,6	-4,7	-6,8
09.3.1 - Jeux, jouets et passe-temps	2 512	92,80	90,12	89,48	90,43	90,94	91,46	91,25	-0,2	-1,2	-1,7
09.3.2 - Équipements de sport, de camping et de loisirs en plein air	2 237	95,14	92,31	93,33	92,56	92,42	92,42	92,42	-	-2,5	-2,9
09.3.3 - Jardins, plantes et fleurs	6 780	117,24	107,29	105,73	103,99	101,82	101,82	100,42	-1,4	-9,1	-14,3
09.3.4 - Animaux d'agrément et produits liés	4 819	104,00	104,37	104,28	102,49	102,64	102,30	102,11	-0,2	-2,7	-1,8
09.3.5 - Services vétérinaires et autres pour les animaux d'agrément	1 114	103,82	105,68	105,68	105,68	105,68	105,68	105,68	-	1,8	1,8
09.4 - Services récréatifs et culturels	21 090	103,02	104,18	104,18	104,18	104,32	104,32	104,32	-	0,5	1,3
09.4.1 - Services sportifs et récréatifs	8 524	110,57	112,70	112,70	112,70	113,04	113,04	113,04	-	0,4	2,2
09.4.2 - Services culturels	12 566	98,53	99,11	99,11	99,11	99,14	99,14	99,14	-	0,6	0,6
09.5 - Édition, presse et papeterie	10 166	104,86	105,35	105,25	105,51	105,42	105,55	105,63	0,1	1,0	0,7
09.5.1 - Édition	1 641	101,39	102,14	102,14	102,14	102,14	102,14	102,14	-	0,7	0,7
09.5.2 - Journaux et périodiques	5 267	105,82	105,66	105,66	105,66	105,68	105,68	105,78	0,1	-	-
09.5.3 - Imprimés divers	514	105,53	105,16	104,60	104,60	104,60	104,60	104,60	-	-0,9	-0,9
09.5.4 - Articles de papeterie et de dessin	2 744	104,45	106,15	105,87	106,84	106,48	106,96	107,05	0,1	3,6	2,5
09.6 - Voyages à forfait	5 281	106,24	103,52	103,52	103,52	103,52	103,74	108,51	4,6	2,1	2,1
09.6.0 - Voyages à forfait	5 281	106,24	103,52	103,52	103,52	103,52	103,74	108,51	4,6	2,1	2,1
<b>10 - Enseignement, Education</b>	<b>6 223</b>	<b>114,62</b>	<b>114,62</b>	<b>114,62</b>	<b>114,62</b>	<b>116,26</b>	<b>116,26</b>	<b>116,26</b>	<b>-</b>	<b>1,4</b>	<b>1,4</b>
10.1 - Enseignement maternel et primaire	1 919	116,07	116,07	116,07	116,07	119,17	119,17	119,17	-	2,7	2,7
10.1.0 - Enseignement maternel et primaire	1 919	116,07	116,07	116,07	116,07	119,17	119,17	119,17	-	2,7	2,7
10.2 - Enseignement secondaire	2 607	109,06	109,06	109,06	109,06	110,66	110,66	110,66	-	1,5	1,5
10.2.0 - Enseignement secondaire	2 607	109,06	109,06	109,06	109,06	110,66	110,66	110,66	-	1,5	1,5
10.3 - Enseignement post-secondaire non supérieur	1 419	125,53	125,53	125,53	125,53	125,53	125,53	125,53	-	-	-
10.3.0 - Enseignement post-secondaire non supérieur	1 419	125,53	125,53	125,53	125,53	125,53	125,53	125,53	-	-	-
10.4 - Enseignement supérieur	278	108,86	108,86	108,86	108,86	108,86	108,86	108,86	-	-	-
10.4.0 - Enseignement supérieur	278	108,86	108,86	108,86	108,86	108,86	108,86	108,86	-	-	-
<b>11 - Hôtellerie, cafés, restauration</b>	<b>90 336</b>	<b>105,46</b>	<b>106,52</b>	<b>108,26</b>	<b>108,36</b>	<b>108,34</b>	<b>108,35</b>	<b>108,37</b>	<b>-</b>	<b>2,8</b>	<b>2,8</b>
11.1 - Services de restauration	84 480	105,66	106,64	108,51	108,61	108,74	108,76	108,78	-	3,0	2,9
11.1.1 - Restaurants, cafés et similaires	74 831	104,79	105,88	107,97	108,09	108,17	108,19	108,21	-	3,3	3,3
11.1.2 - Cantines	9 649	113,00	113,00	113,00	113,00	113,52	113,52	113,52	-	0,5	0,5
11.2 - Services d'hébergement	5 856	102,65	104,81	104,81	104,81	102,71	102,71	102,71	-	0,1	0,1
11.2.0 - Services d'hébergement	5 856	102,65	104,81	104,81	104,81	102,71	102,71	102,71	-	0,1	0,1
<b>12 - Autres biens et services</b>	<b>74 368</b>	<b>97,66</b>	<b>99,06</b>	<b>98,96</b>	<b>98,95</b>	<b>99,83</b>	<b>99,92</b>	<b>99,71</b>	<b>-0,2</b>	<b>2,1</b>	<b>2,1</b>
12.1 - Soins personnels	21 869	102,33	102,59	102,31	102,27	103,11	103,44	103,49	-	1,0	1,1
12.1.1 - Salons de coiffure et esthétique corporelle	5 084	101,92	102,37	102,39	102,39	105,14	105,14	105,77	0,6	3,8	3,8
12.1.2 - Appareils électriques pour les soins personnels et autres appareils	1 457	96,51	97,54	97,37	97,62	97,62	96,84	95,33	-1,6	-1,3	-1,2
12.1.3 - Articles et produits pour les soins personnels	15 328	103,05	103,17	102,78	102,69	102,98	103,54	103,54	-	0,3	0,5
12.3 - Effets personnels non définis ailleurs	5 327	92,99	93,01	92,79	92,79	92,72	92,70	89,79	-3,1	-3,4	-3,4
12.3.1 - Articles de bijouterie, de joaillerie et d'horlogerie	2 591	91,70	92,37	92,37	92,37	92,37	92,32	86,27	-6,6	-6,1	-5,9
12.3.2 - Autres effets personnels	2 736	94,27	93,67	93,23	93,23	93,09	93,10	93,23	0,1	-0,9	-1,1
12.4 - Protection sociale	1 147	104,84	108,93	108,93	108,93	108,93	108,93	108,93	-	3,9	3,9
12.4.0 - Protection sociale	1 147	104,84	108,93	108,93	108,93	108,93	108,93	108,93	-	3,9	3,9
12.5 - Assurances	42 949	95,65	97,80	97,80	97,80	98,89	98,89	98,89	-	3,4	3,4
12.5.2 - Assurances liées au logement	5 167	94,97	95,05	95,05	95,05	93,24	93,24	93,24	-	-1,8	-1,8
12.5.3 - Assurances liées à la santé	3 220	100,30	106,34	106,34	106,34	106,34	106,34	106,34	-	6,0	6,0
12.5.4 - Assurances liées aux transports	32 045	94,89	97,08	97,08	97,08	98,51	98,51	98,51	-	3,8	3,8
12.5.5 - Autres assurances	2 517	101,49	102,47	102,47	102,47	106,81	106,81	106,81	-	5,2	5,2
12.7 - Autres services non définis ailleurs	3 076	100,62	100,62	100,62	100,62	100,62	100,62	100,62	-	-	-
12.7.0 - Autres services non définis ailleurs	3 076	100,62	100,62	100,62	100,62	100,62	100,62	100,62	-	-	-



## RÉSULTATS DÉTAILLÉS EN NOMENCLATURE IPC

- BASE 100 DÉCEMBRE 2007 -

Grands groupes  Groupes Postes	Pondération	Indice							Variations en %		
		2009	2010						Sur 1 mois	Depuis le 1er janvier	Gliss. sur 12 mois
		Nov	Jun	Jul	Aou	Sep	Oct	Nov			
<b>0 - Indice Général</b>	<b>1 000 000</b>	<b>101,82</b>	<b>103,06</b>	<b>104,81</b>	<b>104,34</b>	<b>104,20</b>	<b>103,87</b>	<b>103,63</b>	<b>-0,2</b>	<b>1,0</b>	<b>1,8</b>
<b>1 - Alimentation</b>	<b>254 103</b>	<b>105,36</b>	<b>107,36</b>	<b>110,35</b>	<b>109,57</b>	<b>109,39</b>	<b>108,77</b>	<b>107,74</b>	<b>-0,9</b>	<b>3,2</b>	<b>2,3</b>
<i>1.11 - Boulangerie Pâtisserie</i>	<i>34 159</i>	<i>104,68</i>	<i>105,02</i>	<i>105,22</i>	<i>105,93</i>	<i>106,01</i>	<i>105,82</i>	<i>106,07</i>	<i>0,2</i>	<i>1,4</i>	<i>1,3</i>
1.11.1 - Pain	12 507	108,35	108,35	108,35	108,35	108,35	108,00	108,00	-	-0,3	-0,3
1.11.2 - Boulangerie fine	2 032	106,49	103,71	104,15	104,15	104,00	103,98	104,12	0,1	-2,2	-2,2
1.11.3 - Pâtisserie fraîche sucrée ou salée	13 319	100,63	101,37	101,42	103,28	103,30	103,82	103,84	-	3,2	3,2
1.11.4 - Biscottes	442	110,49	103,94	111,58	104,55	108,96	109,22	109,56	0,3	-1,9	-0,8
1.11.5 - Biscuits et gâteaux sucrés ou salés emballés	5 859	105,52	107,18	107,57	107,81	107,95	106,28	107,63	1,3	2,3	2,0
<i>1.12 - Autres produits à base de céréales</i>	<i>9 810</i>	<i>110,65</i>	<i>111,06</i>	<i>111,09</i>	<i>110,71</i>	<i>110,47</i>	<i>110,68</i>	<i>110,71</i>	-	0,4	0,1
1.12.1 - Farine	510	103,20	115,08	116,30	116,18	114,79	113,71	111,63	-1,8	7,0	8,2
1.12.2 - Semoule et flocons de petits déjeuners	3 252	108,22	107,63	107,46	107,46	106,97	106,94	105,98	-0,9	-1,3	-2,1
1.12.3 - Desserts instantanés	336	96,84	95,30	94,67	94,60	94,60	94,60	94,62	-	-2,3	-2,3
1.12.4 - Pâtes	1 885	127,85	127,02	127,02	124,86	124,09	124,04	123,87	-0,1	-2,5	-3,1
1.12.5 - Riz	3 827	108,48	108,88	108,88	108,98	109,29	110,01	111,27	1,1	2,6	2,6
<i>1.13 - Viandes de boucherie</i>	<i>17 851</i>	<i>104,03</i>	<i>110,47</i>	<i>113,68</i>	<i>114,58</i>	<i>113,13</i>	<i>115,80</i>	<i>116,13</i>	<i>0,3</i>	<i>12,3</i>	<i>11,6</i>
1.13.1 - Bœuf à rôtir	7 899	102,08	108,07	107,76	111,51	110,10	113,03	112,32	-0,6	8,1	10,0
1.13.2 - Bœuf à braiser ou à bouillir	3 646	90,14	97,66	99,54	101,24	99,74	101,84	103,92	2,0	13,6	15,3
1.13.3 - Bœuf haché	211	120,28	122,41	126,75	125,02	131,29	132,41	128,23	-3,2	7,9	6,6
1.13.4 - Veau à rôtir	2 505	139,21	157,10	176,10	160,20	152,64	155,52	152,88	-1,7	17,5	9,8
1.13.5 - Veau à braiser ou à bouillir	406	91,95	93,45	107,06	103,19	106,92	111,96	115,07	2,8	26,2	25,1
1.13.6 - Mouton à rôtir	2 227	101,85	106,59	108,49	114,22	115,42	116,19	119,41	2,8	22,7	17,2
1.13.7 - Mouton à braiser ou à bouillir	957	111,61	99,49	102,32	102,01	102,89	109,47	109,19	-0,3	-0,8	-2,2
<i>1.14 - Viandes de porc et charcuterie</i>	<i>12 914</i>	<i>104,20</i>	<i>102,39</i>	<i>104,37</i>	<i>104,39</i>	<i>103,21</i>	<i>104,65</i>	<i>104,91</i>	<i>0,3</i>	<i>0,7</i>	<i>0,7</i>
1.14.1 - Porc frais, congelé ou fumé	3 161	108,01	111,29	110,47	110,06	107,82	111,87	112,47	0,5	3,2	4,1
1.14.2 - Jambon	3 755	99,37	98,31	101,41	101,63	101,17	103,43	102,99	-0,4	3,5	3,6
1.14.3 - Pâtés	1 532	93,15	84,84	85,70	85,60	85,11	85,19	85,13	-0,1	-6,7	-8,6
1.14.4 - Saucisson	2 423	103,54	104,59	106,92	107,46	105,52	103,90	104,45	0,5	0,9	0,9
1.14.5 - Saucisse	2 043	117,39	107,77	112,54	112,25	111,67	112,37	113,54	1,0	-3,1	-3,3
<i>1.15 - Volailles, lapins et gibiers</i>	<i>11 519</i>	<i>107,58</i>	<i>109,67</i>	<i>110,69</i>	<i>110,62</i>	<i>109,24</i>	<i>108,21</i>	<i>108,36</i>	<i>0,1</i>	<i>1,9</i>	<i>0,7</i>
1.15.1 - Poulet entier ou en morceaux frais ou congelé	9 560	109,18	107,90	109,02	108,94	107,58	105,97	106,25	0,3	4,2	-2,7
1.15.2 - Autre volaille fraîche, congelée ou fumée	1 959	89,33	103,80	104,14	104,14	102,89	105,19	104,58	-0,6	-9,1	17,1
<i>1.16 - Autres produits contenant de la viande</i>	<i>7 653</i>	<i>108,34</i>	<i>109,11</i>	<i>109,84</i>	<i>111,14</i>	<i>110,71</i>	<i>110,30</i>	<i>110,81</i>	<i>0,5</i>	<i>2,9</i>	<i>2,3</i>
1.16.1 - Plats cuisinés à base de viande	1 075	99,46	103,16	103,16	103,16	103,16	103,16	105,75	2,5	4,1	6,3
1.16.2 - Conserves à base de viande	5 494	115,29	115,66	116,47	116,94	117,77	117,03	116,63	-0,3	1,5	1,2
1.16.3 - Triperie	1 084	89,88	89,69	90,68	96,26	90,68	91,17	93,38	2,4	8,9	3,9
<i>1.17 - Produits de la pêche</i>	<i>24 245</i>	<i>116,03</i>	<i>127,60</i>	<i>150,58</i>	<i>145,24</i>	<i>150,16</i>	<i>145,53</i>	<i>133,49</i>	<i>-8,3</i>	<i>25,5</i>	<i>15,1</i>
1.17.1 - Poisson frais	14 597	112,66	125,01	164,15	152,99	161,74	154,18	136,06	-11,8	39,9	20,8
1.17.2 - Crustacés et autres mollusques frais ou congelés	7 349	122,58	131,60	120,95	128,50	124,97	126,25	126,34	0,1	4,9	3,1
1.17.3 - Produits surgelés de la pêche	498	112,71	109,99	110,40	108,44	110,22	110,22	110,22	-	-2,9	-2,2
1.17.4 - Conserves à base de poisson	1 801	105,47	103,94	104,63	104,98	105,90	105,84	104,11	-1,6	1,0	-1,3
<i>1.18 - Lait et fromages</i>	<i>19 134</i>	<i>104,10</i>	<i>105,96</i>	<i>105,83</i>	<i>105,67</i>	<i>106,96</i>	<i>107,07</i>	<i>106,46</i>	<i>-0,6</i>	<i>1,3</i>	<i>2,3</i>
1.18.1 - Lait frais et longue conservation	3 534	100,20	99,68	99,59	99,86	99,53	99,50	98,84	-0,7	-1,2	-1,4
1.18.2 - Lait en conserve	2 957	107,37	108,97	109,85	110,24	110,24	110,89	110,82	-0,1	3,1	3,2
1.18.3 - Crème fraîche	933	112,61	113,82	117,15	116,70	116,79	112,52	109,21	-2,9	-2,6	-3,0
1.18.4 - Yaourts et laits gélifiés	3 843	99,75	99,46	99,55	99,86	97,68	96,14	96,11	-	-2,9	-3,7
1.18.5 - Fromages blancs et petits suisses	661	101,06	100,64	98,48	101,05	103,01	100,87	100,46	-0,4	0,3	-0,6
1.18.6 - Fromages	7 206	106,62	111,45	110,53	109,38	114,21	115,95	115,12	-0,7	4,7	8,0
<i>1.19 - œufs</i>	<i>3 261</i>	<i>99,18</i>	<i>98,79</i>	<i>98,79</i>	<i>98,79</i>	<i>98,79</i>	<i>98,79</i>	<i>98,79</i>	-	<i>-0,4</i>	<i>-0,4</i>
1.19.1 - œufs	3 261	99,18	98,79	98,79	98,79	98,79	98,79	98,79	-	-0,4	-0,4
<i>1.20 - Beurres et corps gras</i>	<i>7 241</i>	<i>111,49</i>	<i>113,41</i>	<i>112,29</i>	<i>112,84</i>	<i>113,05</i>	<i>112,79</i>	<i>112,99</i>	<i>0,2</i>	<i>1,9</i>	<i>1,3</i>
1.20.1 - Beurre	2 366	121,45	134,01	135,62	137,21	138,37	137,66	137,83	0,1	13,0	13,5
1.20.2 - Huile d'olive	248	106,26	106,30	94,13	106,80	96,31	99,05	93,58	-5,5	-0,4	-11,9
1.20.3 - Huile d'arachide	845	117,37	98,40	89,82	83,82	83,21	83,23	83,32	0,1	-27,5	-29,0
1.20.4 - Autres huiles alimentaires	924	111,26	111,03	108,19	110,37	112,51	110,68	113,00	2,1	2,3	1,6
1.20.5 - Corps gras d'origine végétale ou animale	2 858	103,89	104,74	105,29	105,20	105,39	105,56	105,71	0,1	1,5	1,8
<i>1.21 - Légumes</i>	<i>20 966</i>	<i>97,78</i>	<i>100,70</i>	<i>105,95</i>	<i>101,33</i>	<i>94,35</i>	<i>94,11</i>	<i>93,29</i>	<i>-0,9</i>	<i>-6,5</i>	<i>-4,6</i>
1.21.1 - Légumes frais	15 486	96,07	100,69	107,04	101,59	92,32	91,92	90,87	-1,1	-7,9	-5,4
1.21.2 - Légumes surgelés	1 664	87,32	77,22	78,35	75,41	75,41	74,92	74,10	-1,1	-14,6	-15,1
1.21.3 - Légumes secs	590	114,37	122,24	123,89	124,70	124,35	124,49	125,95	1,2	12,2	10,1
1.21.4 - Légumes en conserve	3 226	111,29	112,65	115,31	113,08	112,78	113,45	113,51	0,1	1,2	2,0
<i>1.22 - Fruits</i>	<i>11 037</i>	<i>100,39</i>	<i>99,99</i>	<i>101,17</i>	<i>100,29</i>	<i>103,09</i>	<i>100,18</i>	<i>99,97</i>	<i>-0,2</i>	<i>-1,2</i>	<i>-0,4</i>
1.22.1 - Fruits frais	7 847	97,18	96,64	98,27	97,94	100,49	97,45	97,19	-0,3	-1,1	-
1.22.2 - Fruits secs	841	105,00	100,99	99,52	99,85	99,54	98,32	98,44	0,1	-8,3	-6,2
1.22.3 - Fruits en conserve	605	108,00	105,88	106,18	106,01	113,10	102,69	103,44	0,7	-2,7	-4,2
1.22.4 - Confitures	1 744	111,67	114,42	114,94	110,42	114,53	114,14	113,63	-0,4	2,4	1,8
<i>1.23 - Sucres et produits à base de sucre</i>	<i>7 138</i>	<i>106,88</i>	<i>107,69</i>	<i>107,15</i>	<i>106,89</i>	<i>105,85</i>	<i>105,89</i>	<i>106,31</i>	<i>0,4</i>	<i>-0,7</i>	<i>-0,5</i>
1.23.1 - Sucres	1 209	109,00	120,60	118,35	118,56	112,64	113,36	114,31	0,8	3,4	4,9
1.23.2 - Confiserie à base de sucre	1 904	108,21	107,93	106,98	107,04	107,93	108,21	108,21	-	0,5	-
1.23.3 - Chocolats	2 147	104,54	105,64	105,93	106,64	105,64	104,56	105,96	1,3	1,4	1,4
1.23.4 - Cacao et préparations chocolatées	1 103	103,39	96,34	95,36	91,65	90,65	91,62	90,72	-1,0	-12,6	-12,2
1.23.5 - Confiserie à base de chocolat	775	111,89	109,69	111,00	111,62	113,25	113,45	113,25	-0,2	1,2	1,2

**RÉSULTATS DÉTAILLÉS EN NOMENCLATURE IPC (SUITE 1)**
**- BASE 100 DÉCEMBRE 2007 -**

Grands groupes Groupes Postes	Pondération	Indice							Variations en %		
		2009	2010						Sur 1 mois	Depuis le 1er janvier	Gliss. sur 12 mois
			Nov	Jun	Jul	Aou	Sep	Oct			
<b>0 - Indice Général</b>	<b>1 000 000</b>	<b>101,82</b>	<b>103,06</b>	<b>104,81</b>	<b>104,34</b>	<b>104,20</b>	<b>103,87</b>	<b>103,63</b>	<b>-0,2</b>	<b>1,0</b>	<b>1,8</b>
<b>1 - Alimentation</b>	<b>254 103</b>	<b>105,36</b>	<b>107,36</b>	<b>110,35</b>	<b>109,57</b>	<b>109,39</b>	<b>108,77</b>	<b>107,74</b>	<b>-0,9</b>	<b>3,2</b>	<b>2,3</b>
1.24 - Produits alimentaires divers	15 456	108,50	109,96	111,35	111,76	111,27	109,80	110,83	0,9	4,0	2,1
1.24.1 - Epices et aromates	1 332	112,97	124,61	132,94	132,33	132,15	120,80	123,50	2,2	5,0	9,3
1.24.2 - Condiments	1 341	107,16	105,17	106,87	106,36	106,91	103,29	104,52	1,2	-2,3	-2,5
1.24.3 - Sel	304	104,79	111,91	114,05	114,05	114,56	116,78	117,49	0,6	12,3	12,1
1.24.4 - Vinaigre	245	105,21	105,51	105,46	107,66	106,19	103,88	102,63	-1,2	-2,0	-2,4
1.24.5 - Sauces	3 551	101,35	103,78	103,44	103,53	105,37	105,55	105,35	-0,2	4,9	3,9
1.24.6 - Potages préparés	2 521	105,66	103,27	103,80	103,71	102,15	103,11	104,88	1,7	0,4	-0,7
1.24.7 - Crèmes glacées et sorbets	4 140	112,91	114,56	116,24	117,93	114,92	113,08	114,97	1,7	7,7	1,8
1.24.8 - Alimentation pour bébé	707	102,78	101,07	100,81	100,99	101,49	101,38	101,41	-	-1,4	-1,3
1.24.9 - Autres légumes transformés	1 315	113,15	113,33	114,66	114,66	115,61	115,94	115,45	-0,4	3,8	2,0
<b>1.25 - Boissons alcoolisées</b>	<b>24 848</b>	<b>103,78</b>	<b>105,00</b>	<b>104,28</b>	<b>104,09</b>	<b>104,41</b>	<b>103,57</b>	<b>103,76</b>	<b>0,2</b>	<b>-0,3</b>	<b>-</b>
1.25.1 - Vins de consommation courante	4 331	105,41	107,11	107,01	106,50	108,12	107,58	107,58	-	2,2	2,1
1.25.2 - Vins de qualité supérieure	5 596	102,79	105,74	105,22	105,12	105,12	102,41	102,43	-	-2,2	-0,4
1.25.3 - Bière	11 372	103,62	103,86	103,38	103,08	103,02	103,23	103,38	0,1	-	-0,2
1.25.4 - Apéritifs alcoolisés	668	94,17	92,15	87,89	88,25	88,71	88,64	89,84	1,4	-4,6	-4,6
1.25.5 - Liqueurs et autres spiritueux	2 881	106,45	108,31	106,23	106,66	107,19	105,11	105,84	0,7	-0,1	-0,6
<b>1.26 - Cafés et thés</b>	<b>3 466</b>	<b>102,39</b>	<b>105,00</b>	<b>104,52</b>	<b>102,67</b>	<b>103,93</b>	<b>102,58</b>	<b>102,63</b>	<b>-</b>	<b>-0,6</b>	<b>0,2</b>
1.26.1 - Café torréfié	1 102	104,65	113,36	112,94	108,00	108,00	106,15	105,28	-0,8	0,5	0,6
1.26.2 - Café soluble	1 969	100,65	100,33	99,74	99,22	101,42	99,92	100,34	0,4	-1,7	-0,3
1.26.3 - Thé	395	104,23	104,75	104,66	104,64	104,62	105,42	106,10	0,6	1,8	1,8
<b>1.27 - Autres boissons non alcoolisées</b>	<b>23 405</b>	<b>101,90</b>	<b>98,20</b>	<b>97,79</b>	<b>97,79</b>	<b>97,60</b>	<b>97,23</b>	<b>97,56</b>	<b>0,3</b>	<b>-3,2</b>	<b>-4,3</b>
1.27.1 - Eaux minérales	9 118	104,19	102,25	102,27	101,75	101,26	101,38	101,97	0,6	-0,6	-2,1
1.27.2 - Jus de fruits ou de légumes	5 551	103,24	89,48	88,44	89,07	88,51	88,24	88,65	0,5	-12,5	-14,1
1.27.3 - Sirop	1 213	100,30	104,82	104,97	104,97	104,32	103,04	103,11	0,1	3,5	2,8
1.27.4 - Sodas et limonades	7 523	98,54	98,70	98,15	98,30	98,77	97,92	97,92	-	-0,6	-0,6
<b>2 - Produits manufacturés</b>	<b>340 554</b>	<b>99,34</b>	<b>98,92</b>	<b>98,87</b>	<b>100,48</b>	<b>100,43</b>	<b>100,22</b>	<b>100,11</b>	<b>-0,1</b>	<b>0,9</b>	<b>0,8</b>
<b>2.31 - Vêtements de dessus pour hommes et jeunes gens</b>	<b>3 670</b>	<b>97,66</b>	<b>89,87</b>	<b>88,69</b>	<b>88,95</b>	<b>88,95</b>	<b>86,91</b>	<b>87,03</b>	<b>0,1</b>	<b>-11,2</b>	<b>-10,9</b>
2.31.1 - Pantalons et shorts pour hommes et jeunes gens	1 675	93,92	94,78	94,78	95,33	95,33	91,47	91,47	-	-2,6	-2,6
2.31.2 - Chemises et tee-shirt pour hommes et jeunes gens	1 534	101,32	91,00	88,07	88,07	88,07	87,55	87,85	0,3	-14,0	-13,3
2.31.3 - Autres vêtements de dessus pour hommes et jeunes gens	461	100,13	67,12	67,12	67,12	67,12	67,09	67,09	-	-33,0	-33,0
<b>2.32 - Vêtements de dessus pour femmes et jeunes filles</b>	<b>5 233</b>	<b>72,20</b>	<b>62,44</b>	<b>62,11</b>	<b>62,13</b>	<b>63,13</b>	<b>62,55</b>	<b>58,37</b>	<b>-6,7</b>	<b>-19,3</b>	<b>-19,2</b>
2.32.1 - Pantalons et shorts pour femmes et jeunes filles	720	76,58	59,79	57,04	56,54	56,54	56,46	47,85	-15,3	-37,5	-37,5
2.32.2 - Jupes	317	55,18	47,56	46,54	46,54	46,54	46,54	46,54	-	-15,7	-15,7
2.32.3 - Robes	2 368	76,29	61,84	61,84	62,04	64,54	64,54	64,54	-	-15,7	-15,4
2.32.4 - Chemisiers et tee-shirt pour femmes et jeunes filles	1 828	67,84	65,73	66,01	66,01	65,82	64,30	56,07	-12,8	-17,3	-17,3
<b>2.33 - Vêtements de dessus pour enfants</b>	<b>9 306</b>	<b>91,71</b>	<b>92,16</b>	<b>91,73</b>	<b>91,81</b>	<b>91,81</b>	<b>91,15</b>	<b>90,85</b>	<b>-0,3</b>	<b>-0,9</b>	<b>-0,9</b>
2.33.1 - Pantalons et shorts pour enfant	702	75,61	75,92	75,92	75,92	75,92	75,92	75,92	-	0,4	0,4
2.33.2 - Robes et jupes pour enfant	2 618	100,19	98,75	98,91	98,91	98,91	98,91	97,33	-1,6	-2,9	-2,9
2.33.3 - Chemises et tee-shirts pour enfant	5 986	90,42	91,63	90,92	91,03	91,03	90,02	90,18	0,2	-0,3	-0,3
<b>2.34 - Lingerie, bonneterie pour hommes</b>	<b>440</b>	<b>96,93</b>	<b>96,93</b>	<b>96,93</b>	<b>96,93</b>	<b>96,93</b>	<b>96,93</b>	<b>96,93</b>	<b>-</b>	<b>-</b>	<b>-</b>
2.34.2 - Sous vêtements pour homme	440	96,93	96,93	96,93	96,93	96,93	96,93	96,93	-	-	-
<b>2.35 - Lingerie, bonneterie pour femmes</b>	<b>646</b>	<b>93,51</b>	<b>92,81</b>	<b>92,64</b>	<b>92,63</b>	<b>92,62</b>	<b>92,62</b>	<b>90,04</b>	<b>-2,8</b>	<b>-3,4</b>	<b>-3,7</b>
2.35.1 - Autres sous vêtements pour femme	170	98,74	96,38	96,38	96,38	96,38	96,38	90,23	-6,4	-7,6	-8,6
2.35.2 - Soutien gorge	476	91,18	91,04	90,82	90,80	90,79	90,79	89,41	-1,5	-1,9	-1,9
<b>2.36 - Lingerie, bonneterie pour enfants</b>	<b>449</b>	<b>69,83</b>	<b>68,06</b>	<b>68,06</b>	<b>68,06</b>	<b>68,06</b>	<b>68,06</b>	<b>68,06</b>	<b>-</b>	<b>-2,5</b>	<b>-2,5</b>
2.36.2 - Sous vêtements pour enfant	449	69,83	68,06	68,06	68,06	68,06	68,06	68,06	-	-2,5	-2,5
<b>2.37 - Vêtements de travail, de sport</b>	<b>885</b>	<b>85,05</b>	<b>82,39</b>	<b>82,39</b>	<b>81,12</b>	<b>81,12</b>	<b>81,15</b>	<b>81,15</b>	<b>-</b>	<b>-4,6</b>	<b>-4,6</b>
2.37.2 - Vêtements de sport	885	85,05	82,39	82,39	81,12	81,12	81,15	81,15	-	-4,6	-4,6
<b>2.38 - Accessoires du vêtement</b>	<b>320</b>	<b>99,46</b>	<b>95,21</b>	<b>95,21</b>	<b>95,18</b>	<b>95,18</b>	<b>94,92</b>	<b>94,92</b>	<b>-</b>	<b>-4,6</b>	<b>-4,6</b>
2.38.1 - Chapeaux	228	108,68	107,89	107,89	107,89	107,89	107,48	107,48	-	-1,1	-1,1
2.38.2 - Ceintures	92	81,40	70,79	70,79	70,71	70,71	70,71	70,71	-	-13,1	-13,1
<b>2.39 - Articles chaussants</b>	<b>4 604</b>	<b>83,31</b>	<b>82,15</b>	<b>81,71</b>	<b>81,22</b>	<b>81,18</b>	<b>81,54</b>	<b>81,53</b>	<b>-</b>	<b>-1,1</b>	<b>-2,1</b>
2.39.1 - Chaussures pour homme	1 537	93,93	92,09	90,78	90,33	89,98	89,98	90,10	0,1	-1,7	-4,1
2.39.2 - Chaussures pour femme	1 014	77,86	71,83	71,27	71,72	71,60	71,60	71,42	-0,2	-7,8	-8,3
2.39.3 - Chaussures pour enfant	2 053	77,96	79,84	80,03	79,06	79,25	80,01	80,00	-	2,6	2,6
<b>2.41 - Tissus, fils et mercerie</b>	<b>957</b>	<b>97,87</b>	<b>93,31</b>	<b>93,31</b>	<b>96,99</b>	<b>96,99</b>	<b>96,69</b>	<b>96,69</b>	<b>-</b>	<b>-1,2</b>	<b>-1,2</b>
2.41.1 - Tissus d'habillement	749	98,58	93,33	93,33	98,07	98,07	98,07	98,07	-	-0,5	-0,5
2.41.2 - Produits de mercerie	208	95,38	93,23	93,23	93,23	93,23	91,91	91,91	-	-3,4	-3,6
<b>2.42 - Linge de maison, textiles d'ameublement</b>	<b>1 970</b>	<b>100,27</b>	<b>98,06</b>	<b>97,33</b>	<b>97,33</b>	<b>95,50</b>	<b>95,32</b>	<b>94,42</b>	<b>-0,9</b>	<b>-5,2</b>	<b>-5,8</b>
2.42.1 - Linge de maison	1 799	102,10	101,25	100,43	100,43	98,40	98,19	98,00	-0,2	-3,3	-4,0
2.42.2 - Tissus d'ameublement	171	84,18	70,14	70,14	70,14	70,14	70,14	63,04	-10,1	-25,1	-25,1
<b>2.51 - Mobilier</b>	<b>6 223</b>	<b>82,30</b>	<b>78,72</b>	<b>77,42</b>	<b>77,62</b>	<b>76,65</b>	<b>77,51</b>	<b>75,65</b>	<b>-2,4</b>	<b>-8,3</b>	<b>-8,1</b>
2.51.1 - Articles d'ameublement	4 215	75,26	71,93	70,10	70,27	70,31	71,59	69,22	-3,3	-8,4	-8,0
2.51.2 - Literie	1 130	99,01	93,93	93,93	93,93	87,80	87,80	87,42	-0,4	-11,7	-11,7
2.51.3 - Accessoires de mobilier	878	100,67	97,67	98,14	98,82	98,14	97,41	96,99	-0,4	-3,7	-3,7
<b>2.52 - Tapis, revêtements de sol</b>	<b>664</b>	<b>97,69</b>	<b>97,88</b>	<b>87,77</b>	<b>87,54</b>	<b>83,51</b>	<b>91,40</b>	<b>91,40</b>	<b>-</b>	<b>-6,4</b>	<b>-6,4</b>
2.52.1 - Tapis, natte ou peue	146	80,74	81,24	81,24	80,36	80,36	80,36	80,36	-	-0,5	-0,5
2.52.2 - Revêtement de sol	518	103,73	103,81	90,05	90,05	84,56	95,30	95,30	-	-8,1	-8,1

## RÉSULTATS DÉTAILLÉS EN NOMENCLATURE IPC (SUITE 2)

- BASE 100 DÉCEMBRE 2007 -

Grands groupes  Groupes Postes	Pondération	Indice							Variations en %		
		2009	2010						Sur 1 mois	Depuis le 1er janvier	Gliss. sur 12 mois
		Nov	Jun	Jul	Aou	Sep	Oct	Nov			
<b>0 - Indice Général</b>	<b>1 000 000</b>	<b>101,82</b>	<b>103,06</b>	<b>104,81</b>	<b>104,34</b>	<b>104,20</b>	<b>103,87</b>	<b>103,63</b>	<b>-0,2</b>	<b>1,0</b>	<b>1,8</b>
<b>2 - Produits manufacturés</b>	<b>340 554</b>	<b>99,34</b>	<b>98,92</b>	<b>98,87</b>	<b>100,48</b>	<b>100,43</b>	<b>100,22</b>	<b>100,11</b>	<b>-0,1</b>	<b>0,9</b>	<b>0,8</b>
2.53 - Gros appareils ménagers	6 864	91,48	89,25	88,44	88,24	88,76	86,71	87,76	1,2	-3,9	-4,1
2.53.1 - Cuisinières	1 375	104,61	102,71	100,86	99,48	100,27	99,32	100,00	0,7	-4,4	-4,4
2.53.2 - Réfrigérateurs et congélateurs	2 943	82,64	81,23	81,60	80,87	79,89	76,57	78,26	2,2	-5,3	-5,3
2.53.3 - Machines à laver	1 547	95,62	93,12	90,94	92,75	94,32	92,66	93,11	0,5	-2,6	-2,6
2.53.4 - Aspirateur	318	102,64	101,84	101,84	101,84	101,84	101,84	101,84	-	-	-0,8
2.53.5 - Machine à coudre	171	88,35	82,96	82,96	82,96	82,96	82,96	82,96	-	-6,1	-6,1
2.53.6 - Autres gros appareils électro ménagers	510	100,86	93,40	90,58	90,58	98,00	98,64	99,19	0,6	0,6	-1,7
2.54 - Petits appareils ménagers électriques	1 009	107,05	104,87	106,26	106,26	106,37	106,72	106,51	-0,2	-	-0,5
2.54.1 - Fer à repasser	119	95,89	89,89	89,89	89,89	89,89	89,89	89,89	-	-7,1	-6,3
2.54.2 - Petit électro ménager	740	109,90	107,81	109,61	109,61	109,04	109,52	109,23	-0,3	0,2	-0,6
2.54.3 - Autre appareil électrique à usage domestique	150	104,75	105,11	105,74	105,74	109,19	109,19	109,19	-	4,2	4,2
2.55 - Articles de ménage	7 277	102,59	102,69	102,53	102,98	102,69	102,88	102,76	-0,1	0,7	0,2
2.55.1 - Vaisselle	526	102,66	102,29	102,32	102,32	102,30	102,30	102,30	-	-0,3	-0,3
2.55.2 - Verrerie	574	95,10	94,93	97,67	97,67	96,69	97,46	97,46	-	2,5	2,5
2.55.3 - Ustensiles de cuisine	304	98,72	97,64	97,39	97,39	97,39	97,39	97,39	-	-0,3	-1,4
2.55.4 - Article métallique d'équipement ménager	685	99,03	98,13	98,96	98,80	98,85	98,96	98,96	-	-	-0,1
2.55.5 - Autres articles d'équipement ménager	3 337	104,62	105,05	104,17	105,22	104,73	104,99	104,72	-0,3	0,3	0,1
2.55.6 - Article plastique d'équipement ménager	1 851	103,21	103,53	103,27	103,27	103,27	103,27	103,27	-	1,8	0,1
2.56 - Articles d'électricité, quincaillerie	12 485	103,66	106,95	106,94	107,93	108,28	108,13	108,55	0,4	4,6	4,7
2.56.1 - Piles	757	94,35	90,12	90,22	92,69	91,71	91,71	91,71	-	-2,6	-2,8
2.56.2 - Ampoules et néons	227	87,16	88,93	93,43	94,36	94,36	94,60	94,60	-	8,2	8,5
2.56.3 - Autre petit matériel électrique	965	95,09	93,09	92,29	92,37	93,09	91,16	91,16	-	-1,8	-4,1
2.56.4 - Outillage et produits de quincaillerie	10 536	105,75	110,23	110,18	111,15	111,57	111,59	112,10	0,5	5,6	6,0
2.57 - Savons de ménage, produits d'entretien	23 638	108,62	106,76	106,16	105,75	106,28	104,50	106,88	2,3	-0,7	-1,6
2.57.1 - Savons ménagers	1 631	108,80	109,35	109,35	109,71	109,77	109,84	109,18	-0,6	0,4	0,4
2.57.2 - Produits de nettoyage et détergents	4 384	103,13	103,58	103,43	103,36	102,43	103,19	104,05	0,8	1,9	0,9
2.57.3 - Lessives, assouplissants et autres produits d'entretien	14 392	111,99	108,39	107,40	106,67	107,83	104,56	108,38	3,7	-2,0	-3,2
2.57.4 - Désinfectants, insecticides et pièges à rongeurs	2 603	101,15	103,33	103,34	103,40	103,58	103,58	103,57	-	2,5	2,4
2.57.5 - Allumettes et bougies	628	106,31	102,13	103,03	103,03	103,03	103,03	102,75	-0,3	-3,3	-3,3
2.58 - Articles de toilette, de soins	20 247	101,90	102,17	101,86	101,83	102,04	102,36	102,23	-0,1	0,2	0,3
2.58.1 - Appareils électriques de soins individuels	435	91,38	93,63	93,63	93,63	93,63	93,63	93,63	-	2,5	2,5
2.58.2 - Articles métalliques de soins individuels	582	97,28	96,94	96,85	97,33	97,33	95,35	91,50	-4,0	-6,2	-5,9
2.58.3 - Autres articles de soins individuels	440	100,89	102,45	102,01	102,21	102,21	102,21	102,24	-	1,3	1,3
2.58.4 - Savons d'hygiène corporelle	1 529	102,19	104,36	103,04	103,04	104,39	103,21	104,03	0,8	0,9	1,8
2.58.5 - Articles d'hygiène à base de papier, ouate, cellulose	6 820	107,03	108,02	107,05	106,87	106,68	108,19	106,91	-1,2	-0,6	-0,1
2.58.6 - Autres produits d'hygiène corporelle	6 833	99,60	98,51	98,84	98,83	99,33	99,40	100,40	1,0	1,1	0,8
2.58.7 - Produits pharmaceutiques et articles liés à la santé	3 001	99,54	100,07	100,02	100,15	100,13	99,86	99,86	-	0,3	0,3
2.58.8 - Homéopathie et pharmacopée chinoise	607	99,16	99,33	99,33	99,33	99,33	99,33	98,79	-0,5	-0,4	-0,4
2.59 - Véhicules	93 700	98,97	100,88	101,41	101,97	101,95	101,71	101,58	-0,1	2,3	2,6
2.59.1 - Véhicules automobiles	80 563	99,01	101,24	101,91	102,50	102,52	102,26	102,04	-0,2	2,7	3,1
2.59.2 - Véhicules deux roues à moteur	2 677	97,45	97,29	97,33	97,32	96,97	96,17	96,17	-	-1,3	-1,3
2.59.3 - Véhicules deux roues sans moteur	1 558	96,56	94,75	94,75	96,96	96,96	96,96	96,96	-	0,4	0,4
2.59.4 - Pneumatiques	1 463	96,22	96,70	96,70	96,70	96,70	96,96	97,00	-	0,8	0,8
2.59.5 - Autres accessoires automobiles	6 052	99,78	100,40	100,52	100,72	100,51	100,51	101,07	0,6	1,3	1,3
2.59.6 - Matériel de navigation, accessoires et entretien	1 387	101,28	100,16	96,56	96,77	96,00	96,00	96,91	0,9	-4,3	-4,3
2.61 - Articles de papeterie	3 203	103,77	105,20	105,04	105,87	105,56	107,15	107,13	-	4,2	3,2
2.61.1 - Papiers, cahiers et enveloppes	949	107,73	108,79	107,86	110,31	109,86	109,99	109,99	-	3,9	2,1
2.61.2 - Stylos, crayons et recharges	853	100,96	102,23	103,20	103,49	103,54	104,37	104,65	0,3	5,2	3,7
2.61.3 - Autres articles de papeterie	1 401	102,05	103,77	103,41	103,52	103,07	106,08	105,86	-0,2	3,8	3,7
2.62 - Livres, journaux	7 422	104,79	104,82	104,78	104,78	104,79	104,79	104,87	0,1	0,1	0,1
2.62.1 - Livres non scolaires	2 235	101,01	101,56	101,56	101,56	101,59	101,59	101,63	-	0,6	0,6
2.62.2 - Journaux, revues, périodiques	4 673	106,61	106,43	106,43	106,43	106,43	106,43	106,53	0,1	-0,1	-0,1
2.62.3 - Autres articles d'imprimerie	514	105,53	105,16	104,60	104,60	104,60	104,60	104,60	-	-0,9	-0,9
2.63 - Photo optique non médicale	1 102	105,59	95,89	94,36	92,52	92,57	91,85	90,89	-1,0	-10,8	-13,9
2.63.1 - Matériel de prise de vue	795	111,93	102,41	100,10	97,33	97,40	96,31	94,86	-1,5	-14,4	-15,2
2.63.4 - Support vidéo enregistré ou non	307	96,92	90,52	90,52	90,52	90,52	90,52	90,52	-	-1,3	-6,6
2.64 - Articles électro acoustiques	5 489	86,34	74,05	73,28	72,64	69,39	69,57	69,42	-0,2	-19,0	-19,6
2.64.2 - Matériel audio visuel	1 440	80,81	69,85	69,25	68,12	55,69	57,14	57,14	-	-28,9	-29,3
2.64.3 - Autre appareil électro acoustique	981	90,55	84,23	82,41	82,41	81,87	81,59	81,59	-	-9,9	-9,9
2.64.4 - Support musical enregistré ou non	1 818	99,07	81,70	81,84	81,84	81,87	81,87	81,87	-	-17,4	-17,4
2.64.5 - Téléphones et téléphones cellulaires	1 250	72,03	60,04	58,89	57,72	58,81	58,18	57,65	-0,9	-17,0	-20,0
2.65 - Autres articles de loisir	20 940	100,85	96,16	95,70	94,45	93,94	93,91	93,27	-0,7	-5,8	-7,5
2.65.1 - Articles de jardin et de jardinage	8 779	112,89	105,30	103,89	102,41	100,78	100,78	99,62	-1,1	-7,6	-11,8
2.65.2 - Articles de sport et de pêche	2 026	94,20	91,80	92,91	92,08	92,08	92,08	92,08	-	-1,8	-2,2
2.65.3 - Articles de camping	272	97,34	91,52	92,58	92,58	90,18	90,18	90,18	-	-7,4	-7,4
2.65.4 - Jeux et jouets	2 157	96,43	93,48	92,71	92,27	92,88	93,52	93,26	-0,3	-2,8	-3,3
2.65.5 - Matériel informatique	2 325	74,64	66,58	66,95	65,85	66,82	66,67	65,81	-1,3	-11,7	-11,8
2.65.6 - Instruments de musique	562	64,19	64,01	64,01	64,01	61,81	61,81	61,81	-	-3,7	-3,7
2.65.7 - Articles destinés à l'entretien des animaux domestiques	4 819	104,00	104,37	104,28	102,49	102,64	102,30	102,11	-0,2	-2,7	-1,8



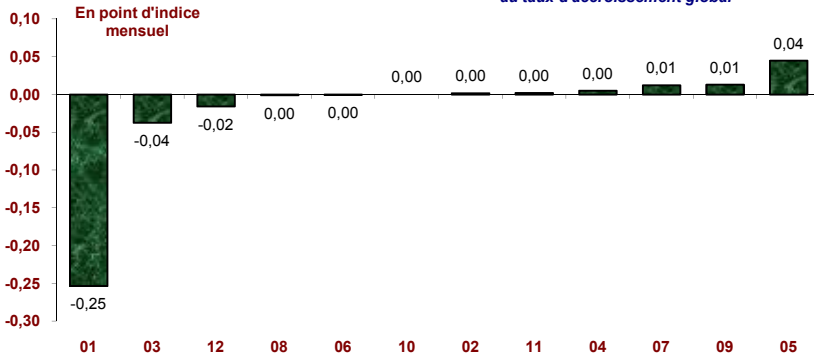
**RÉSULTATS DÉTAILLÉS EN NOMENCLATURE IPC (SUITE 3)**

- BASE 100 DÉCEMBRE 2007 -

Grands groupes Groupes Postes	Pondération	Indice							Variations en %		
		2009	2010						Sur 1 mois	Depuis le 1er janvier	Gliss. sur 12 mois
		Nov	Jun	Jul	Aou	Sep	Oct	Nov			
<b>0 - Indice Général</b>	<b>1 000 000</b>	<b>101,82</b>	<b>103,06</b>	<b>104,81</b>	<b>104,34</b>	<b>104,20</b>	<b>103,87</b>	<b>103,63</b>	<b>-0,2</b>	<b>1,0</b>	<b>1,8</b>
<b>2 - Produits manufacturés</b>	<b>340 554</b>	<b>99,34</b>	<b>98,92</b>	<b>98,87</b>	<b>100,48</b>	<b>100,43</b>	<b>100,22</b>	<b>100,11</b>	<b>-0,1</b>	<b>0,9</b>	<b>0,8</b>
2.66 - Combustibles, énergie	86 755	102,34	102,44	102,44	108,54	108,54	108,54	108,54	-	6,1	6,1
2.66.1 - Combustibles solides	221	102,71	105,28	105,28	105,28	105,28	105,28	105,28	-	2,5	2,5
2.66.2 - Pétrole et fuels	5 145	100,00	101,60	101,60	109,60	109,60	109,60	109,60	-	9,6	9,6
2.66.3 - Carburant	26 229	94,53	94,53	94,53	101,28	101,28	101,28	101,28	-	7,1	7,1
2.66.4 - Gaz	9 200	105,68	105,68	105,68	111,36	111,36	111,36	111,36	-	5,4	5,4
2.66.5 - Electricité	45 960	106,98	106,98	106,98	112,55	112,55	112,55	112,55	-	5,2	5,2
2.67 - Tabacs	9 729	99,60	100,25	101,00	101,74	101,74	101,74	101,43	-0,3	1,8	1,8
2.67.1 - Cigares et cigarettes	7 544	99,58	98,02	98,02	98,83	98,83	98,83	98,83	-	-0,8	-0,8
2.67.2 - Tabacs et papier à cigarettes	2 185	99,64	107,96	111,32	111,80	111,80	111,80	110,38	-1,3	10,8	10,8
2.68 - Produits manufacturés divers	5 327	92,99	93,01	92,79	92,79	92,72	92,70	89,79	-3,1	-3,4	-3,4
2.68.1 - Produits et services d'horlogerie et de bijouterie	2 591	91,70	92,37	92,37	92,37	92,37	92,32	86,27	-6,6	-6,1	-5,9
2.68.2 - Effets personnels	1 421	93,71	92,68	91,81	91,81	91,66	91,67	91,93	0,3	-1,7	-1,9
2.68.3 - Articles pour bébé	240	76,27	75,52	75,67	75,67	75,20	75,20	75,20	-	-0,5	-1,4
2.68.4 - Articles funéraires	1 075	99,26	99,26	99,26	99,26	99,26	99,26	99,26	-	-	-
<b>3 - Services</b>	<b>405 343</b>	<b>101,76</b>	<b>103,99</b>	<b>106,56</b>	<b>104,42</b>	<b>104,24</b>	<b>103,98</b>	<b>104,12</b>	<b>0,1</b>	<b>-0,2</b>	<b>2,3</b>
3.71 - Loyer, eau	109 701	102,15	103,04	103,05	103,39	103,41	103,99	103,98	-	1,8	1,8
3.71.1 - Loyers d'habitation	100 015	101,02	101,99	102,00	102,37	102,39	103,01	103,01	-	1,9	2,0
3.71.2 - Dépenses connexes à l'habitation	9 686	115,45	115,45	115,45	115,45	115,45	115,45	115,45	-	-	-
3.72 - Réparation et entretien de logements et d'appareils ménagers	6 698	97,01	98,28	98,28	98,28	98,53	98,53	98,53	-	1,6	1,6
3.72.1 - Réparations et entretien du logement	6 556	96,95	97,88	97,88	97,88	98,14	98,14	98,14	-	1,2	1,2
3.72.2 - Réparation d'appareils électroménagers	142	100,00	117,26	117,26	117,26	117,26	117,26	117,26	-	17,3	17,3
3.73 - Ressemelage, nettoyage, teinturerie	1 628	118,78	118,82	118,82	118,82	136,93	136,93	136,93	-	15,3	15,3
3.73.2 - Nettoyage, repassage, retouche	1 628	118,78	118,82	118,82	118,82	136,93	136,93	136,93	-	15,3	15,3
3.74 - Soins personnels	5 084	101,92	102,37	102,39	102,39	105,14	105,14	105,77	0,6	3,8	3,8
3.74.1 - Soins capillaires pour homme	1 283	102,12	102,12	102,12	102,12	105,34	105,34	105,34	-	3,2	3,2
3.74.2 - Soins capillaires et esthétiques pour femme	3 801	101,86	102,46	102,48	102,48	105,08	105,08	105,92	0,8	4,0	4,0
3.75 - Services de santé	4 976	102,64	103,28	103,28	103,28	103,28	103,28	103,28	-	0,6	0,6
3.75.1 - Consultation médicale	3 531	103,18	103,76	103,76	103,76	103,76	103,76	103,76	-	0,6	0,6
3.75.2 - Frais d'hospitalisation	322	102,74	106,13	106,13	106,13	106,13	106,13	106,13	-	3,3	3,3
3.75.3 - Soins dentaire	1 123	100,98	100,98	100,98	100,98	100,98	100,98	100,98	-	-	-
3.76 - Transports publics	55 039	95,00	105,03	122,60	104,49	101,71	98,23	98,76	0,5	-13,6	4,0
3.76.1 - Transports en commun zone urbaine	852	100,00	100,00	100,00	100,00	100,00	100,00	100,00	-	-	-
3.76.2 - Transports en commun hors zone urbaine	830	100,00	97,89	97,89	97,89	97,89	97,89	97,89	-	-2,1	-2,1
3.76.3 - Transport par taxi	157	103,24	103,24	103,24	103,24	103,24	103,24	103,24	-	-	-
3.76.4 - Location de véhicules	1 924	101,53	97,99	97,99	97,99	97,99	97,99	97,99	-	-3,5	-3,5
3.76.5 - Transport international	40 827	90,02	103,46	127,46	102,72	98,92	94,39	93,82	-0,6	-19,0	4,2
3.76.6 - Transport inter insulaire	10 449	110,79	110,36	110,36	110,36	110,36	109,55	114,39	4,4	3,3	3,3
3.77 - Services d'utilisation de véhicules privés	5 391	107,25	108,30	108,30	108,30	109,07	109,40	109,40	-	2,0	2,0
3.77.2 - Entretien et frais connexes au véhicule	5 391	107,25	108,30	108,30	108,30	109,07	109,40	109,40	-	2,0	2,0
3.78 - Postes et télécommunications	45 286	102,53	102,59	102,59	102,59	101,64	101,64	101,64	-	-0,9	-0,9
3.78.1 - Services postaux	1 403	104,85	106,66	106,66	106,66	109,91	109,91	109,91	-	4,7	4,8
3.78.2 - Frais d'installation et de communication téléphonique	43 883	102,42	102,42	102,42	102,42	101,35	101,35	101,35	-	-1,0	-1,0
3.79 - Frais d'enseignement	7 027	113,19	113,15	113,15	113,15	114,63	114,63	114,63	-	1,3	1,3
3.79.1 - Frais de scolarité	6 541	113,81	113,77	113,77	113,77	115,36	115,36	115,36	-	1,4	1,4
3.79.2 - Frais d'auto école	486	105,51	105,51	105,51	105,51	105,51	105,51	105,51	-	-	-
3.81 - Spectacles	12 448	98,57	99,58	99,58	99,58	99,61	99,61	99,61	-	0,5	1,1
3.81.1 - Cinéma et location de supports filmographiques	9 481	99,03	99,03	99,03	99,03	99,03	99,03	99,03	-	-	-
3.81.2 - Autres spectacles	2 967	97,08	101,33	101,33	101,33	101,47	101,47	101,47	-	2,2	4,5
3.82 - Hôtels, restaurants, cantines	88 456	105,52	106,58	108,36	108,47	108,44	108,46	108,47	-	2,8	2,8
3.82.1 - Hôtellerie	5 538	102,80	105,14	105,14	105,14	102,87	102,87	102,87	-	0,1	0,1
3.82.2 - Restauration	73 269	104,82	105,91	108,05	108,17	108,25	108,27	108,29	-	3,3	3,3
3.82.3 - Service de cantine	9 649	113,00	113,00	113,00	113,00	113,52	113,52	113,52	-	0,5	0,5
3.83 - Consommation dans les bars	1 562	103,20	104,21	104,62	104,26	104,32	104,35	104,60	0,2	1,4	1,4
3.83.1 - Consommation de boissons non alcoolisées	513	102,82	103,91	104,19	104,24	104,02	103,81	103,81	-	1,0	1,0
3.83.2 - Consommation de boissons alcoolisées	495	99,90	101,92	101,60	101,75	101,66	101,66	102,31	0,6	2,4	2,4
3.83.3 - Consommation de crèmes glacées	554	106,64	106,63	107,84	106,60	107,09	107,37	107,47	0,1	0,8	0,8
3.84 - Services de vacances, de sport	9 043	105,08	104,60	104,60	104,60	104,90	105,03	107,81	2,6	1,7	2,6
3.84.1 - Voyages et vacances	5 281	106,24	103,52	103,52	103,52	103,52	103,74	108,51	4,6	2,1	2,1
3.84.2 - Services liés aux loisirs	3 762	103,38	106,04	106,04	106,04	106,76	106,76	106,76	-	1,0	3,3
3.85 - Services divers	53 004	97,80	99,69	99,69	99,69	100,59	100,59	100,59	-	2,9	2,9
3.85.1 - Réparation de matériel audio visuel	535	101,53	101,53	101,53	101,53	101,53	101,53	101,53	-	-	-
3.85.2 - Travaux de photographie	1 039	90,19	90,19	90,19	90,19	90,19	90,19	90,19	-	-	-
3.85.3 - Assurances	42 949	95,65	97,80	97,80	97,80	98,89	98,89	98,89	-	3,4	3,4
3.85.4 - Autres services individuels	8 481	110,92	111,67	111,67	111,67	111,67	111,67	111,67	-	0,7	0,7

Source : ISPF - Indice des prix à la consommation

Contributions des divisions de la COICOP  
au taux d'accroissement global



**0 - Indice Général**

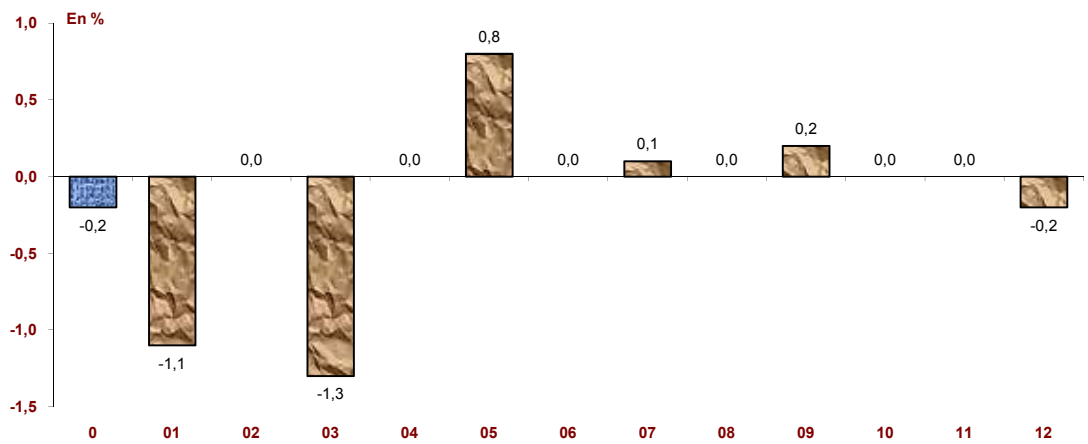
01 - Produits alimentaires et boissons non alcoolisées
02 - Boissons alcoolisées, tabac
03 - Articles d'habillement et articles chaussants
04 - Logement, eau, électricité, gaz et autres combustibles
05 - Ameublement, équipement ménager et entretien courant de la maison
06 - Santé
07 - Transports
08 - Communications
09 - Loisirs et culture
10 - Enseignement, Education
11 - Hôtellerie, cafés, restauration
12 - Autres biens et services

**Information méthodologique**

La contribution au taux de croissance se définit comme le rapport entre le taux de croissance pondéré de la division et le taux de croissance pondéré de l'indice général. Ce poids est alors ramené en point d'indice. Le taux de croissance des divisions n'est qu'une composante de l'évolution de l'indice général, sa pondération permet d'en spécifier l'importance. Les contributions peuvent être en valeur absolue supérieures à la variation de l'indice général car un taux de croissance peut être positif ou négatif. Des compensations s'effectuent alors entre variations positives et négatives. La somme des contributions en points donne la variation de l'indice général.

Variations mensuelles des divisions de la COICOP

Source : ISPF - Indice des prix à la consommation



**Plus fortes contributions à la hausse et à la baisse au niveau groupe**

Contributions en point d'indice mensuel et variations en %

A la hausse	Contrib.	Var. Mens	Var. / Jan	Var / 12 mois
05.6 - Biens et services pour l'entretien courant de l'habitation	0,05	1,60	1,90	1,00
07.3 - Services de transport	0,03	0,60	-14,00	4,20
09.6 - Voyages à forfait	0,03	4,60	2,10	2,10
05.3 - Appareils ménagers	0,01	1,00	-3,00	-3,20
01.2 - Boissons non alcoolisées	0,01	0,30	-3,60	-4,50
04.3 - Entretien et réparation du logement	0,01	0,40	-0,20	0,10
02.1 - Boissons alcoolisées	-	0,20	-0,30	-
07.2 - Utilisation des véhicules personnels	-	0,10	5,30	5,40

A la baisse	Contrib.	Var. Mens	Var. / Jan	Var / 12 mois
01.1 - Produits alimentaires	-0,26	-1,20	4,50	3,40
03.1 - Articles d'habillement	-0,04	-1,50	-5,80	-5,70
07.1 - Véhicules	-0,02	-0,20	2,50	2,90
12.3 - Effets personnels non définis ailleurs	-0,02	-3,10	-3,40	-3,40
05.1 - Meubles, articles d'ameublement, tapis et autres revêtements de sol	-0,01	-2,60	-7,70	-7,40
09.3 - Autres articles et équipement de loisirs, jardins et animaux d'agrément	-0,01	-0,60	-4,70	-6,80
09.1 - Équipements audiovisuels, photographiques et informatiques	-	-0,50	-14,90	-15,40
02.2 - Tabac	-	-0,30	1,80	1,80

**Plus fortes contributions à la hausse et à la baisse au niveau classe**

Contributions en point d'indice mensuel et variations en %

A la hausse	Contrib.	Variation mensuelle	Var. / Jan	Var / 12 mois
05.6.1 - Articles de ménage non durables	0,07	1,60	1,90	1,00
07.3.3 - Transport de voyageurs par air	0,04	0,70	-16,50	5,00
09.6.0 - Voyages à forfait	0,04	4,60	2,10	2,10
01.1.2 - Viande	0,02	0,30	5,50	4,80
01.1.8 - Sucre, confitures, miel, chocolat et confiserie	0,01	0,90	3,90	1,70
01.1.1 - Pains et céréales	0,01	0,20	1,20	1,10
05.3.1 - Gros appareils ménagers électriques ou non	0,01	1,20	-3,70	-3,90
01.2.2 - Eaux minérales, boissons gazeuses et jus de fruits et de légumes	0,01	0,40	-3,70	-4,80

A la baisse	Contrib.	Variation mensuelle	Var. / Jan	Var / 12 mois
01.1.3 - Poisson	-0,29	-8,30	25,50	15,10
03.1.2 - Vêtements	-0,05	-1,80	-7,70	-7,60
07.1.1 - Voitures particulières	-0,02	-0,20	2,70	3,10
12.3.1 - Articles de bijouterie, de joaillerie et d'horlogerie	-0,02	-6,60	-6,10	-5,90
05.1.1 - Meubles et articles d'ameublement	-0,02	-3,00	-7,90	-7,60
01.1.7 - Légumes	-0,02	-0,50	-5,10	-3,90
01.1.4 - Lait, fromages et œufs	-0,02	-0,50	1,10	2,00
09.3.3 - Jardins, plantes et fleurs	-0,01	-1,40	-9,10	-14,30



EVOLUTION DES DIVISIONS DE LA COICOP SUR LES 24 DERNIERS MOIS : BASE 100 DÉCEMBRE 2007

