

Note de conjoncture

Deuxième trimestre 2008

• Actualité internationale et locale

L'inflation mondiale est passée de 3 % en moyenne entre 2000 et 2007 à 5 % aujourd'hui en glissement annuel, et 8 % pour les seuls pays émergents. Pour nombre d'entre eux, le souci de préserver la croissance via les exportations conduit à conserver des objectifs de change qui mènent à nourrir la liquidité et à importer l'inflation. Les premiers signes d'une récession apparaissent dans plusieurs pays.

En Polynésie française, le mécanisme automatique d'indexation du salaire minimum risque d'entretenir la spirale inflationniste.

• Point de conjoncture locale

Au deuxième trimestre 2008, la situation conjoncturelle de la Polynésie française marque le pas. Les secteurs tournés vers l'extérieur comme le tourisme et la perliculture subissent un environnement international défavorable. La demande intérieure ne se porte pas mieux puisque la consommation des ménages ralentit nettement depuis fin 2007.

• Zoom sur le BTP au premier semestre 2008

Ce secteur, très dépendant de la commande publique, a bénéficié d'un bon niveau de dépenses au premier semestre. Mais l'absence de projets à venir et donc de visibilité se fait ressentir par une baisse de l'emploi salarié et de l'offre.



le chiffre **158**

C'est le tonnage de poisson exporté au premier semestre 2008, soit le niveau le plus faible enregistré depuis 1996.

N° 03/2008

Directeur de la publication :
Hervé BACHERE

Auteur de la publication :
Claire TALVARD

Maquettage : Yrida DOMINGO

Flashage : SCOOP

Impression : STPmultipress

Vente et abonnements : 47 34 42

Prix du numéro :

En Polynésie française : 700 F.CFP

Hors Polynésie française : 1 300 F.CFP

Abonnement :

En Polynésie française : 7 000 F.CFP

Hors Polynésie française : 14 200 F.CFP

Dépôt légal : octobre 2008

ISSN 0293 - 2547

©ISPF 2008

B.P. 395 - 98 713 Papeete - Tahiti

Tél. : (689) 47 34 34 / Fax : (689) 42 72 52

Courriel : ispf@ispf.pf / Site : www.ispf.pf



INSTITUT
STATISTIQUE
DE LA
POLYNÉSIE
FRANÇAISE

Exportations de poissons



Actualité internationale

Avril

- le 07 • **CHINE – Commerce : la Chine signe son premier accord de libre-échange avec un pays développé, la Nouvelle-Zélande.** L'accord, très large, prévoit des taxes douanières allégées pour les produits agricoles néo-zélandais entrant en Chine et une coopération élargie dans le secteur des services. Le commerce bilatéral entre les deux pays a atteint les 5 milliards de dollars américains en 2007. L'accord sera effectif le premier octobre.
- le 11 • **ÉNERGIE – Agro-carburants : Vanuatu tente de développer l'utilisation de l'huile de noix de coco comme combustible de substitution.** Depuis trois ans, Unelco-Suez, le fournisseur d'énergie de cet archipel de 215 000 habitants, fait ainsi fonctionner ses groupes électrogènes avec un mélange de gazole et d'huile de coprah (obtenue à partir de la chair de la noix de coco). Huit noix donnent environ un litre d'huile, qui est ensuite centrifugée, filtrée et ajoutée au diesel. Après avoir commencé avec un mélange à 5 %, l'entreprise utilise en moyenne 15 % d'huile pour 85 % de gazole.
- le 30 • **ÉTATS-UNIS – Politique monétaire : la Réserve fédérale américaine (FED) a abaissé mercredi 30 avril son taux directeur d'un quart de point à 2 %,** en réponse à la faiblesse de l'activité économique et aux incertitudes « élevées » qui entourent l'inflation. Les prix à l'importation ont subi une hausse importante en avril (+15 %) ; le déficit commercial d'avril est le plus élevé depuis treize mois, le gonflement de la facture pétrolière réduisant à néant les effets favorables du dollar faible sur les exportations. Parallèlement, l'économie américaine a perdu des emplois pour le quatrième mois consécutif en avril, les marchés financiers restent soumis à des tensions considérables et le resserrement des conditions du crédit risquent de peser sur la croissance économique au cours des prochains trimestres. En avril, la confiance des consommateurs américains est au plus bas depuis 26 ans.
- le 30 • **JAPON : le chômage progresse, la consommation des ménages et l'inflation reculent.** Le taux de chômage japonais a augmenté à 4 % en avril contre 3,8 % en mars, au plus haut en 7 mois. La consommation des ménages a également baissé de 2,7 % tandis que la production industrielle reculait de 0,3 %. Seul point positif : l'inflation ralentit à +0,9 % sur un an. En outre, le Japon, premier importateur de denrées alimentaires, subit de plein fouet la crise mondiale : l'archipel rencontre une pénurie de beurre due à la chute de la production australienne (qui connaît une forte sécheresse depuis 5 ans) mais aussi à la cherté des céréales servant à nourrir les vaches nipponnes. Enfin, paradoxe de la mondialisation, les pays pauvres se ruinent à importer du riz, dont le prix flambe, tandis que le Japon ne sait que faire de ses excédents de stocks (8,7 millions de tonnes) auxquels s'ajoutent ses importations obligatoires dans le cadre d'accords de l'Organisation Mondiale du Commerce (OMC). Tokyo vient d'annoncer une aide alimentaire d'urgence de 100 millions de dollars aux pays les plus démunis, et cherche à se débarrasser d'une partie de ses stocks de riz importés destinés, sinon, à finir comme ingrédients d'alimentation pour le bétail et la volaille.

Mai

- le 05 • **FRANCE – Salaires : le Smic revalorisé de 2,3 %.** L'inflation a atteint un tel niveau en début d'année que le Smic est relevé de 2,3 % au 1^{er} mai pour les plus de deux millions de salariés les moins payés, sans attendre la revalorisation habituelle du 1^{er} juillet.
- le 30 • **ZONE EURO – Prix : l'inflation s'accélère dans la zone euro, les ménages dépriment.** L'inflation atteint +3,7 % en mai, conséquences de la poussée des prix du pétrole. Le chômage reste stable (7,1 %) mais la confiance, tant des consommateurs que des industriels, recule nettement. La Banque Centrale Européenne (BCE) a gardé son principal taux directeur inchangé à 4 % dans le cadre de sa lutte contre l'inflation et de l'« effet de second tour » (inflation nourrie par la hausse des salaires).

Juin

- le 27 • **ÉNERGIE – Pétrole : record du prix du baril qui passe le seuil des 140 dollars.** Pour la première fois, le prix du baril de pétrole a dépassé le seuil des 142 dollars à New York et à Londres. Avec ce nouveau record, le cours du pétrole a doublé en un an, symbolisant le cycle infernal dans lequel sont tombés les marchés mondiaux : délaissant les Bourses d'actions au profit des matières premières, notamment le pétrole, les investisseurs provoquent la hausse du brut et font baisser, encore un peu plus, les cours des Bourses. La Bourse de Paris est tombée à son niveau le plus bas de l'année, sous les 4 400 points. Elle a perdu environ 10 % en un mois et plus de 21 % depuis janvier. Parallèlement, plusieurs compagnies aériennes (aux États-Unis, Australie et en Chine) ont annoncé ces derniers jours des réductions du nombre de leurs vols pour faire face à la flambée des cours du pétrole, ainsi que des retraits d'anciens appareils, très gourmands en carburant.
- le 30 • **UNION EUROPÉENNE – Danemark : le Danemark est la première économie de l'UE à entrer en récession.** Le Danemark est devenu la première économie de l'Union européenne à entrer techniquement en récession avec l'annonce mardi d'une baisse de 0,6 % du Produit intérieur brut (PIB) danois au premier trimestre par rapport au trimestre précédent. Au quatrième trimestre 2007, le PIB avait déjà baissé de 0,2 %.

indicateurs indicateurs

Industrie

Source : INSEE



Change

Source : Banque de Polynésie



Indices boursiers

Source : yahoo finance



Principaux indicateurs économiques - données brutes - deuxième trimestre 2008

	PIB (provisoire)		Indice des prix à la consommation	Taux de chômage	Taux directeur	Dernier changement
	Var. sur 3 mois	Var. sur 1 an				
États-Unis	0,8 %	2,2 %	4,9 %	5,5 %	2,00 %	02/05/2008
Zone Euro	-0,2 %	1,4 %	4,0 %	7,3 %	4,00 %	06/12/2007
France métropolitaine	-0,3 %	1,1 %	4,0 %	7,2 %	4,00 %	06/12/2007
Japon	-0,7 %	1,0 %	1,9 %	4,1 %	0,50 %	21/02/2007
Australie	0,3 %	2,7 %	4,5 %	4,2 %	7,25 %	05/03/2008
Nouvelle-Zélande	-0,2 %	2,6 %	4,0 %	3,9 %	8,25 %	26/07/2007
Chine	nd	10,1 %	6,2 %	4,0 %	3,33 %	21/07/2007

nd : non disponible

Sources : instituts statistiques nationaux, banques centrales, missions économiques, OCDE

Actualité locale

Avril

- le 02 • **PRIX – Loyers : taux de révision.** Pour l'année 2008, il a été décidé de maintenir la stabilité des prix du loyer des logements inférieur ou égal à 130 000 F.CFP et de réviser librement pour les loyers supérieurs à 130 000 F.CFP.
- le 14 • **REVENUS – Revalorisation des minima sociaux :** les allocations familiales pour les ressortissants du régime de solidarité de Polynésie française augmentent, à 9 000 F.CFP par mois et par enfant à charge. Le revenu minimum garanti aux personnes âgées augmente, à 84 000 F.CFP par mois. Ces arrêtés prennent effet le 1^{er} mai 2008. Le montant des allocations familiales pour les régimes des non salariés a lui aussi été modifié (9 000 F.CFP pour le quotient familial le plus faible).
- le 14 • **PERLICULTURE – Programme de relance financé par le Fonds Européen de Développement (FED).** Le ministre des Ressources de la mer a présenté un plan de relance de la filière perle financé par le IX^{ème} FED (Fonds européen de développement). D'un montant total de 435 millions F.CFP (environ 3 645 000 euros), ce programme comprend trois volets : la formation continue dans les fermes perlières, la recherche concernant l'interaction entre les huîtres perlières et leur environnement, et la partie commercialisation de la perle noire (une étude de marché international doit être réalisée). Le ministre a aussi évoqué un projet de « Maison de la perle », qui rassemblerait, en plein cœur de Papeete, à la fois des perliculteurs et des représentants des acheteurs de perles.

Mai

- le 06 • **BTP – Marchés publics : un investissement de 2,4 milliards F.CFP.** La commission des marchés publics a émis un avis favorable à une trentaine de projets de marchés de travaux et à une dizaine de projets d'avenants. Les dossiers validés correspondent à un investissement de près de 2,4 milliards de F.CFP, pour les projets suivants : aménagement du front de mer (200 millions F.CFP), construction d'un hôtel des familles (450 millions F.CFP), route des coteaux (250 millions F.CFP), reconstruction de la darce de Faratea et construction d'un lotissement écologique (280 millions F.CFP), fourniture et aménagements de la route traversière de Tahiti et de la rue Pierre Loti (401 millions F.CFP), et l'équipement du nouvel hôpital (700 millions F.CFP).
- le 29 • **TRANSPORTS – Air Tahiti augmente ses tarifs afin de compenser la hausse du prix du kérosène.** La compagnie estime que si la hausse des prix du pétrole continue, elle pourrait se retrouver en déficit pour la première fois depuis 25 ans. Elle a donc décidé d'augmenter le prix de l'ensemble de ses billets d'avion à hauteur de 1 000 F.CFP par aller/retour. Cette hausse est la plus importante depuis 2003.

Juin

- le 18 • **TOURISME & EMPLOI –** Depuis le 1^{er} mars, une grève entravait le fonctionnement de l'hôtel Relais Mahana de Huahine. Le désaccord portait sur le plan social incluant des licenciements, auxquels la direction voulait procéder à la suite de problèmes économiques. Finalement, ce conflit d'une durée historique se termine, sur un accord comprenant le licenciement de huit salariés.
- le 20 • **VANILLE DE TAHITI –** La première exposition vente de vanille de Tahiti, conçue et organisée par l'Établissement Vanille de Tahiti, se tiendra dans le hall de l'Assemblée de Polynésie du 17 au 21 juin 2008. La médaille d'or du Concours général agricole décerné par le ministère métropolitain de l'Agriculture et de la Pêche a été attribuée à Alain Abel, directeur de la société Aust et Hachmann Tahiti.
- le 24 • **MICRO-CRÉDIT : les petites et très petites entreprises.** Le président Gaston Tong Sang, le ministre Mairai Sun et le directeur de la banque Socredo, James Estall, ont signé une convention pour la signature d'un dispositif de micro-crédit visant à encourager les petits projets au niveau local. Celui-ci améliore un ancien dispositif datant de 1999, en le rendant plus opérationnel. Cette nouvelle convention-cadre, qui reprend pour l'essentiel le cadre et l'esprit des conventions précédentes, sera étendu à l'ensemble des secteurs d'activité.

Conjoncture locale

Dans un contexte international attentiste, la tendance au ralentissement économique observée en Polynésie française au premier trimestre se poursuit. La valeur des **importations** sur l'ensemble du premier semestre 2008 augmente en glissement annuel, sous l'impulsion des prix des matières premières (en particulier les produits pétroliers, les produits laitiers, les céréales pour animaux, les équipements en fer ou en acier...). Les produits importés qui touchent à la **consommation des ménages** sont quant à eux en retrait (habillement, équipement du foyer) tout comme le chiffre d'affaires des commerces de détail (-0,1 % sur un an, hors inflation), pénalisé par une inflation qui s'accélère. Seules les importations de voitures ont repris leur croissance habituelle (+7 % sur un an).

Parallèlement, les résultats des **exportations** de produits locaux sont encore en baisse, toujours entraînés par les mauvais résultats de la perle ; les acheteurs asiatiques se font plus rares (-41 % sur un an, en valeur). Les ventes de poissons à l'étranger ont quant à elles diminué de moitié en valeur et de 40 % en volume par rapport au premier semestre 2007.

Le déficit réel cumulé de la **balance commerciale** se creuse à 78 milliards de F.CFP en 2008 (+9 % par rapport au premier semestre), et le **taux de couverture réel cumulé** perd 2,3 points à 6,2 %.

L'activité du secteur du **tourisme** confirme son ralentissement au terme du premier semestre 2008. Le nombre de touristes et de nuitées vendues sont en baisse

de 8 % en glissement annuel, entraînés par le déclin de la fréquentation terrestre, en particulier celle des marchés américain, japonais et pacifique. Le coefficient moyen de remplissage de l'hôtellerie internationale diminue de 3 points sur un an (49,7 % au premier semestre 2008). Seul le segment des croisières est en progression sur un an (+7,5 %), grâce à l'arrivée du Star Flyer en début d'année.

Dans le secteur de la **construction**, le chiffre d'affaires des entreprises est en hausse au premier semestre (+8 % hors inflation sur les prix de production) sans qu'il y ait eu pour autant un impact positif sur l'emploi ; les effectifs salariés du secteur diminuent de 1,4 % entre juin 2007 et juin 2008. Le montant des prêts à l'habitat octroyés par les banques diminue encore (-25 % sur un an), tout comme les importations de ciment (-3 % sur un an, en volume). Ce secteur pâtit de la baisse des mises en chantiers liée à l'attentisme des périodes électorales.

L'**emploi salarié** (secteur marchand) est la principale victime d'une conjoncture morose, à laquelle s'ajoutent les différentes revalorisations du SMIG (+4,7 % entre janvier 2007 et janvier 2008) qui alourdissent les charges d'exploitation des employeurs. La croissance des effectifs salariés du secteur marchand continue de s'éroder (+0,8 % entre juin 2007 et juin 2008). Seuls l'industrie et les « autres services » affichent une hausse de leurs effectifs (+3,6 % et +1,9 % sur un an). Dans les hôtels et restaurants les effectifs stagnent sur un an, et ils diminuent dans les commerces et la construction (-0,1 % et -1,4 %).

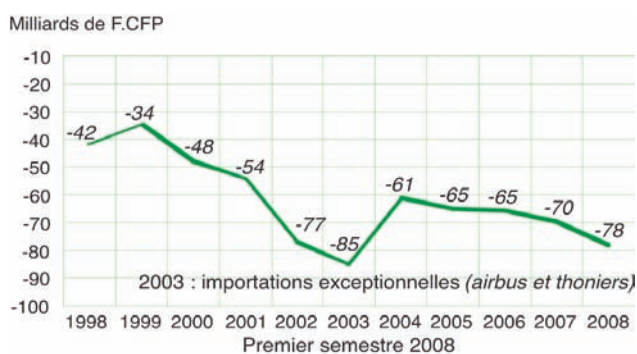
Sur le **marché du travail**, les demandeurs d'emploi semblent rencontrer davantage de difficultés à trouver un emploi ou même un stage de formation professionnelle ; le nombre de demandes non satisfaites en fin de mois continue d'augmenter (+23 % par rapport au premier semestre 2007), tandis que le flux mensuel d'inscriptions au cours du semestre n'a progressé que de 7 %. Les solutions d'aides à l'emploi proposées par le SEFI diminuent de 45 % en glissement annuel, et les aides hors formation professionnelle de 25 %. En revanche les offres d'emploi normal sont en hausse de 10 % sur un an à près de 2 000 offres. Les « hôtels et restaurants » ont embauché 200 personnes de plus qu'au premier semestre 2007 (soit 490 offres).

Provenance des touristes

Touristes par région	Premier semestre 2008	Variation		Contribution	Évolution de la part de marché
	nombre	absolue	relative		
Unité :	nombre	%	%	point	%
Amérique du Nord	33 993	-2 190	-6	-2,1	0,8
France	19 374	-387	-2	-0,4	1,3
Europe (hors France)	16 444	-1 245	-7	-1,2	0,2
Asie	10 403	-2008	-16	-1,9	-1,0
Pacifique	10 111	-2 705	-21	-2,6	-1,7
Amérique du Sud et Centrale	4 127	31	1	0,0	0,4
Autres pays	254	-1	0	0,0	0,0
Total	94 706	-8 505	-8	-8,2	0,0

Source : ISPF

Balance commerciale cumulée



Sources : Service des Douanes, ISPF

Évolution de l'emploi salarié dans le secteur marchand

(indice 100 = janvier 2000 (données corrigées des variations saisonnières))



Sources : CPS, ISPF (pour les trois derniers mois, les indices sont des estimations)

Le Bâtiment et les Travaux Publics au premier semestre 2008

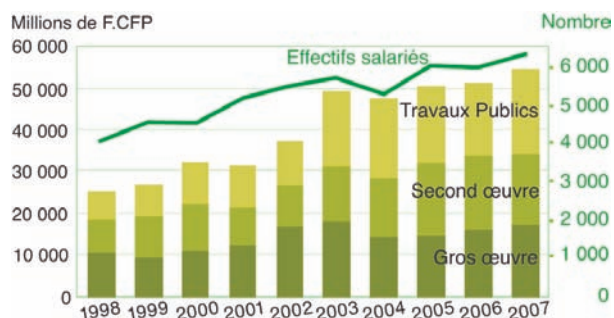
L'activité du secteur du BTP a connu une longue période de croissance entre 1998 et 2002, principalement soutenue par une commande publique importante. Depuis 2003, le secteur pâtit d'un ralentissement de la demande publique et de la fin du contrat de développement, malgré une reprise de la commande privée boostée par le prêt à l'habitat bonifié. Au cours du premier semestre 2008, les indicateurs sont peu optimistes.

un an), soit 5 % des crédits accordés aux entreprises du BTP, et 12 % des crédits douteux de l'ensemble du secteur marchand (contre seulement 6 % en 2003).

Le volume d'importations de matériaux de construction diminue de 2 % sur un an, dont -3 % pour le ciment (60 % des achats de matériaux), traduisant des perspectives d'activité en baisse par rapport à la même période en 2007.

Ce manque de perspectives et de confiance en l'avenir de la part des employeurs pèse sur le marché du travail. Les offres d'emploi normal stagnent autour de 280 postes offerts au cours du premier semestre, depuis 3 ans, contre 430 en moyenne de 2002 à 2005. Au premier semestre 2008, la part des CDD dans ces offres augmente fortement à 70 % (55 % au premier semestre 2007).

Chiffre d'affaires et effectifs salariés du BTP



Sources : Service des Contributions, CPS, ISPF

L'activité des entreprises

Les entreprises du BTP ont connu une hausse de leur chiffre d'affaires entre le premier semestre 2007 et le premier semestre 2008 (+10 %). Il atteint 50 milliards de F.CFP soit le meilleur jamais enregistré au cours d'un premier semestre. Cette croissance a été possible grâce à la poursuite des grands chantiers d'infrastructures publiques (hôpital du Taaone, route traversière de Nuku-Hiva, Port de Faratea, aménagement du front de mer...) et des projets d'immeubles privés en cours. Les perspectives pour le second semestre sont en revanche plus pessimistes. Parallèlement les prix dans le BTP ont progressé de 2 %, soit une hausse réelle de 8 % du chiffre d'affaires.

Ce bon résultat cache une diminution de 5 % d'entreprises déclarantes et une augmentation de l'endettement du secteur.

L'évolution des créances douteuses suit celle des concours consentis au secteur, avec un accroissement de l'encours à partir de 2003. Au premier semestre 2008 les crédits douteux s'élèvent à 830 millions de F.CFP (+11 % sur

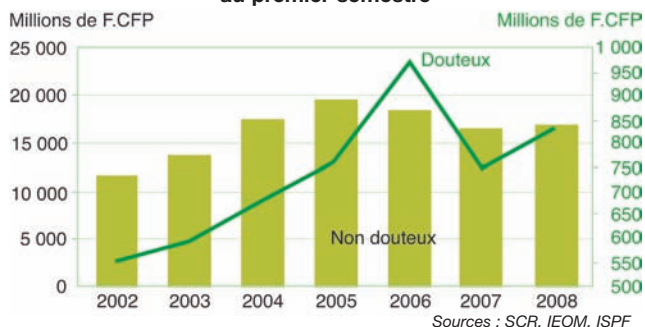
Les travailleurs

Les salariés sont pour l'instant les plus touchés par la morosité du secteur. Face à des offres qui stagnent, les demandeurs d'emploi diplômés dans le domaine « BTP, Architecture » sont plus nombreux (+6,5 % sur un an, soit 350 DEFM en moyenne au premier semestre 2008). Comme pour l'ensemble des secteurs, on observe une hausse du nombre de demandes non satisfaites à chaque fin de mois, tandis que le flux d'inscriptions mensuelles est lui en diminution, traduisant une durée de recherche d'emploi plus longue.

Jusqu'en décembre 2007, l'évolution des effectifs salariés était sur une tendance positive, même si cette croissance faiblit depuis 2004. Cette tendance s'est inversée depuis décembre dernier ; au cours du premier trimestre 2008 les effectifs ont diminué de 2,4 % (-7 % pour les Travaux Publics, -3 % pour le Second œuvre, +1 % pour le Gros œuvre). Quant aux estimations pour le second trimestre, elles annoncent une baisse de 1 % entre mars et juin, soit -1,4 % entre juin 2007 et juin 2008. Les importantes revalorisations du salaire minimum depuis 4 ans (+11 % en 2 ans, +33 % en 4 ans) dans un contexte d'incertitude, semblent avoir eu un impact négatif sur la demande de main d'œuvre de la part des employeurs.

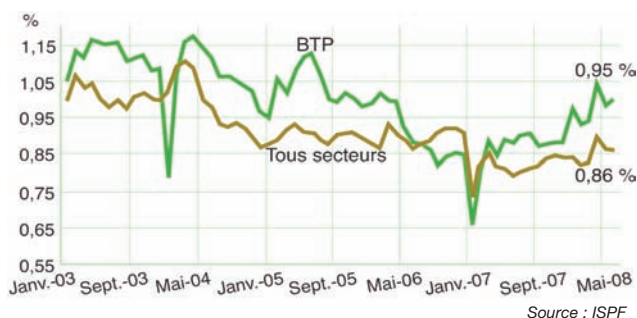
La création d'entreprises constitue pour les travailleurs une alternative à l'inactivité. De nombreuses entreprises artisanales ont ainsi vu le jour dans la construction au premier semestre 2008 (196, soit +21 % sur un an), en

Encours de crédit consentis aux entreprises du BTP au premier semestre



Sources : SCR, IEOM, ISPF

Taux moyen de création



Source : ISPF

particulier dans les activités de travaux d'installation et de finition (Second œuvre).

La demande privée

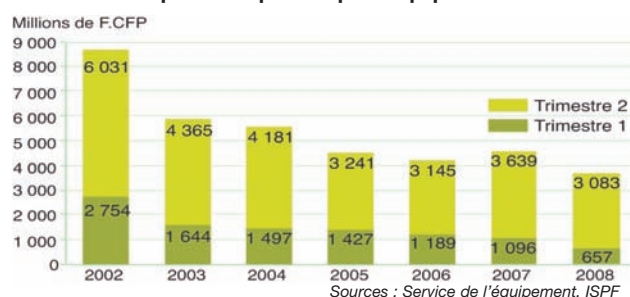
Afin de relancer l'activité du secteur qui s'est ralenti depuis 2003, mais aussi de soutenir les activités du Second œuvre, plus sensible au ralentissement, le gouvernement a lancé en 2005 une mesure d'incitation pour les ménages : les prêts à l'habitat bonifiés (PHB). Cette mesure a eu l'effet escompté les deux premières années, mais souffre elle aussi depuis deux ans des retards de mise en place du cadre budgétaire du pays. En outre, la crise financière mondiale a obligé les banques à resserrer leurs conditions de crédit. Le montant des prêts à l'habitat octroyés par les banques diminue de 24 % et le nombre de prêt de 34 %, soit un montant moyen de prêt plus élevé (16 millions de F.CFP en moyenne au premier semestre 2008, +14,6 % sur un an).

La demande publique

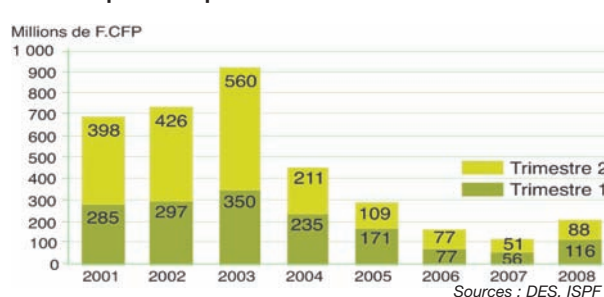
La demande publique demeure faible depuis 5 ans et les alternances politiques ont freiné l'investissement. Un effort a toutefois été fait au premier semestre 2008, où la demande publique a progressé de 30 % grâce à des reports de lignes budgétaires.

Les dépenses publiques d'équipement diminuent de 21 % par rapport au premier semestre 2007 (-1 milliard de F.CFP). Les dépenses publiques en constructions scolaires ont quasiment doublé par rapport au premier semestre 2007 et s'élèvent à 205 millions de F.CFP, mais restent encore faible par rapport à une moyenne de 530 millions sur la décennie 1996-2006. Enfin, les livraisons de l'OPH en habitat dispersé diminuent de 65 % sur un an, soit 115 fare livrés au cours du premier semestre 2008 pour un montant de 745 millions de F.CFP.

Dépenses liquidées par l'équipement



Dépenses liquidées en constructions scolaires



Prêts à l'habitat octroyés par les banques

Type de prêts	Premier semestre 2005		Premier semestre 2006		Premier semestre 2007		Premier semestre 2008	
	nombre	millions de F.CFP	nombre	millions de F.CFP	nombre	millions de F.CFP	nombre	millions de F.CFP
Habitat personnel	166	1 980	434	6 340	396	5 424	261	4 116
Aménagements / réparations	966	3 517	350	1 822	467	1 794	491	2 051
Immeubles de rapport	4	635	4	510	11	1 296	15	387
Immeubles commerciaux	28	631	34	1 143	6	156	20	412
Total général	1 164	6 763	822	9 814	880	8 670	787	6 965

Source : IEOM

Le baromètre économique de la Polynésie française

			Moyenne Trimestrielle	Tendance par rapport à la moyenne du trimestre précédent	rapport à la moyenne du même trimestre de l'année précédente
EMPLOI	<i>données brutes - Sources : SEFI, CPS, ISPF</i>				
	Taux de chômage	Recensement 2002	11,7%	-	-
	Emploi salarié (secteur privé)	1er trim. 2008	49 962	↘	↗
	DEFM	2ème trim. 2008	7 369	↘	↗
	Offres d'emploi normal	2ème trim. 2008	330	↘	↗
Heures travaillées (secteur privé)	1er trim. 2008	7 235 249	↘	↗	
ENTREPRISES	<i>données brutes - Source : ISPF</i>				
	Créations (champs ICS)	2ème trim. 2008	188	↗	↗
Radiations (champs ICS)	2ème trim. 2008	174	↗	↗	
TOURISME	<i>Source : ISPF</i>				
	Taux d'occupation des hôtels	2ème trim. 2008	55%	↗	↘
Nuitées totales	2ème trim. 2008	161 357	↘	↘	
BTP	<i>données brutes - Sources : Service de l'urbanisme, Douanes, ISPF</i>				
	Mises en chantier (PC)	1er trim. 2008	40	↘	↘
Importations de Ciment (tonnes)	2ème trim. 2008	10 604	↗	↘	
CONSO	<i>données brutes - Sources : Service des contributions, ISPF</i>				
Immatriculation de véhicules neufs	2ème trim. 2008	660	↗	↗	
PRIX	<i>Sources : ISPF, INSEE, IEOM</i>				
	Indice des prix (base 100 décembre 2007)	2ème trim. 2008	100,98	↗	↗
Masse monétaire M3 (millions de F.CFP)	1er trim. 2008	384 248	↗	↗	

Légende : Amélioration - Dégradation - Neutre

Tableau de bord

COMMERCE EXTÉRIEUR

Sources : Service des Douanes, ISPF

en millions de F.CFP		juin-07	avr-08	mai-08	juin-08	Var. M/M-12	Var. T/T-4
Importations civiles (valeur CAF)		14 695	15 605	13 763	15 862	+7,9 %	+12,5 %
Exportations locales (valeur FAB)		754	1 034	894	636	-15,7 %	-17,8 %
dont	perle de culture brute	282	566	481	169	-40,2 %	-31,6 %
	nono	71	110	7	58	-18,3 %	+1,4 %
	poisson	66	12	32	24	-63,4 %	-54,3 %
Balance commerciale (Exportations - Importations)		-13 941	-14 571	-12 869	-15 226	9 %	15 %
Taux de couverture réel (Exportations/Importations)		5,1 %	6,6 %	6,5 %	4,0 %	-22 %	-27 %

TOURISME

Source : ISPF

	juin-07	avr-08	mai-08	juin-08	Var. M/M-12	Var. T/T-4	
Nombre de touristes	18 783	15 962	17 485	16 563	-11,8 %	-7,2 %	
dont							
	Américains (y.c. Hawaii)	6 058	5 237	5 657	4 552	-24,9 %	-13,6 %
	Français	3 541	3 408	3 446	3 451	-2,5 %	+4,4 %
Nombre de nuitées	276 620	199 677	218 779	241 711	-12,6 %	-8,5 %	
Durée moyenne de séjour (jours)	14,7	12,5	12,5	14,6	-0,9 %	-1,1 %	
Recette Moyenne par Chambre occupée Hôtels Internationaux (F.CFP)	27 819	22 927	24 437	26 581	-4,5 %	-5,5 %	
Coefficient Moyen de Remplissage - Hôtels Internationaux	57,5 %	48,6 %	58,7 %	57,4%	-0,2 %	-1,1 %	
Passagers débarqués à Faa'a (vols réguliers)	25 591	25 045	25 245	33 063	+29,2 %	+7,9 %	

EMPLOI

Sources : CPS, SEFI, ISPF

	mars-07	janv-08	févr-08	mars-08	Var. M/M-12	Var. T/T-4
Effectifs salariés tous secteurs	67 334	67 996	68 144	67 883	+0,8 %	+1,2 %
Effectifs salariés secteur privé	49 502	50 123	49 931	49 943	+0,9 %	+1,3 %
Salaire Moyen (équivalent temps plein) tous secteurs	265 102	286 377	280 868	282 345	+6,5 %	+6,4 %
Salaire Moyen (équivalent temps plein) secteur privé	241 322	264 920	258 311	257 843	+6,8 %	+7,6 %
Heures travaillées tous secteurs	10 021 329	10 066 456	10 136 407	10 115 469	+0,9 %	+1,7 %
Heures travaillées secteur privé	7 182 589	7 211 005	7 254 364	7 249 958	+0,9 %	+2,0 %
	juin-07	avr-08	mai-08	juin-08	Var. M/M-12	Var. T/T-4
Demandes (nouvelles inscriptions)	2 468	2 062	2 445	2 395	-3,0 %	+3,0 %
Primo-demandeurs	728	511	636	673	-7,6 %	-10,1 %
Demandes d'Emploi non satisfaites en Fin de Mois (DEFM)	6 261	7 143	7 286	7 678	+22,6 %	+16,4 %
Nouvelles Offres d'Emploi Normal	322	391	255	342	+6,2 %	+3,0 %
Nouvelles Offres d'emploi aidé secteur marchand	338	39	210	251	-25,7 %	-45,3 %

CONSOMMATION DES MÉNAGES

Sources : Service des Contributions, Service des Transports Terrestres, ISPF

	07T02	07T04	08T01	08T02	Var. M/M-12	Var. T/T-4
Chiffre d'affaires des commerces (en millions de F.CFP)	38 911	45 497	37 391	39 867	//	+2,5 %
	juin-07	avr-08	mai-08	juin-08	Var. M/M-12	Var. T/T-4
Immatriculations Véhicules neufs	611	745	567	668	+9,3 %	+5,4 %

ENTREPRISES

Champ ICS : Industrie - Commerce - Services

Source : ISPF

	juin-07	avr-08	mai-08	juin-08	Var. M/M-12	Var. T/T-4
Créations ICS	139	236	151	176	+26,6 %	+29,0 %
Radiations ICS	160	216	123	183	+14,4 %	+16,0 %
Stock ICS	19 938	20 564	20 612	20 633	+3,5 %	+3,5 %
Stock global	50 829	53 452	53 719	53 949	+6,1 %	+6,1 %

PRIX A LA CONSOMMATION

Source : ISPF

	juin-07	avr-08	mai-08	juin-08	Var. M/M-12	Var. T/T-4
Indice Général (base 100 - déc. 2007)	99,06	100,59	100,69	101,67	+2,6 %	+2,6 %
Indice Ouvrier (base 100 - déc. 2007)	99,23	101,81	101,67	102,35	+3,1 %	+2,9 %
Indice Hors Transport Aérien International (base 100 - déc. 2007)	99,10	102,06	101,85	102,30	+3,2 %	+3,0 %
Index BTP (base 1 - août 2001)	1,138	1,160	1,162	1,162	+2,1 %	+2,1 %
Index TTP (base 1 - avril 2003)	1,085	1,103	1,103	1,113	+2,6 %	+1,9 %