

#### Chiffre d'affaires : un chiffre d'affaire statistiquement stable au 1er trimestre 2018

A l'issue du premier trimestre 2018, le secteur Construction déclare un chiffre d'affaires de 9,8 milliards F.CFP, stable comparé à la même période de l'année précédente. En effet, la prise en compte des révisions à venir en lien avec les déclarations tardives donne une estimation équivalente. Par ailleurs, la réforme entrée en vigueur le 1er janvier 2018 ayant rehaussé le plafond de la franchise en base, une baisse mécanique du chiffre d'affaires du secteur était attendue dès le 1er trimestre 2018.

#### Emploi salarié : Les effectifs salariés continuent de progresser

Au 1er trimestre 2018, le secteur Construction déclare 4 390 salariés en moyenne trimestrielle, un résultat en hausse (+ 3,9 %) par rapport à la même période de l'année précédente.

#### Masse salariale : La masse salariale progresse

La masse salariale déclarée par le secteur Construction pour le 1er trimestre 2018 s'établit à 2,7 milliards de F.CFP, en hausse de 3,8 % comparé à la même période de l'année précédente. Cette hausse est due pour les deux tiers à la branche Bâtiment.

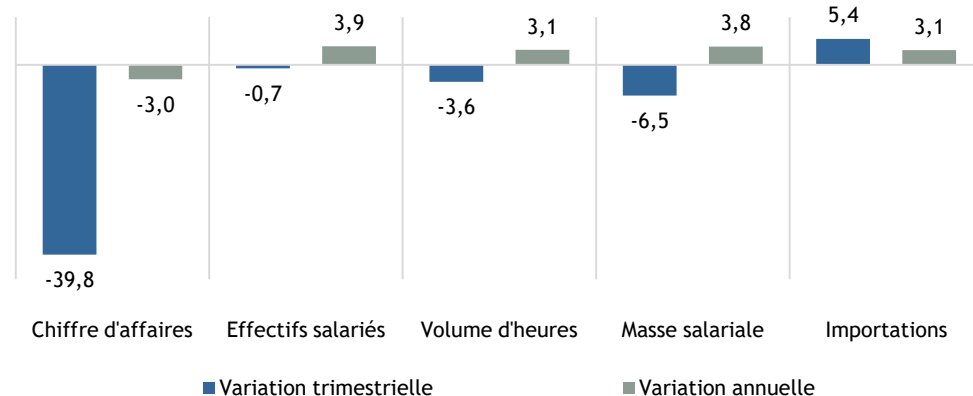
#### Mandatement du Pays : 1,4 milliard de F.CFP à l'issue du 1er trimestre 2018

A l'issue du 1er trimestre 2018, le Pays mandate 1,4 milliard de F.CFP dans le secteur Construction, un montant qui a plus que doublé, comparé à la même période de l'année précédente.

#### Importations : le secteur Construction importe 1,2 milliard F.CFP à l'issue du 1er trimestre

Au 1er trimestre 2018 1,2 milliard de F.CFP sont importés directement par les entreprises du secteur Construction, en hausse de + 3,1% par rapport à la même période de l'année précédente. Sur la même période, les importations globales de matériaux de construction atteignent 8 milliards de F.CFP, en progression de 2,8 % sur 2017. Les importations directes des entreprises du secteur représentent donc moins de 20% des importations globales de matériaux de construction.

#### 1 / Evolution des principaux indicateurs trimestriels (%)



Variation trimestrielle : T1 - 2018 / T4 - 2017 - variation annuelle : T1 - 2018 / T1 - 2017

#### Sources :

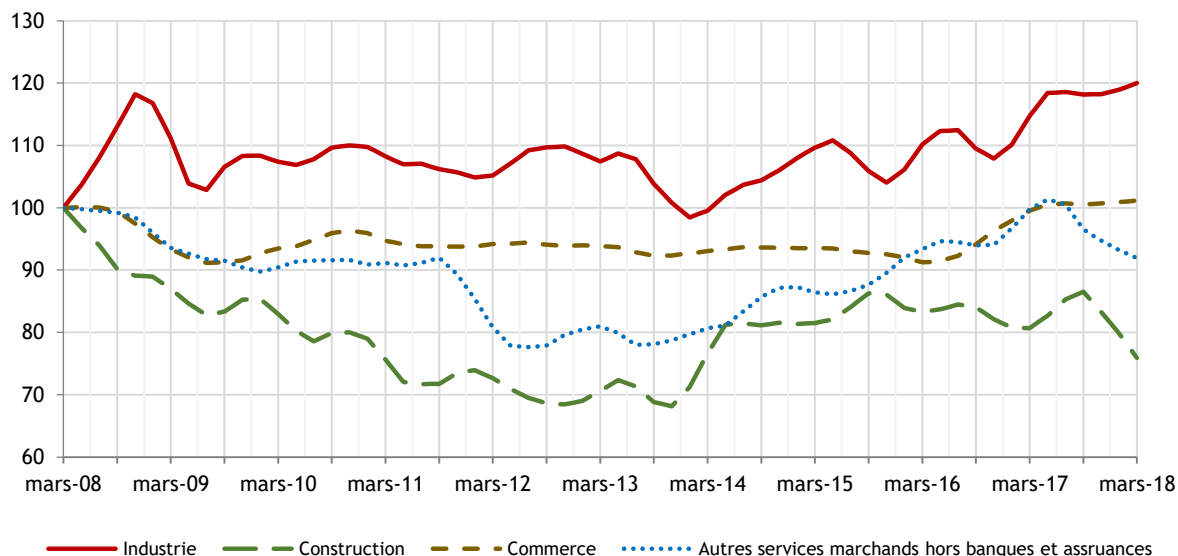
Caisse de prévoyance sociale (CPS), Service des contributions, Direction du budget (DBP), Douanes, ISPF - Registre territorial des entreprises (RTE)

Le périmètre ici présenté est le champs ICS hors banques et assurances

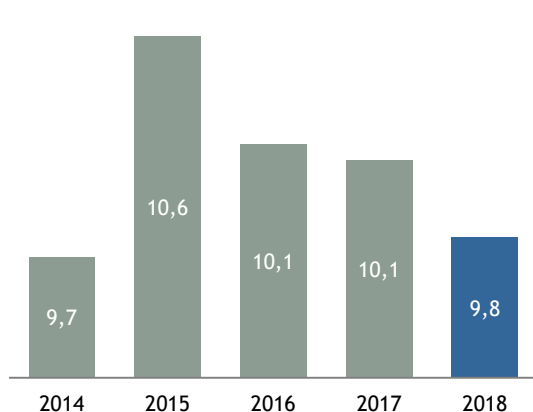
Les Services marchands s'entendent également hors banques et assurances

## L'activité dans la construction

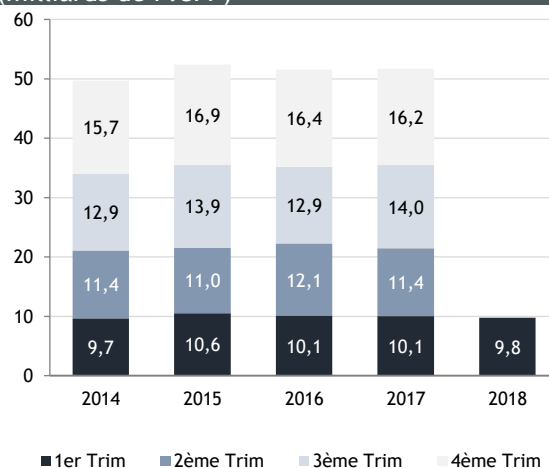
2 / Evolution mensuelle des chiffres d'affaires sectoriels désaisonnalisés sur 10 ans (indice base 100 Mars 2008)



3 / Chiffre d'affaires de la construction en cumul depuis janvier (milliards de F.CFP)



4 / Chiffre d'affaires trimestriel de la construction sur les 5 dernières années (milliards de F.CFP)

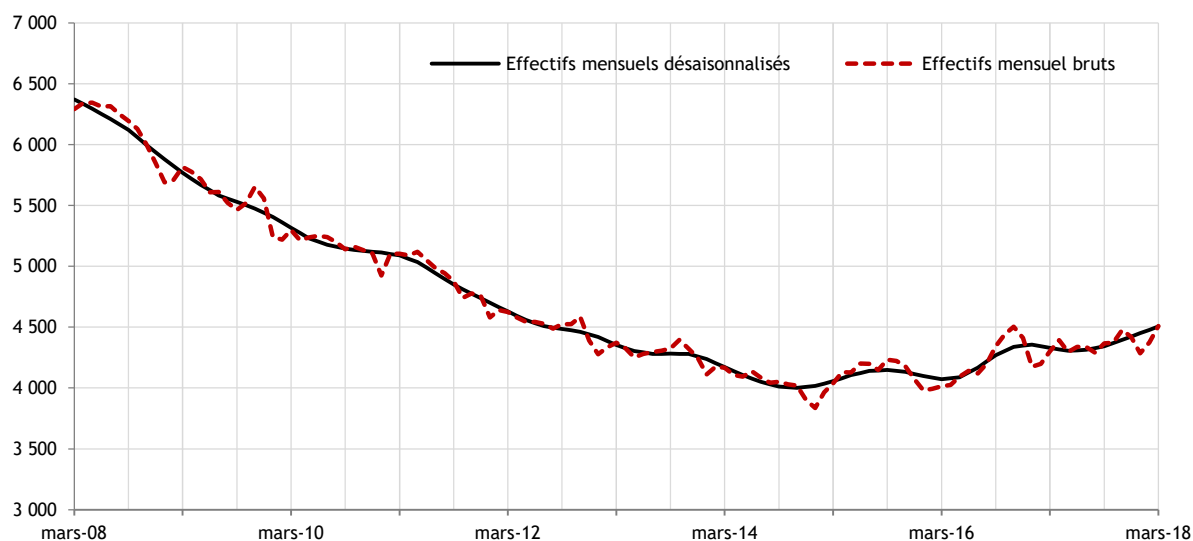


5 / Evolution du chiffre d'affaires de la construction en cumul depuis janvier

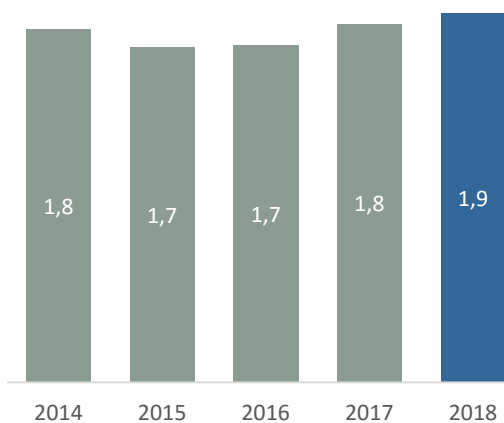
Secteur \ Sous-secteur	2014	2015	2016	2017	2018	Ecart 2018 - 2017	Variation 2018 / 2017 %
	milliards de F.CFP						
<b>3 - Construction</b>	<b>9,7</b>	<b>10,6</b>	<b>10,1</b>	<b>10,1</b>	<b>9,8</b>	<b>-0,3</b>	<b>-3,0</b>
3.1 - Bâtiment	6,9	7,0	7,0	6,7	6,6	0,0	-0,6
3.2 - Travaux publics	2,8	3,6	3,1	3,4	3,1	-0,3	-7,8

L'emploi dans la construction

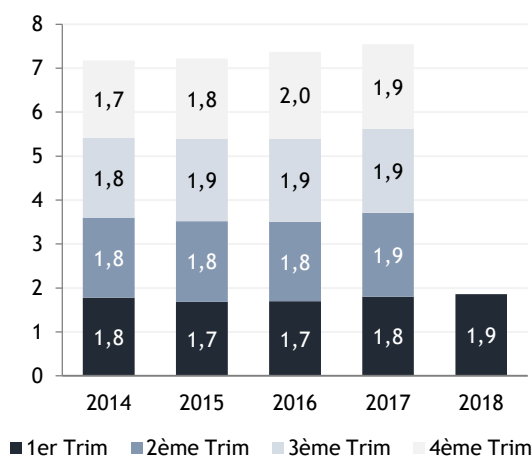
6 / Evolution des effectifs salariés dans la construction (nombre)



7 / Volume d'heures déclarées en cumul depuis janvier dans la construction (millions d'heures)



8 / Volume d'heures déclarées dans la construction (millions d'heures)



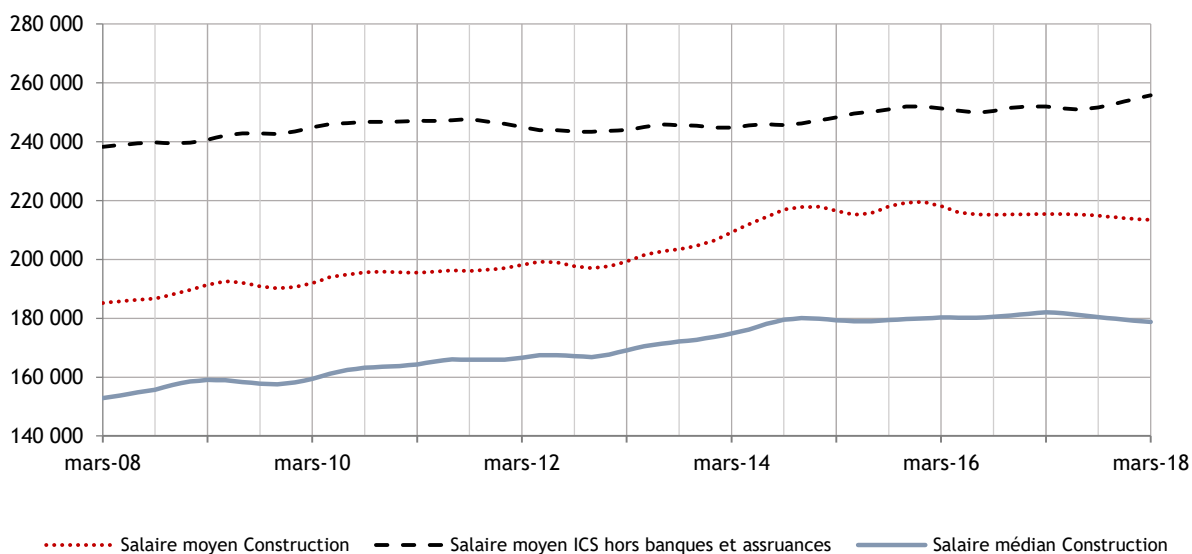
9 / Effectifs salariés trimestriels moyens dans la construction

Secteur \ Sous-secteur	T1-2018	T4-2017	Variation (%)	T1-2017	Variation (%)
	nombre	nombre	T1-2018 / T4-2017	nombre	T1-2018 / T1-2017
<b>3 - Construction</b>	4 390	4 423	-0,7	4 225	3,9
3.1 - Bâtiment	3 012	3 011	0,1	2 806	7,4
3.2 - Travaux publics	1 377	1 412	-2,5	1 419	-3,0

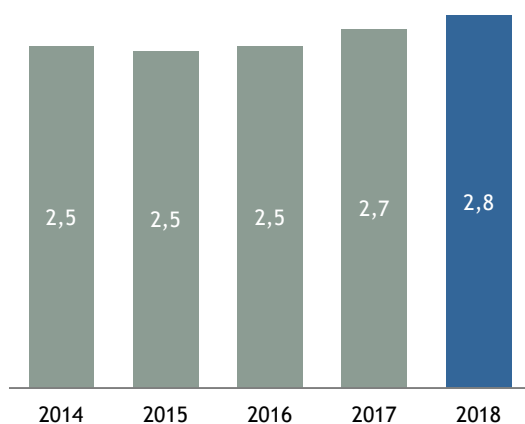


## Salaires et masse salariale dans la construction

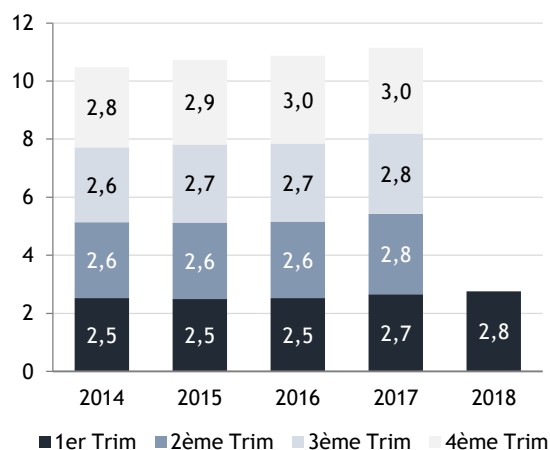
### 10 / Evolution des salaires mensuels désaisonnalisés dans le champs ICS hors banques et assurances et dans la construction (F.CFP)



### 11 / Masse salariale déclarée en cumul depuis janvier dans la construction (milliards de F.CFP)



### 12 / Masse salariale déclarée dans la construction (milliards de F.CFP)

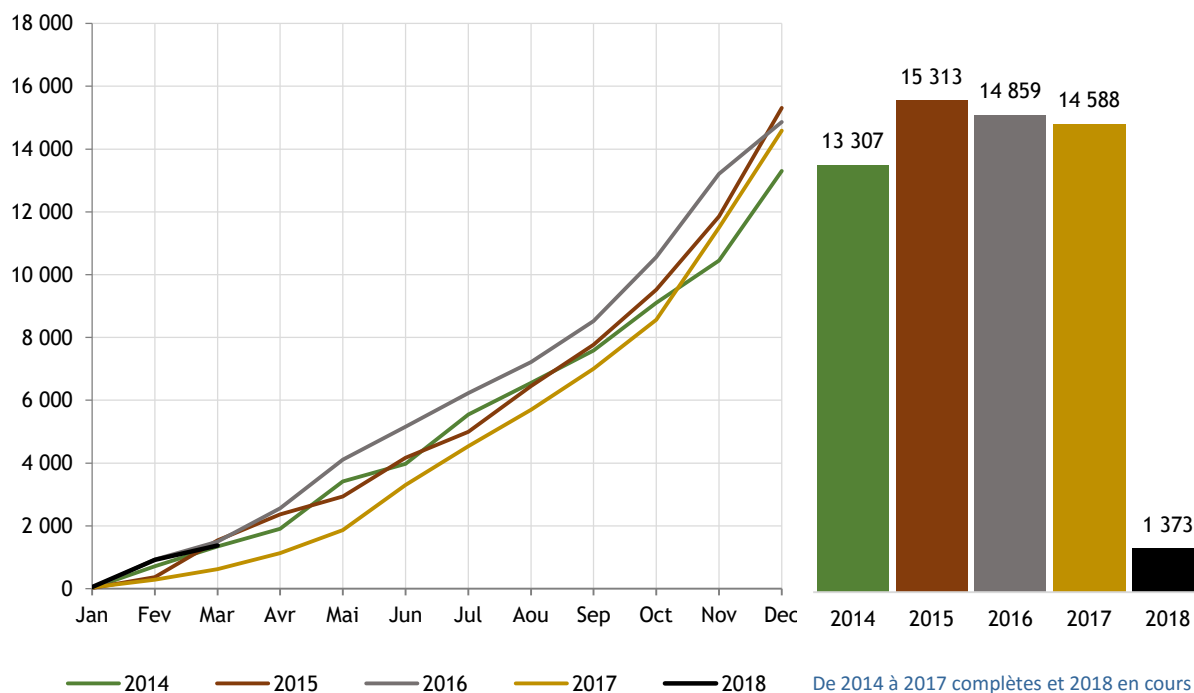


### 13 / Evolution de la masse salariale trimestrielle déclarée dans la construction

Secteur \ Sous-secteur	T1-2018	T4-2017	Variation (%)	T1-2017	Variation (%)
	millions de F.CFP		T1-2018 / T4-2017	millions de F.CFP	T1-2018 / T1-2017
<b>3 - Construction</b>	<b>2 761,6</b>	<b>2 952,6</b>	<b>-6,5</b>	<b>2 660,4</b>	<b>3,8</b>
3.1 - Bâtiment	1 769,0	1 822,3	-2,9	1 650,3	7,2
3.2 - Travaux publics	992,6	1 130,3	-12,2	1 010,1	-1,7

Mandatements du Pays et nombre d'assujettis dans la construction

14 / Evolution des mandatements cumulés depuis janvier pour la construction (millions de F.CFP)

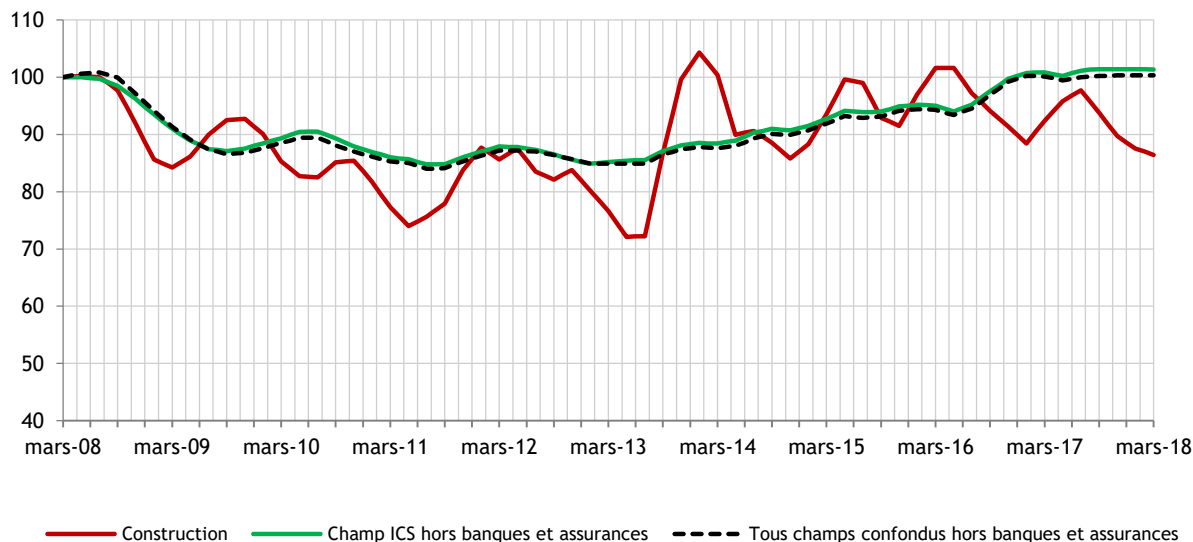


15 / Evolution du nombre d'assujettis depuis janvier pour la construction

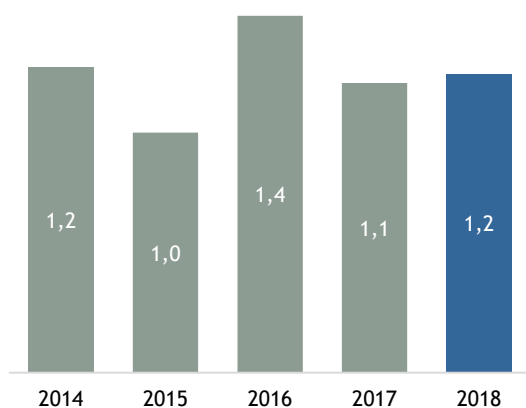
Secteur \ Sous-secteur	2014	2015	2016	2017	2018	Ecart 2017 - 2018	Variation 2017 / 2018
	nombre						
<b>3 - Construction</b>	<b>973</b>	<b>981</b>	<b>951</b>	<b>961</b>	<b>806</b>	<b>-155</b>	<b>-16,1</b>
3.1 - Bâtiment	851	856	830	837	691	-146	-17,4
3.2 - Travaux publics	122	125	121	124	115	-9	-7,3

## Les importations dans la construction

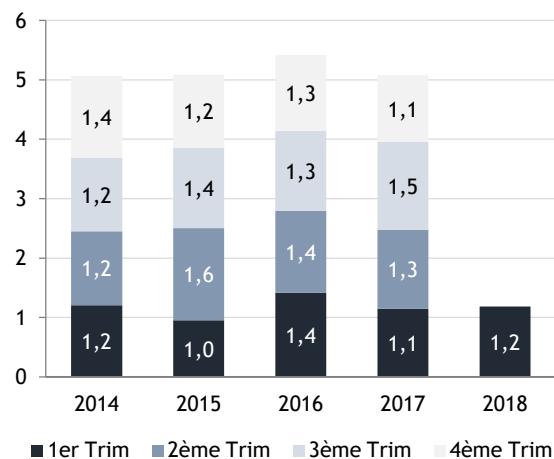
### 16 / Evolution des importations désaisonnalisées dans la construction (indice base 100 Mars 2008)



### 17 / Importations en valeur CAF en cumul depuis janvier dans la construction (milliards de F.CFP)



### 18 / Importations en valeur CAF déclarées dans la construction (milliards de F.CFP)



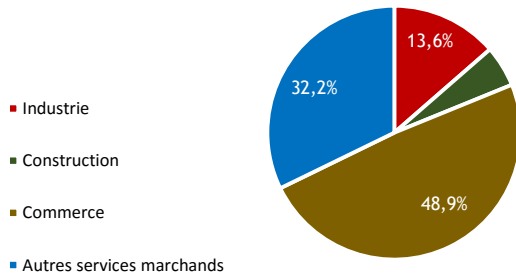
### 19 / Evolution des importations depuis janvier dans la construction

Secteur \ Sous-secteur	2014	2015	2016	2017	2018	Ecart	
						2018 - 2017	2018 / 2017
milliards de F.CFP							
<b>3 - Construction</b>	<b>1,2</b>	<b>1,0</b>	<b>1,4</b>	<b>1,1</b>	<b>1,2</b>	<b>-</b>	<b>3,1</b>
3.1 - Bâtiment	0,8	0,7	0,9	0,8	0,7	-0,1	-7,0
3.2 - Travaux publics	0,4	0,3	0,5	0,3	0,4	0,1	26,4

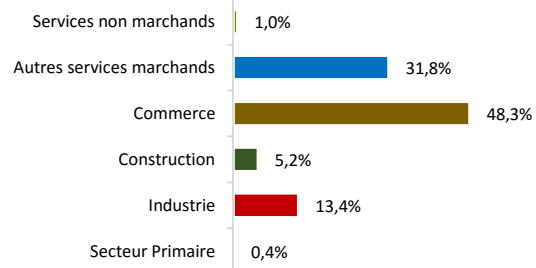
Données de cadrage pour le secteur de la construction

Poids de la construction en termes de...

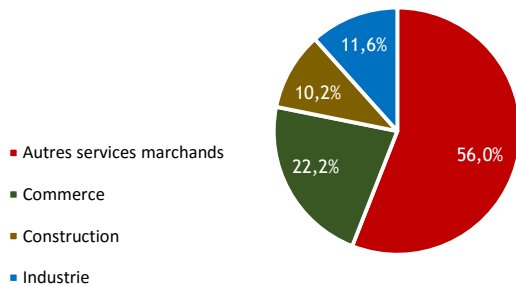
20 / Chiffre d'affaires dans le champs ICS hors banques et assurances - Premier trimestre 2018



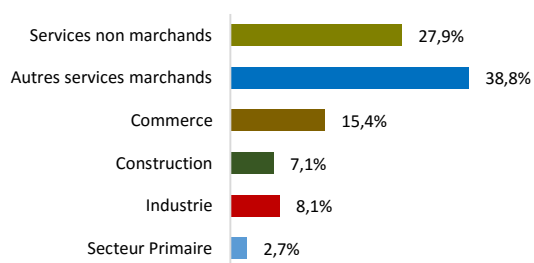
21 / Chiffre d'affaires dans l'économie hors banques et assurances - Premier trimestre 2018



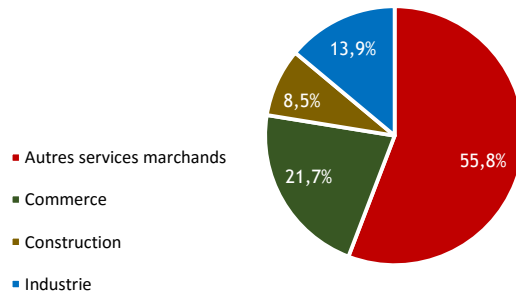
22 / Effectifs salariés dans le champs ICS hors banques et assurances - Premier trimestre 2018



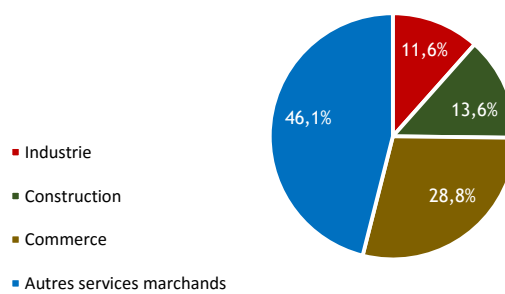
23 / Effectifs salariés dans l'économie hors banques et assurances - Premier trimestre 2018



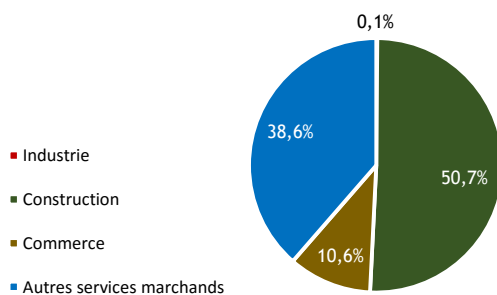
24 / Masse salariale dans le champs ICS hors banques et assurances - Premier trimestre 2018



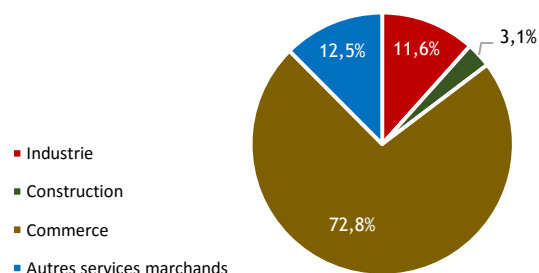
25 / Nombre d'assujettis dans le champs ICS hors banques et assurances - Premier trimestre 2018



26 / Mandatements pour le champs ICS hors banques et assurances - Mars 2018



27 / Importations pour le champs ICS hors banques et assurances - Mars 2018



## SOURCES, DÉFINITIONS ET MÉTHODE POUR LE SECTEUR DE LA CONSTRUCTION

### Sources

- Les données concernant les effectifs salariés, les salaires et la masse salariale proviennent des déclarations mensuelles effectuées par les entreprises auprès de la caisse de prévoyance sociale. Les données exploitées résultent des déclarations effectuées par les entreprises corrigées des éventuels contrôles et redressements effectués par la Caisse de Prévoyance Sociale (CPS)
- Les données relatives aux chiffres d'affaires des entreprises proviennent des déclarations de TVA effectuées par les entreprises. Toutes les entreprises ne remplissent pas de déclarations de TVA, seules celles dont l'activité génère plus de 5 millions de F.CFP par an y sont contraintes. Même si cette source n'est pas exhaustive, elle permet de suivre la très grande majorité de l'activité d'un secteur.
- Les données relatives aux importations emmanent des déclarations douanières effectuées par les entreprises à chacune de leurs importations.
- Les données budgétaires du Pays sont transmises mensuellement par la direction du budget de la Polynésie française

### Méthode

- L'évolution d'une série statistique peut être décomposée en trois facteurs : une tendance, une composante saisonnière et une composante irrégulière. Le processus de désaisonnalisation permet d'éliminer les composantes saisonnière et irrégulière qui composent la série, de manière à faire ressortir la tendance de fond.
- Le champ ICS est composé des secteurs de l'industrie, de la construction, du commerce, de l'hôtellerie restauration et des autres services marchands (hors banques et assurances). L'emploi salarié de ces secteurs représente 90 % de l'emploi salarié du secteur marchand et les deux tiers de l'emploi salarié total déclaré.

### Définitions

- Un emploi salarié correspond à un poste de travail occupé chez un employeur au cours d'un mois. Le travailleur accorde un certain volume d'heure de travail en échange duquel il perçoit un salaire ou une rétribution. Ici, la masse salariale se définit comme la somme des rémunérations brutes, incluant donc les charges salariales (et non les charges patronales).
- Le chiffre d'affaires correspond à l'ensemble des sommes perçues par l'entreprise en échange de la vente d'un bien ou de l'exécution d'un service sur une période donnée.
- Les importations sont recensées d'après leur valeur en douane sur la base des factures CAF (Coût, Assurance, Fret) : au prix du produit lui-même sont ajoutés les frais de transport et d'assurance nécessaires à son acheminement sur le territoire.
- Le champs de la construction regroupe les codes '41' à '43' inclus de la Nomenclature d'Activité Française (NAF)

TOUTES LES STATISTIQUES SONT DISPONIBLES SUR [WWW.ISPF.PF](http://WWW.ISPF.PF)



Institut de la Statistique de la Polynésie française

• BP 395 - 98713 PAPEETE • Tél. : 40 47 34 34 • Fax : 40 42 72 52 • Courriel : [ispf@ispf.pf](mailto:ispf@ispf.pf)

• DIRECTEUR DE LA PUBLICATION : Fabien BREUILH

• AUTEUR DE LA PUBLICATION : Yuko BRUN • RESPONSABLE DE LA PUBLICATION : Olivier CHAMPION

• Dépôt légal : Septembre 2018 • ISSN 2118-478X • © ISPF