

Points

De la Polynésie française

conjoncture

03

TE AVEI'A

Premier trimestre 2016

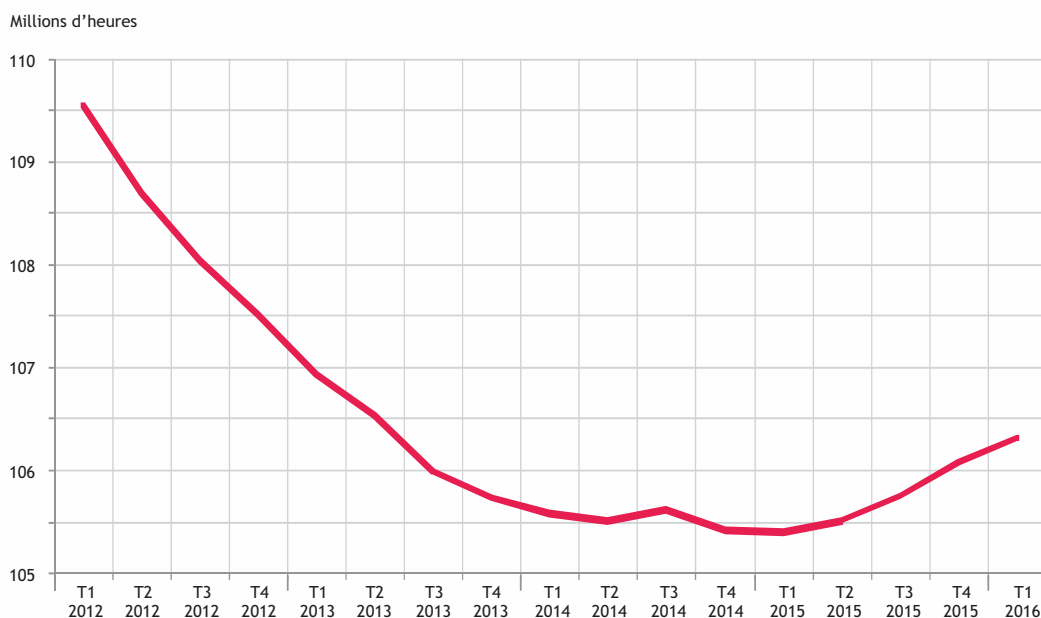
LES ENTREPRISES SOUTIENNENT LA DEMANDE

Au cours du premier trimestre 2016, les indicateurs relatifs à l'activité des entreprises continuent de se redresser. La demande extérieure est aussi bien orientée en ce début d'année. En revanche, fin 2015, le rythme de création d'emploi diminue, limitant une reprise franche de la consommation des ménages. En effet, si le pouvoir d'achat augmente en lien avec la baisse des prix, le nombre des demandeurs d'emploi est toujours aussi élevé.

Le chiffre : 106 301 374

C'est le nombre d'heures travaillées par les salariés déclarés en 2015, en hausse de 0,6 % par rapport à 2014. C'est la première hausse depuis 2007.

NOMBRE D'HEURES TRAVILLÉES EN CUMUL SUR LES DOUZE DERNIERS MOIS



Les données du premier trimestre 2016 sont provisoires

Sources : CPS, ISPF



INSTITUT
DE LA
STATISTIQUE
DE LA
POLYNÉSIE FRANÇAISE

POINT DE CONJONCTURE - PREMIER TRIMESTRE 2016

Au premier trimestre 2016, le climat mondial des affaires est moins optimiste qu'en 2015, et la progression des échanges est lente. Le cours du pétrole a continué à baisser, le baril de Brent atteignant un point bas en janvier à 27,88 \$US. Cette baisse contribue à diminuer le niveau général des prix. Ainsi, l'inflation reste très faible et le pouvoir d'achat des ménages se renforce dans les pays avancés. La croissance reste modérée aux États-Unis et au Royaume-Uni, car la demande des entreprises est en nette baisse de régime. L'incertitude quant au maintien ou non du Royaume-Uni au sein de l'Union européenne, accroît la volatilité sur les marchés financiers et pèse sur les indices de confiance. Dans la zone euro, l'activité retrouve un peu de tonus avec l'accélération de la consommation et la reprise de l'investissement, mais la contraction du commerce extérieur pèse sur la croissance. Dans la zone Pacifique, l'Australie a bénéficié de la bonne tenue de ses exportations, et notamment d'une hausse des volumes expédiés de minerai de fer et de gaz liquide naturel. En revanche la Nouvelle-Zélande subit le contrecoup de la baisse de croissance de la demande chinoise, en particulier sur les produits laitiers.

De nombreux aléas pèsent sur l'économie mondiale, qui présente des similitudes avec la situation économique et financière du Japon : croissance faible malgré des politiques monétaires expansionnistes, volatilité des marchés financiers et absence de pression inflationniste.

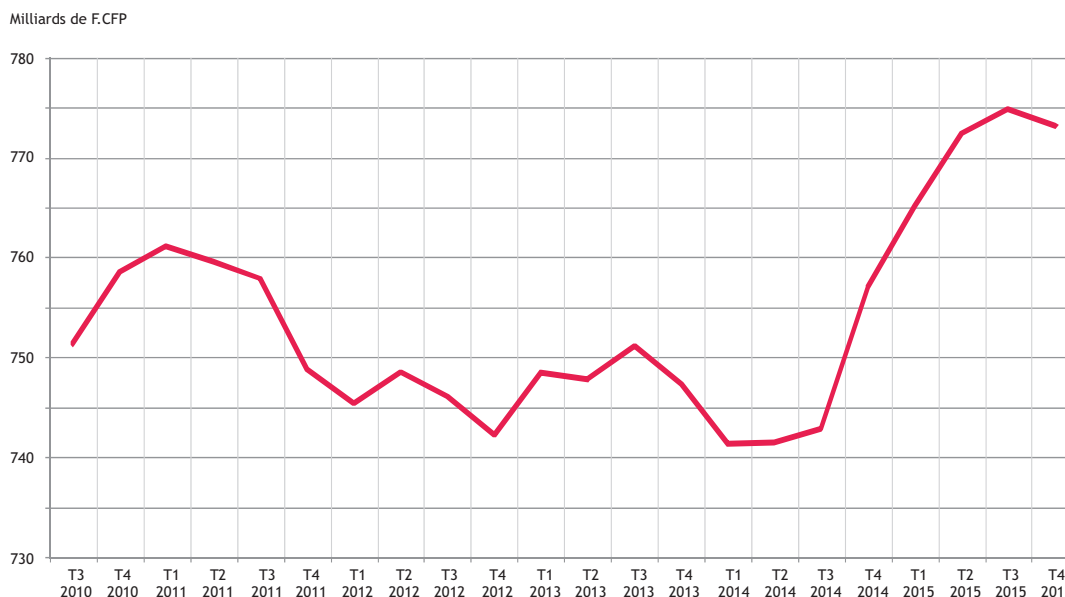
Le contexte mondial de désinflation se répercute en Polynésie française sur la valeur des importations civiles.

FIN 2015, L'ACTIVITÉ DES ENTREPRISES CONTINUE DE PROGRESSER...

L'année 2015 s'est achevée sur une nouvelle hausse du chiffre d'affaires des entreprises¹ (+ 2,2 %) dans un contexte de baisse des prix (- 0,4 % en moyenne annuelle). C'est la troisième année consécutive de hausse, confirmant le redressement des résultats des entreprises. Le rythme de croissance a cependant diminué en fin d'année 2015.

Le premier contributeur à cette hausse est le tertiaire (1,3 point de pourcentage), suivi de l'industrie (0,6) et de la construction (0,3), tandis que la contribution du secteur primaire est négative (- 0,01). Les activités de transports aériens, d'entreposage et services auxiliaires de transport, de restauration, ainsi que les activités scientifiques et techniques enregistrent les plus fortes hausses dans le tertiaire. Dans l'industrie, ce sont essentiellement les industries alimentaires qui contribuent à la hausse des résultats du secteur. Dans le BTP, ce sont les activités de construction de bâtiment.

CHIFFRE D'AFFAIRES DÉCLARÉ DES ENTREPRISES (HORS BANQUE ET FINANCE - CUMULÉ SUR DOUZE MOIS)



Sources : Service des Contributions, ISPF

¹ : hors activités financières et d'assurance

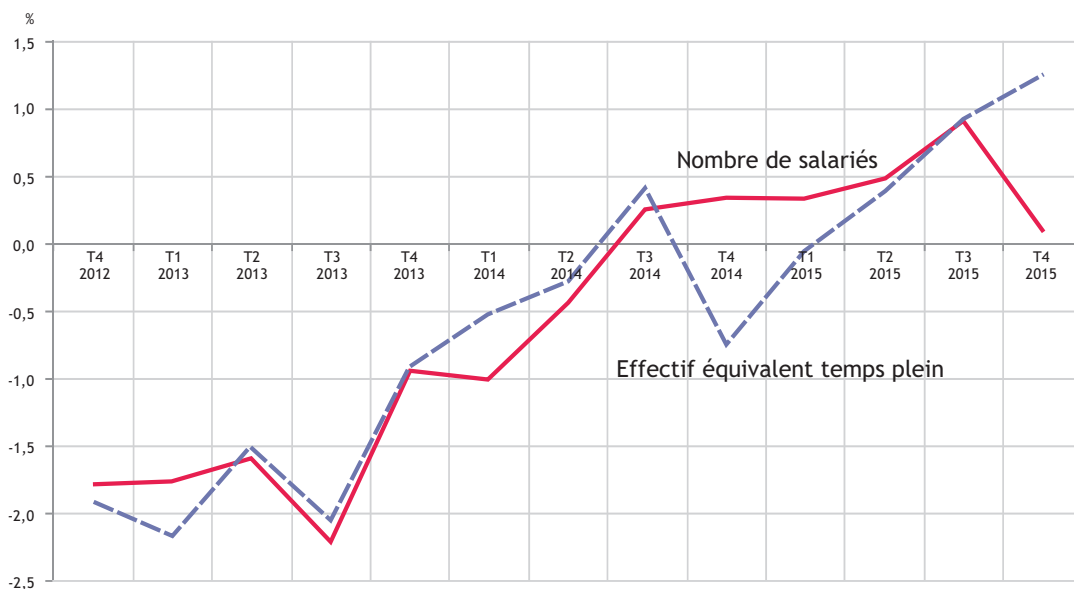
Le chiffre d'affaires des activités de commerce diminue de 0,2 % en 2015 (- 700 millions de F.CFP) essentiellement entraîné par celui des commerces de gros (- 0,8 %), tandis que le chiffre d'affaires des commerces de détail est stable sur un an, dans un contexte de prix en baisse (- 0,4 % en moyenne en 2015). Au sein des commerces de détail, les évolutions sont assez disparates. Le chiffre d'affaires des commerces de carburant diminue de 12 % et celui des commerces alimentaires de 0,3 %. En revanche, celui des commerces de tabac progresse de 9 %, celui des commerces non spécialisés (hyper et supermarchés) de 4,2 %, et enfin celui des commerces de biens de consommation divers de 2 %.

... ET SE TRADUIT PAR UNE CROISSANCE DES HEURES TRAVILLÉES

Parallèlement, les effectifs salariés ont cessé de diminuer et ont progressé tout au long de l'année 2015 : fin septembre, la hausse annuelle était d'environ 500 salariés (+ 0,9 %). Cependant, fin décembre ils n'étaient plus que 4 salariés supplémentaires sur un an (+ 0,1 %). Ainsi la hausse des effectifs salariés est nettement plus faible au dernier trimestre 2015, cette période étant pourtant habituellement propice aux surplus d'embauches, même temporaires. Cette année, ce sont essentiellement les heures travaillées qui progressent (+ 0,6 % en 2015, première hausse depuis 2007), ainsi que les effectifs en équivalent temps plein (+ 1,5 %, + 800), traduisant une augmentation des heures travaillées par les salariés déjà en poste, et non des créations de postes. Ce phénomène s'observe sur l'ensemble des activités excepté dans la construction et le primaire où nombre de salariés et de postes équivalents temps plein évoluent au même rythme.

Ainsi, après plusieurs trimestres de hausse du chiffre d'affaires des entreprises, le rythme de progression est moindre, tandis que la création d'emploi est encore instable. Les entreprises semblent pour le moment faire le choix d'un renouvellement de leurs équipements, d'une rationalisation de leurs effectifs.

ÉVOLUTION DE L'EMPLOI SALARIÉ
(EN GLISSEMENT ANNUEL)



Sources : CPS, ISPF

LA REPRISE DE LA CONSOMMATION DES MÉNAGES RESTE FRAGILE

Au premier trimestre 2016, la consommation des ménages progresse. Elle est portée par l'alimentation et l'habillement. Elle est favorisée par le contexte désinflationniste comme le montrent les importations de produits alimentaires dont les volumes progressent de 15 % pour une valeur en hausse de 1,8 %. Le coût des importations de biens de consommation progresse de 7 %, suite à la hausse des importations d'articles d'habillement (+ 30 %

en valeur, et + 23 % en volume). Ces derniers sont pour moitié en provenance de Chine, où les coûts de production sont en hausse et donc les prix. Les nouvelles immatriculations de voitures particulières augmentent de 7,5 % à 1 140 au cours du premier trimestre. Parallèlement, la baisse des crédits à la consommation et celle du nombre de voitures particulières importées (- 100) illustrent l'incertitude des ménages quant à leur avenir proche.

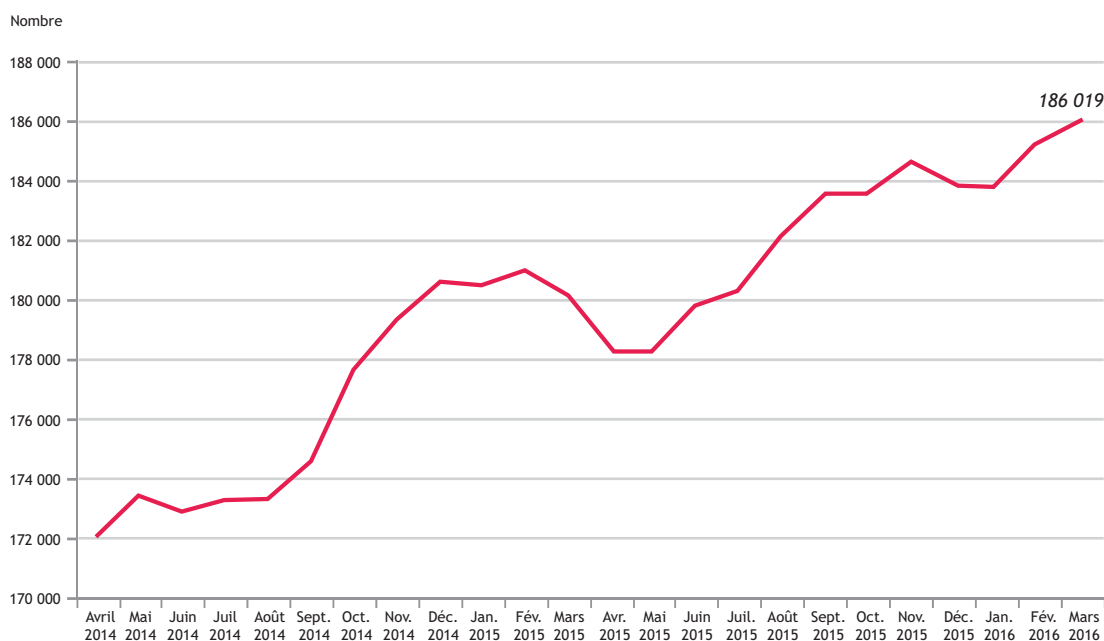
LA DEMANDE DES ENTREPRISES CONTINUE DE PROGRESSER

La demande des entreprises continue de progresser au cours du premier trimestre 2016. Le volume importé de biens intermédiaires progresse de 22 %, indiquant une hausse de la production des entreprises. En valeur, la progression est seulement de 9 %, compte tenu de la faiblesse des cours de matières premières. L'investissement des entreprises est en hausse : les importations de biens d'équipement progressent de 27 % en valeur et les crédits d'équipement sont en hausse sur un an.

Les volumes importés de produits énergétiques sont stables, avec une hausse pour le gazole et une baisse pour l'essence sans plomb. Leur valeur diminue (- 30 %) grâce au cours du pétrole qui demeure bas. Cela permet de limiter la hausse du coût total des importations à + 3,4 % sur un an.

UNE DEMANDE EXTÉRIEURE BIEN ORIENTÉE DÉBUT 2016

NOMBRE DE TOURISTES
(CUMULÉ SUR DOUZE MOIS)



Source : ISPF

La fréquentation touristique progresse de 5,5 % entre les premiers trimestres 2015 et 2016 et s'établit à 42 000 touristes. Les 2 200 touristes supplémentaires viennent principalement de Chine et du Japon. Les deux charters en provenance de Chine venus au mois de février ont entraîné une hausse conséquente du nombre de touristes chinois (+ 1 000). Les touristes japonais sont de retour (+ 800) après une année 2015 médiocre. Le nombre de touristes français et australiens progresse respectivement de 400 et 320 touristes, tandis que le nombre d'Américains est quasiment stable ; le nombre de Canadiens diminue de 1 050 touristes.

Le segment du tourisme de croisière est pénalisé en ce début d'année par la baisse de l'offre en cabines. Le nombre de croisiéristes diminue de 25 %, soit 3 000 touristes de moins, touchant en premier lieu le marché nord-américain. Cependant, ce marché contribue largement à la hausse conséquente du tourisme terrestre payant (+ 5 000 touristes) de même que les touristes chinois et japonais. L'hôtellerie internationale améliore ainsi son coefficient moyen de remplissage pour le premier trimestre 2016 à 56 % (+ 2,6 points sur un an), ainsi que le revenu moyen par chambre louée (18 400 F.CFP, + 2 000 F.CFP). En cumul depuis le début de l'année, le nombre de chambres louées augmente de 9 % par rapport à la même période en 2015, et le nombre de chambres offertes de 0,3 %.

Les exportations de produits locaux progressent de 30 % en valeur au premier trimestre 2016, en glissement annuel. La perle de culture brute explique l'essentiel de cette hausse, aidée par l'huile de coprah, les produits de la pêche, le noni et le monoï. Les ventes des autres produits sont en baisse. Le prix unitaire de la perle est stable, (+ 10 F à 1 100 F.CFP), celui des produits de la pêche augmente de 10 % à 940 F.CFP le kilo, soit le plus haut niveau depuis 1996.

FRÉQUENTATION TOURISTIQUE AU 1^{ER} TRIMESTRE

	2012	2013	2014	2015	2016	Variation 2016/2015	
	Unité : <i>n o m b r e</i>					<i>valeur absolue</i> %	
Nombre de touristes	34 836	36 248	40 242	39 764	41 952	2 188	5,5
Croisiéristes	7 238	8 149	12 417	12 277	9 207	- 3 070	- 25,0
Touristes Terrestres	27 598	28 099	27 825	27 487	32 745	5 258	19,1
<i>Hébergement gratuit</i>	4 455	3 971	3 918	3 126	3 427	301	9,6
<i>Hébergement terrestre payant</i>	23 143	24 128	23 907	24 361	29 318	4 957	20,3
Amérique du Nord	14 315	15 172	18 913	19 324	18 398	- 926	- 4,8
USA	11 462	12 019	14 768	15 323	15 476	153	1,0
Canada	2 532	2 777	3 717	3 486	2 437	- 1 049	- 30,1
France	7 416	6 536	6 160	6 054	6 451	397	6,6
Europe (hors France)	4 204	4 363	4 416	4 235	4 094	- 141	- 3,3
Italie	404	326	400	344	308	- 36	- 10,5
Royaume-Uni	641	688	1 163	1 059	1 006	- 53	- 5,0
Allemagne	1 085	1 110	987	945	873	- 72	- 7,6
Pacifique	3 871	4 171	4 123	3 692	4 011	319	8,6
Australie	1 873	2 112	2 108	1 740	2 065	325	18,7
Nouvelle-Zélande	1 017	1 013	1 137	1 119	1 046	- 73	- 6,5
Nouvelle-Calédonie	869	871	809	743	815	72	9,7
Asie	3 452	4 255	5 005	4 906	6 987	2 081	42,4
Chine	380	564	1 208	1 809	2 816	1 007	55,7
Japon	2 430	2 869	3 211	2 213	3 004	791	35,7
Autres	8 994	8 287	7 785	7 607	8 462	855	11,2

Source : ISPF

ACTUALITÉ INTERNATIONALE

Janvier

- le 04 • CHINE - Finance** : les bourses de Shanghai et Shenzhen ont été fermées à deux reprises pour éviter un effondrement des cours boursiers. Les mauvais chiffres de l'activité manufacturière ont inquiété les investisseurs.
- le 20 • PRIX - Matières premières** : le 20 janvier dernier, le baril de Brent touchait un point bas à USD 27,88. Avec un baril de pétrole à moins de 30 dollars, les comptes publics des pays exportateurs passent dans le rouge. La Russie doit baisser ses dépenses publiques et envisage de privatiser en partie Rosneft. L'Arabie saoudite pense à vendre en partie l'Aramco. Ce même jour, le Dow Jones tombe à 15 450 points.
- le 21 • ÉTATS-UNIS - Pêche** : le gouvernement américain met fin à un accord de 27 ans, il se retire du traité sur le thon du Pacifique sud. Les autorités américaines n'ont pas réussi à s'entendre avec l'agence des pêcheries du Forum des îles du Pacifique sur le renouvellement des licences de pêche. En août dernier, Washington s'était engagé à payer 128 millions de dollars pour ses jours de pêche en 2016, mais le gouvernement américain est revenu sur sa proposition, en décembre dernier. En raison de la chute du cours du thon listao, plusieurs entreprises de pêche américaines ne peuvent plus financer leurs campagnes et les États-Unis souhaitent donc acheter seulement 3 000 jours de pêche, contre les 5 000 prévus initialement. L'agence des pêcheries du Forum des îles du Pacifique, la FFA, a refusé de renégocier l'accord quelques semaines seulement après sa signature et depuis le 1^{er} janvier, les bateaux de pêche américains ne peuvent donc plus travailler dans la région. Dans une lettre adressée cette semaine aux 17 pays membres de l'agence, les autorités américaines annoncent donc qu'elles se retirent du traité, qui « n'est plus viable désormais ».
- le 31 • CHINE - Politique monétaire** : les réserves de change du pays ont encore fondu de 99,5 milliards de dollars en janvier, pour tomber à 3 230 milliards de dollars. Les informations délivrées par Pékin paraissent contradictoires : les autorités chinoises ont accéléré la dépréciation du yuan par rapport au dollar (- 1,3 % depuis début janvier, après - 4,5 % en 2015), tout en vantant sa stabilisation par rapport au panier de treize devises instauré en décembre.

Février

- le 04 • PACIFIQUE - Accord de libre-échange** : l'accord de libre-échange transpacifique (TPP), qui rassemble 12 pays représentant 40 % de l'économie mondiale, a été signé en Nouvelle-Zélande. Le TPP doit permettre de créer la plus vaste zone de libre-échange au monde, réunissant l'Australie, Brunei, le Canada, le Chili, le Japon, la Malaisie, le Mexique, la Nouvelle-Zélande, le Pérou, Singapour, les États-Unis et le Vietnam, mais pas la Chine. Très vaste, l'accord vise à fixer les règles du commerce et des investissements internationaux au 21^{ème} siècle et compte pousser la Chine à adapter ses propres règles en matière de commerce, d'investissement et de droit commercial à celles établies par le TPP.
- le 10 • CHINE - Politique monétaire** : l'équilibre de l'économie mondiale est menacé par la baisse sensible de la monnaie chinoise - plus de 6 % par rapport au dollar depuis le début de 2016 - alors que le dollar se renforce et que la Banque centrale européenne maintient l'euro à un niveau relativement bas en continuant à mettre des liquidités sur le marché. Le relèvement du dollar provoque le départ des capitaux des pays émergents - fragilisant ainsi une économie brésilienne qui en a impérieusement besoin - au profit du marché nord-américain, alors que la faiblesse du yuan provoque un début d'hémorragie monétaire en Chine, mais soutient les exportations. Pékin a déstabilisé les marchés financiers à deux reprises en six mois avec une dévaluation inattendue du yuan en août dernier et en orchestrant sa rapide dépréciation au début de cette année.
- le 15 • ASEAN - Commerce** : Les États-Unis et les dix pays de l'ASEAN se sont réunis dans ce qui peut être considéré comme un « sommet anti-Chine », qui se joue après la signature de l'accord transpacifique et dans un contexte de fortes tensions maritimes avec la Chine.

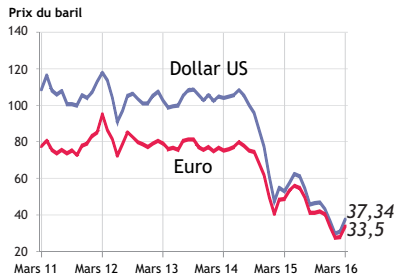
Mars

- le 10 • ZONE EURO - Politique monétaire** : engagée dans une bataille contre l'inflation trop basse, la BCE a abaissé ses trois taux directeurs. Elle va aussi gonfler de 20 milliards d'euros par mois, à 80 milliards, le volume de ses rachats de dette sur les marchés, et a étendu le champ des titres éligibles pour ces opérations. Enfin elle va lancer à partir de juin un nouveau programme de prêts géants de long terme aux banques.

INDICATEURS

INDUSTRIE

Cours moyen du pétrole

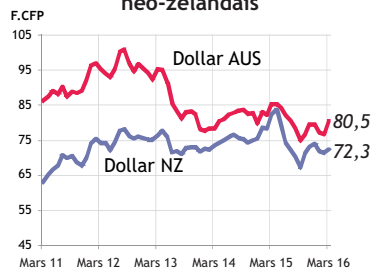
Indice mensuel des matières premières - alimentaires
base 100, année 2005Indice mensuel des matières premières - Métaux et minéraux
base 100, année 2005

CHANGE

Dollar américain



Dollar australien et néo-zélandais



100 Yens



INDICES BOURSISERS

Dow Jones



Nikkei 225



Eurostoxx

PRINCIPAUX INDICATEURS ÉCONOMIQUES - DONNÉES BRUTES -
1^{ER} TRIMESTRE 2016

	PIB		Indice des prix à la consommation Var. sur 1 an	Taux de chômage en fin de trimestre	Taux directeur Banques centrales	Dernier changement
	Var. sur 3 mois	Var. sur 1 an				
États-Unis	0,8 %	2,0 %	0,9 %	5,0 %	0,5 %	16/12/15
Zone Euro	0,6 %	1,7 %	0,0 %	10,2 %	0,0 %	10/03/16
France ¹	0,6 %	1,3 %	- 0,1 %	10,2 %	0,0 %	10/03/16
Japon	0,5 %	0,1 %	- 0,1 %	3,2 %	- 0,1 %	29/01/16
Australie	1,1 %	3,1 %	1,3 %	5,7 %	2,0 %	03/05/15
Nouvelle-Zélande	0,9 %	2,3 %	0,4 %	5,7 %	2,3 %	09/03/16
Chine	1,1 %	6,7 %	2,3 %	4,0 % ²	4,4 %	23/10/15

1 : Les Départements d'Outre-Mer sont inclus pour le taux de chômage et l'indice des prix.

2 : Taux de chômage urbain (seul taux officiel).

Sources : Instituts statistiques nationaux, banques centrales, missions économiques, OCDE, Eurostats.

ACTUALITÉ LOCALE

Janvier

- le 15** • **LOGEMENT SOCIAL - Budget** : le Pays et la banque Socredo ont signé une convention d'emprunt d'un milliard de F.CFP. Un financement qui servira à poursuivre la construction de logements sociaux débutée en 2015. L'emprunt a été conclu pour 10 ans à un taux annuel de 2,30 %.
- le 23** • **TOURISME - Croisières transpacifiques** : pas moins de 14 000 visiteurs, touristes et équipages, fouleront le fenua ces dix prochains jours avec la venue de quatre grands paquebots. Le Seabourn Odyssey arrive le samedi 23 janvier à 8 heures. Il sera suivi du paquebot Amsterdam de la compagnie Holland America Line, samedi prochain avec un départ le dimanche. Ceci pour laisser place, dès le lendemain, au Marina de la compagnie Oceania Cruises. Le jeudi suivant, ce sera au tour du M/S Artania, paquebot de la compagnie Phoenix Cruises, de faire escale à Papeete. Tous ces paquebots resteront deux jours à quai à Tahiti. L'accueil des passagers sera effectué par Tahiti tourisme et des animations sont aussi prévues notamment les 23, 25 et 28 janvier.
- le 25** • **TOURISME - Croisières locales** : les deux paquebots Pacific Princess de la compagnie Pacific Cruises ont terminé leurs dernières rotations dans nos îles. La société Oceania, qui vient de racheter les bateaux, a décidé de supprimer ce circuit. Cela représente 42 000 touristes en moins par an pour l'économie locale. Les paquebots s'arrêtaient à Tahiti, Moorea, Bora-Bora, Huahine, Raiatea, et donc Tahaa.
- le 27** • **EMPLOI - Contrats aidés** : deux nouveaux dispositifs d'aide à l'emploi ont été adoptés par l'Assemblée du Pays. Remplaçant les dispositifs existants de contrats aidés (dits CRE et CED), ils ont pour objectif de développer l'employabilité durable des demandeurs d'emploi. Le premier dispositif (ACT) vise à inciter les employeurs à l'embauche de nouveaux salariés en CDI, au moyen d'une prise en charge par le Pays d'une partie des cotisations patronales liées à ces nouveaux contrats. Le second dispositif (ACT Pro), qui cible les plus jeunes, vise à développer les contrats d'alternance en accordant à l'employeur des aides aux cotisations et aux salaires.
- le 29** • **BUDGET** : au titre de sa première session de l'année 2016, le Comité directeur du Fonds de coopération économique, sociale et culturelle pour le Pacifique a examiné 90 projets de coopération et a décidé l'attribution de subventions pour 39 d'entre eux, à hauteur de 1 327 000 € (158,3 millions F.CFP). Pour ce qui concerne plus particulièrement la Polynésie française, 12 dossiers ont été retenus pour un montant total de 331 000 € (39,5 millions F.CFP) dans les secteurs de la culture, de l'environnement, du tourisme, de la santé, de la recherche et l'aide d'urgence.

Février

- le 01** • **PRIX - Tarifs douaniers** : la franchise postale redescend, de 30 000 F.CFP à 20 000 F.CFP.
- le 01** • **PRIX - Énergie** : une baisse générale du prix des carburants est annoncée pour le 1^{er} février. À la pompe l'essence passe à 128 F.CFP/l (- 15 F.CFP) et le gazole à 130 F.CFP/l (- 10 F.CFP). Il s'agira de la cinquième diminution du prix des hydrocarbures en Polynésie française en l'espace de 13 mois, avec une baisse de 28 % pour l'essence et de 21 % pour le gazole.
- le 04** • **TOURISME - Chine** : la Polynésie s'apprête à accueillir pas moins de 1 400 touristes chinois d'ici quelques jours. Ceux-ci arriveront le 4, 10 et 18 février 2016, sur différents vols d'Air Tahiti Nui. L'organisme indique avoir investi plus de 18 millions de F.CFP dans une opération de promotion en Chine pour permettre ces charters.
- le 09** • **PRIX - Tarifs aériens** : la compagnie Air Tahiti Nui a annoncé mardi après-midi la baisse de sa « surcharge carburant » allant jusqu'à 12 000 F.CFP par mois pour l'aller-retour Papeete-Paris.
- le 22** • **BUDGET - Communes** : investisseur public au service de l'intérêt général, en appui des politiques publiques conduites par l'État et les collectivités, la Caisse des Dépôts s'engage, avec une enveloppe de 100 millions d'euros de prêts (12 milliards de F.CFP) sur fonds d'épargne, à soutenir, sur le long terme, le développement économique de la Polynésie française (logement et les infrastructures publiques)
- le 24** • **PÊCHE - Règlementation** : le Conseil des ministres de ce mercredi a adopté la création de trois zones de pêche réglementée (ZPR) dans la commune de Punaauia. Les ZPR sont des portions délimitées du lagon où des règles de pêche spécifiques sont instaurées. Près la moitié du lagon de la commune va être placé sous protection. Ces ZPR, zones de pêche réglementée constituent un outil efficace pour faire face aux risques de surexploitation des lagons en réduisant les pressions de pêche.
- le 26** • **TOURISME - Croisières transpacifiques** : le Queen Mary 2 accostera à Papeete le vendredi 26 février, de 9H00 à 22H00, avec ses 2080 passagers et 900 membres d'équipage. Il ira ensuite à Moorea, puis à Bora-Bora.
- le 26** • **TOURISME - Croisières transpacifiques** : l'Europa avec ses 400 passagers et 280 membres d'équipage fera relâche à Papeete du lundi 29 février au jeudi 3 mars. Il ira ensuite à Raiatea le samedi 27 février, puis à Bora-Bora le dimanche 28 février, à Moorea le mardi 1^{er} mars 2016, et enfin à Rangiroa le mercredi 2 mars 2016.

Mars

- le 01** • **PRIX - Énergie** : le prix de l'électricité baisse de plus de 4 % au 1^{er} mars 2016 et la grille tarifaire de l'EDT est entièrement modifiée.
- le 05** • **TOURISME - Hôtellerie internationale** : les trois hôtels Sofitel de Polynésie, le Sofitel Bora-Bora Marara Beach Resort, le Sofitel Bora-Bora Private Island et le Sofitel Moorea la Ora Beach, viennent d'être vendus à Grey Investment Group. Cette entreprise est propriétaire depuis 2012 du Méridien Tahiti. Elle s'est engagée à financer une « rénovation en profondeur des trois resorts ».
- le 09** • **BTP - Logements** : lancement de la construction de la résidence Fariipiti, qui proposera 25 logements en location-acquisition dans 17 mois.
- le 14** • **TRANSPORTS AÉRIENS - Social** : la direction régionale d'Air France et le syndicat USAF-UNSA Air France ont négocié tard dans la nuit de dimanche à lundi mais n'ont pu se mettre d'accord. Le préavis de grève concerne les personnels au sol et navigant. Le syndicat USAF-UNSA Air France dénonce, entre autres, des « inégalités de traitements entre les agents polynésiens et métropolitains ».
- le 27** • **PERLICULTURE - Vente aux enchères internationale** : La 15^{ème} édition de la vente aux enchères internationale, organisée trois fois par an par le GIE Poe O Rikitea, aura lieu les 27, 28 et 29 mars 2016.

TABLEAU DE BORD GÉNÉRAL

Les données sont calculées en moyenne mobile/glissante sur douze mois. La moyenne glissante, ou moyenne mobile permet de « lisser » une série de valeurs exprimées en fonction du temps (série chronologique) : cela permet d'éliminer les fluctuations les moins significatives et lisse le phénomène étudié en noyant les valeurs extrêmes dans une masse de données davantage représentative d'une tendance moyenne. Cette moyenne est dite mobile parce qu'elle est recalculée de façon perpétuelle, dès lors qu'une nouvelle donnée intègre la série en venant remplacer la plus ancienne, modifiant ainsi la date de référence.

ENTREPRISES

DÉMOGRAPHIE

Unité : nombre

<i>Cumul/moyenne des 12 derniers mois à fin</i>	mars-15	juin-15	sept-15	déc-15	mars-16	T / T-1	T / T-4
Créations	78 476	70 092	59 708	47 639	36 339	- 23,7 %	- 53,7 %
Radiations	61 652	53 028	45 290	38 119	28 014	- 26,5 %	- 54,6 %
Stock	60 809	61 306	61 798	62 265	62 740	0,8 %	3,2 %
Nombre assujetties à la TVA	7 831	7 792	7 743	7 634	7 413	- 2,9 %	- 5,3 %

Sources : Service des Contributions, ISPF

PRODUCTION

Unités : millions de F.CFP, milliers de Kwh, nombre

<i>Cumul/moyenne des 12 derniers mois à fin</i>	mars-15	juin-15	sept-15	déc-15	mars-16	T / T-1	T / T-4
Importations de Biens d'équipement	28 273	28 762	28 226	33 924	35 319	4,1 %	24,9 %
Importations de Biens intermédiaires	31 860	32 815	33 522	34 002	34 645	1,9 %	8,7 %
Consommation Moyenne tension	222 442	221 567	222 123	220 053	220 637	0,3 %	- 0,8 %
Chambres offertes (Hôtels Internationaux)	917 001	915 326	909 867	901 069	901 704	0,1 %	- 1,7 %

Sources : Service des Douanes, EDT, ISPF

RÉSULTATS

Unités : millions de F.CFP, nombre

<i>Cumul/moyenne des 12 derniers mois à fin</i>	mars-15	juin-15	sept-15	déc-15	mars-16	T / T-1	T / T-4
Chiffre d'affaires des entreprises	800 940	806 783	808 351	810 596	811 711	0,1 %	1,3 %
Exportations locales	12 260	13 096	12 065	12 267	12 976	5,8 %	5,8 %
Perles brutes	7 673	8 181	7 293	7 361	8 138	10,5 %	6,1 %
Poissons	1 342	1 433	1 533	1 589	1 592	0,2 %	18,6 %
Nuitées touristiques	2 598 997	2 593 872	2 633 016	2 618 220	2 619 865	0,1 %	0,8 %
Nombre de touristes	180 124	179 895	183 586	183 831	186 019	1,2 %	3,3 %
Passagers débarqués à Faa'a	272 456	273 202	276 844	276 153	nd	-	-

Sources : Service des Douanes, Service des Contributions, ADT, ISPF

EMPLOI

Unité : nombre

<i>Cumul/moyenne des 12 derniers mois à fin</i>	mars-15	juin-15	sept-15	déc-15	mars-16	T / T-1	T / T-4
Nombre de salariés déclarés	60 619	60 694	60 833	60 849	60 904	0,1 %	0,5 %
Nombre de salariés en Équivalent Temps Plein	51 974	52 024	52 144	52 307	52 417	0,2 %	0,9 %
Demandes d'Emploi non satisfaites en Fin de Mois (DEFM)	12 551	12 140	12 210	12 424	12 564	1,1 %	0,1 %
Offres d'emploi normal	2 228	1 868	1 826	1 866	1 952	4,6 %	- 12,4 %

Sources : CPS, SEFI, ISPF

MÉNAGES

REVENU

Unités : F.CFP, millions de F.CFP

<i>Moyenne des 12 derniers mois à fin</i>	mars-15	juin-15	sept-15	déc-15	mars-16	T / T-1	T / T-4
Salaire Moyen	275 941	276 623	277 543	279 402	280 182	0,3 %	1,5 %
Masse salariale	50 190	50 375	50 655	51 011	51 198	0,4 %	2,0 %

Sources : CPS, ISPF

CONSOMMATION

Unités : millions de F.CFP, indice des prix base 100 : 2008, milliers de Kwh, nombre


<i>Cumul/moyenne des 12 derniers mois à fin</i>	mars-15	juin-15	sept-15	déc-15	mars-16	T / T-1	T / T-4
Importations de Produits alimentaires	40 622	41 807	42 020	41 845	42 009	0,4 %	3,4 %
Importations de Biens de consommation	24 161	24 977	25 335	24 851	25 218	1,5 %	4,4 %
Chiffre d'affaires Commerces détails	194 075	195 067	194 103	193 645	193 628	0,0 %	- 0,2 %
Indice des prix	108,24	108,13	108,03	107,90	107,72	- 0,2 %	- 0,5 %
Importations de Produits énergétiques	23 008	22 734	21 609	20 122	18 644	- 7,3 %	- 19,0 %
Consommation électricité basse tension	247 801	249 511	249 320	248 865	250 188	0,5 %	1,0 %
Importations de Produits de l'industrie automobile	9 710	9 749	9 688	9 968	10 051	0,8 %	3,5 %
Nombre d'immatriculations (VP)	3 039	3 023	2 812	2 784	2 833	1,8 %	- 6,8 %

Sources : Service des Douanes, Service des Contributions, DTT, ISPF

Var T/T-4 : donnée du trimestre comparée à celle du même trimestre un an plus tôt

Var T/T-1 : donnée du trimestre comparée à celle du trimestre précédent

nd : non déterminé



SOURCES - DÉFINITIONS - MÉTHODE

Chaque trimestre, la publication « Points Conjoncture Te Avei'a » fait la synthèse de la conjoncture locale et internationale, reprenant l'évolution de l'ensemble des indicateurs de conjoncture économique et sociale. Ces indicateurs sont issus des enquêtes de l'ISPF, mais aussi de nombreuses administrations qui collectent des informations chiffrées sur les domaines de leur compétence.

SOURCES ET DÉFINITIONS

Cette publication fait appel à un grand nombre de définitions et de sources qui ont été compilées dans une annexe jointe à la version pdf du document.

POUR EN SAVOIR PLUS

Points conjoncture Emploi :

Emploi salarié du secteur marchand (mensuel).

Points conjoncture Commerce extérieur :

Évolution du commerce extérieur (mensuel).

Points conjoncture Tourisme :

Fréquentation touristique (mensuel)

Fréquentation hôtelière (mensuel)

Fréquentation en hôtellerie familiale (trimestriel)

Tableau de bord tourisme (trimestriel et annuel).

Points conjoncture Prix

Indice des prix à la consommation (mensuel).

Points conjoncture BTP

Indices et index du bâtiment et des travaux publics (mensuel)

Observatoire du BTP (trimestriel).

TOUTES LES STATISTIQUES SONT DISPONIBLES SUR WWW.ISPF.PF