

Points

De la Polynésie française

conjoncture

03

TE AVEI'A

Premier trimestre 2017

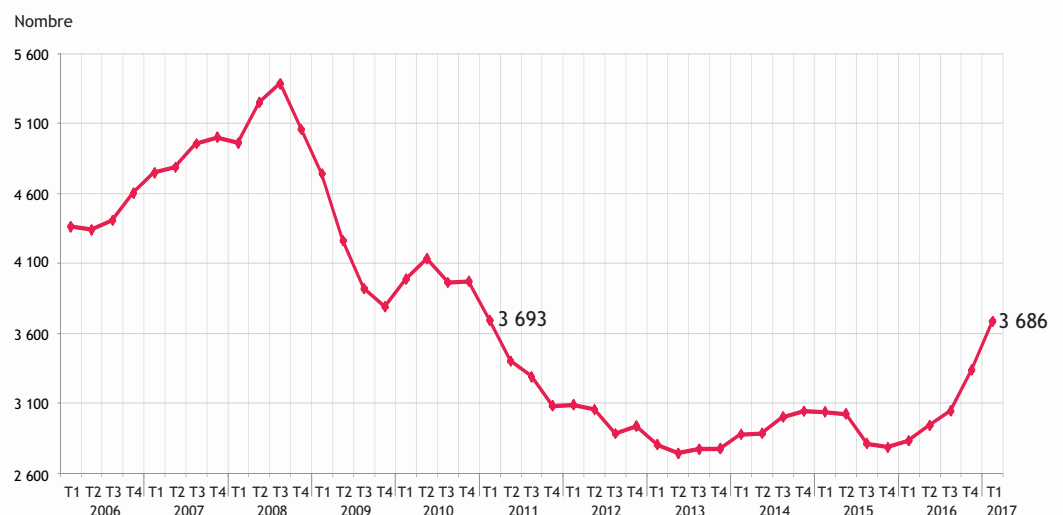
LES INDICATEURS SONT BIEN ORIENTÉS DÉBUT 2017

L'emploi et la consommation des ménages sont bien orientés en ce début d'année 2017. La situation des entreprises s'améliore, mais la tendance n'est pas encore généralisée à tous les secteurs d'activité. L'activité touristique et celles liées aux soutiens des entreprises se maintiennent. Pour les entreprises, l'investissement reste faible, en lien avec l'absence de perspectives de moyen terme.

Le chiffre : 3 686

C'est le nombre de nouvelles immatriculations de voitures particulières au cours des douze derniers mois, à fin mars 2017, soit le meilleur score depuis fin mars 2011.

NOUVELLES IMMATICULATIONS DE VOITURES PARTICULIÈRES EN CUMUL SUR LES 12 DERNIERS MOIS



Sources : Direction des Transports Terrestres, ISPF



INSTITUT
DE LA
STATISTIQUE
DE LA
POLYNÉSIE FRANÇAISE

POINT DE CONJONCTURE - PREMIER TRIMESTRE 2017

LA REPRISE MONDIALE SE POURSUIT

La reprise mondiale amorcée depuis l'été 2016 s'est renforcée, bénéficiant du rebond du commerce international et de l'activité industrielle. Au terme du premier trimestre 2017, les indicateurs économiques restent assez bien orientés. Proche de 2 % par an, la croissance en zone euro est plus dynamique et plus homogène. Les cycles conjoncturels des 19 états membres s'harmonisent. Aux États-Unis les activités liées au pétrole et gaz de schiste reprennent et l'investissement des entreprises rebondit. L'inflation mondiale augmente, sous l'effet du renchérissement du pétrole ; elle dépasse la cible officielle des 2 % aux États-Unis, et s'en rapproche en zone euro. Les banques centrales effectuent des resserrements monétaires encore modestes (USA, Chine, Zone Euro). Du côté des pays émergents, l'accélération en cours de l'activité repose principalement sur le redressement des prix des matières premières qui soutient l'activité dans les pays exportateurs et la hausse des investissements chinois.

En Polynésie française, l'activité touristique se maintient, et la consommation des ménages continue de se renforcer.

L'ACTIVITÉ DES ENTREPRISES A ÉTÉ PLUTÔT BIEN ORIENTÉE EN 2016

Le chiffre d'affaires déclaré des entreprises progresse de 1,1 % en 2016, soit + 1,6 % hors inflation (les prix ont diminué en moyenne de 0,5 % en 2016). Les activités qui contribuent le plus à cette hausse sont : les transports aériens, les activités d'hébergement, et dans une moindre mesure, toutes les activités spécifiques de soutien à l'entreprise (juridiques, comptables, informatique, gestion RH, etc.), mais aussi le commerce de gros et les télécommunications.

Ainsi, seul le chiffre d'affaires des activités du tertiaire progresse (+ 1,7 %) en 2016 ; il diminue de 9 % dans le primaire, 2,8 % dans la construction (principalement à cause du génie civil), et de 0,5 % dans l'industrie.

L'emploi salarié bénéficie de cette orientation favorable de l'activité, en particulier dans le commerce (plus particulièrement le commerce de détail), les activités de soutien aux entreprises, l'hébergement et les activités de transport et entreposage. Les effectifs augmentent de 90 salariés dans l'industrie et diminuent de 90 dans le primaire.

Au premier trimestre, l'emploi salarié marchand augmente dans l'hôtellerie-restauration et les autres services, porté par l'activité touristique. Il reste stable dans l'industrie et baisse dans la construction et le commerce.

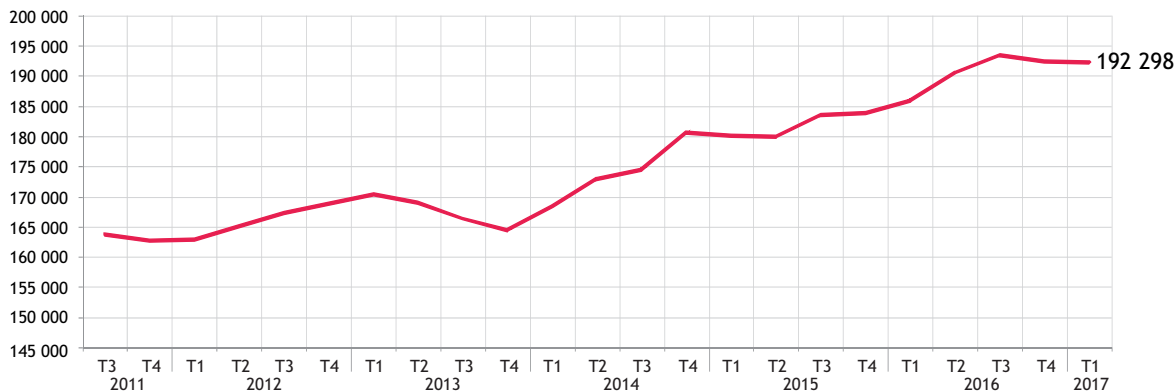
AU PREMIER TRIMESTRE 2017, LA CONSOMMATION DES MÉNAGES PROGRESSE, TANDIS QUE LES INVESTISSEMENTS DES ENTREPRISES SONT STABLES

Les exportations de services touristiques sont stables...

Depuis janvier 2017, la fréquentation touristique est en légère baisse (- 0,5 %), soit 41 750 touristes. Le nombre de croisiéristes recule sur l'ensemble des marchés (- 10 %). Le marché nord-américain contribue pour sept points à cette baisse. La hausse du tourisme en hébergement terrestre (+ 2,2 %) n'a qu'en partie comblé cette baisse du tourisme en hébergement flottant, et ce grâce aux Japonais, aux Américains, et aux Néo-Zélandais. En revanche, le nombre de touristes en hébergement terrestre en provenance de Chine et du Royaume-Uni est en forte baisse sur un an.

Le nombre de nuitées est stable (534 000) tout comme la durée moyenne de séjour (12,8 jours).

NOMBRE DE TOURISTES (CUMUL SUR DOUZE MOIS)



Source : ISPF

...tout comme les exportations de produits locaux

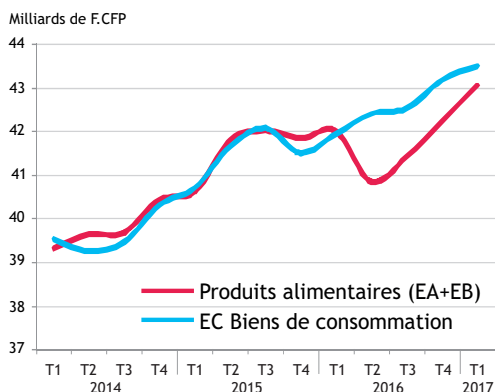
Au premier trimestre 2017, les exportations de biens sont stables en glissement annuel, et représentent 2,96 milliards de F.CFP. Seules les exportations de noni et de vanille ont diminué sur un an. Toutefois la vanille bénéficie d'un cours mondial en hausse ; son prix au kilogramme à l'exportation atteint 43 500 F.CFP en moyenne au premier trimestre. Les recettes des produits perliers augmentent de 1,8 % pour des volumes en hausse de 21 % ; le prix au gramme de la perle de culture brute perd 7 % de sa valeur sur un an à 577 F.CFP. A l'inverse, le poisson bénéficie de prix au kilogramme en hausse de 26 %, soit 1 185 F.CFP. Les volumes correspondants ont diminué de 16 %. Même tendance pour le coprah dont le prix unitaire s'élève à 171 F.CFP le kilogramme. La baisse des volumes exportés (- 34 %) limite la hausse des recettes à 8,5 %. Enfin la nacre et le monoï se sont mieux vendus, tant en valeur qu'en volume, avec des prix unitaires en hausse.

La demande intérieure se consolide

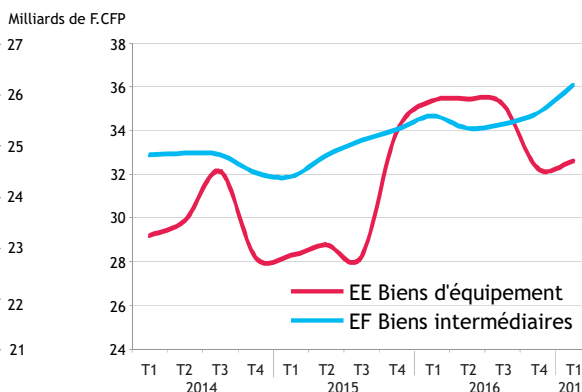
La hausse de la consommation des ménages se poursuit en ce début d'année 2017. Face à la croissance de cette demande et la stabilité des exportations, l'activité des entreprises se redresse progressivement. Cette progression de la demande intérieure privée, combinée au retour de celle de la facture énergétique entraînent une augmentation globale de la valeur des importations civiles au cours du premier trimestre 2017.

IMPORTATIONS À DESTINATION (CUMUL SUR DOUZE MOIS)

DES MÉNAGES



DES ENTREPRISES

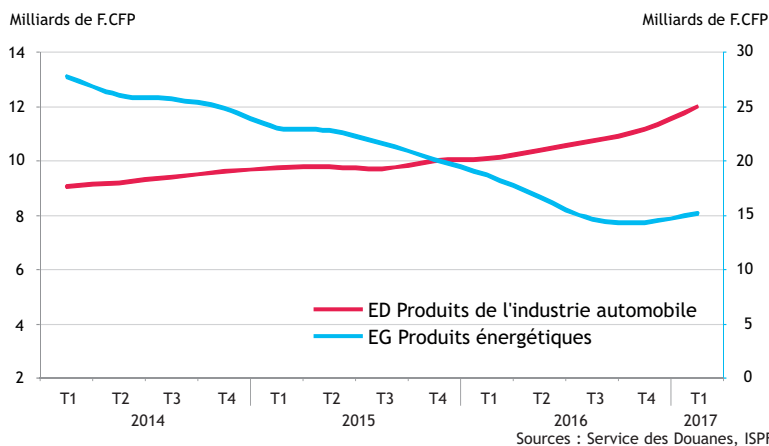


Sources : Service des Douanes, ISPF

Les données financières confirment cette tendance de la consommation des ménages et celle de l'activité des entreprises. En février 2017, les dépôts à vue auprès des établissements de crédit, les crédits à l'habitat s'inscrivent en hausse (respectivement 17,6 % et 1,2 %). Pour les entreprises, l'amélioration de la trésorerie permet de diminuer le recours aux crédits de trésorerie et les anticipations positives se retrouvent dans la hausse des crédits d'équipement (+ 2,4 %).

Après une année 2016 où la baisse des volumes de produits pétroliers commandés a compensé la hausse du prix du pétrole, l'année 2017 débute avec une hausse de la consommation de produits pétroliers sur un an (+ 5,5 % en volume, + 22 % en valeur). Parallèlement, les importations de produits automobiles accélèrent. Les immatriculations de véhicules neufs (1 500 au premier trimestre 2017) augmentent nettement depuis deux trimestres, y compris les voitures particulières (1 050), retrouvant les niveaux observés en 2010.

IMPORTATIONS DES PRODUITS AUTOMOBILES ET ÉNERGÉTIQUES (CUMUL SUR DOUZE MOIS)

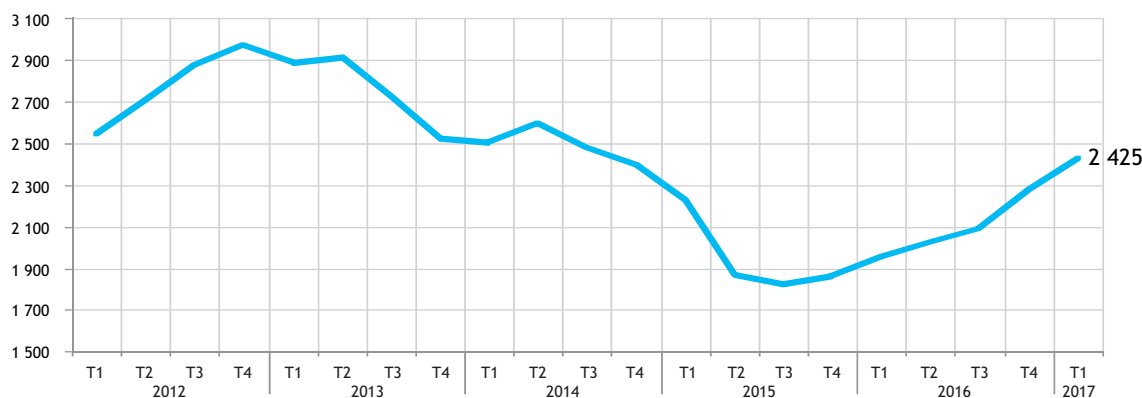


L'amélioration du **marché du travail** se confirme début 2017. L'augmentation du nombre d'offres est supérieure à celle des demandes. Le nombre de demandeurs pour une offre d'emploi est divisé par deux passant de 8 à 4 en glissement annuel. Cette amélioration est en grande partie due à un regain d'offres d'emploi aidé (1 400 au premier trimestre), trois fois plus nombreuses qu'il y a un an. Les offres d'emploi normal sont elles aussi en hausse (+ 27 % à 700 postes), pour moitié grâce aux trois secteurs parmi les plus dynamiques actuellement : l'hôtellerie-restauration (150 postes), le commerce (120) et les activités administratives et de soutien à l'entreprise (80).

Le nombre de demandeurs en recherche d'emploi progresse également (+ 3 % de DEFM en moyenne au premier trimestre, soit 12 800). Les primo-demandeurs sont en hausse de 5 % (1 300).

Le nombre de demandeur(s) face à une offre d'emploi normal passe de 19 au premier trimestre 2016, à 16 au premier trimestre 2017.

NOUVELLES OFFRES D'EMPLOI NORMAL (NOMBRE, CUMUL SUR DOUZE MOIS)



ACTUALITÉ INTERNATIONALE

Janvier

- le 01 • UNION EUROPÉENNE - Commerce** : l'Équateur vient de ratifier l'accord de libre-échange négocié avec l'Union européenne. Il concerne déjà la Colombie et le Pérou.
- le 01 • UNION EUROPÉENNE - Présidence** : la Slovaquie vient de terminer sa présidence tournante de l'Union européenne (juillet-décembre 2016) et laisse la place à Malte (janvier-juin 2017). La Valette devra notamment contribuer à gérer le Brexit, la crise migratoire et la question de la répartition des réfugiés, celle de l'OTAN, de la Défense européenne... et peut-être une reprise des pourparlers pour une éventuelle adhésion de l'Islande.
- le 01 • CHINE - Démographie** : la Chine enregistre une progression des naissances après la fin de la politique de l'enfant unique : la natalité progresse de 6 % en 2016. Cela ne suffit pas à enrayer le vieillissement accéléré de la population chinoise, et le déficit en femmes.
- le 17 • EUROPE - Présidence du parlement** : après la défection de Martin Schultz, le Parlement européen a choisi Antonio Tajani, député italien du PPE (parti conservateur), comme nouveau président. Ce choix est source de vives tensions car le président sortant était issu du groupe socialiste, qui désormais ne dirige plus aucune grande institution européenne. En plaçant un des leurs, les conservateurs mettent un terme à la grande coalition entre socialistes et conservateurs qui organisait le travail au Parlement européen. De plus, la nouvelle majorité conservateurs-libéraux est très fragile, ce qui pourrait rendre plus difficile le vote des lois.
- le 20 • ÉTATS-UNIS - Élections présidentielles** : le 20 janvier 2017, Donald TRUMP, président des États-Unis a prononcé un discours d'investiture que l'on peut qualifier de rupture. Son discours est marqué par un retour du protectionnisme, tandis que le président chinois Xi Jinping fait l'éloge du libre-échange et de la mondialisation lors du 47^{ème} forum de Davos (du 17 au 20 janvier).
- le 21 • CHINE - Commerce** : la « nouvelle route de la soie », grand projet chinois qui consiste à relier Pékin à l'Europe, est opérationnelle : un train est parti de Yiwu, direction Londres, où il est arrivé 18 jours plus tard, après avoir parcouru 12 000 kilomètres et traversé le Kazakhstan, la Russie, la Biélorussie, la Pologne, l'Allemagne, la Belgique et la France. Sur le trajet, les conteneurs sont transbordés plusieurs fois à cause d'un écartement des rails différent entre la Chine, les anciens pays du bloc soviétique, et l'Europe de l'Ouest. Mais malgré ces difficultés techniques, l'idée est de prouver que le transport ferroviaire est très avantageux : quatre fois plus rapide que le bateau et 80 % moins cher que l'avion.

Février

- le 15 • UNION EUROPÉENNE - Commerce** : par 408 pour et 254 voix contre, les députés européens ont voté en février 2017 en faveur du CETA, le traité de libre-échange avec le Canada ou Comprehensive Economic and Trade Agreement.

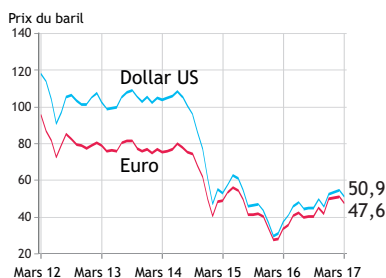
Mars

- le 01 • OMC - Présidence** : le mandat du brésilien Roberto Azevedo à la tête de l'Organisation mondiale du commerce (OMC) est reconduit pour quatre ans. Il était le seul candidat à sa succession à la présidence de cette institution aujourd'hui malmenée dans le cadre d'une remontée du protectionnisme.
- le 01 • UNION EUROPÉENNE - Présidence** : les 27 pays membres de l'Union européenne (encore officiellement à 28 mais avec un Royaume-Uni sur le départ) ont reconduit Donald Tusk à la tête du Conseil européen malgré l'opposition de son pays d'origine, la Pologne.
- le 02 • SUÈDE - Défense** : la Suède rétablit son service militaire. Cette décision est motivée par de nouvelles inquiétudes liées à la politique russe. La Pologne annonce, elle, son retrait de l'Eurocorp.
- le 07 • IRLANDE - Élections** : en Irlande, le parti nationaliste Sinn Féinn, qui prône la réunification de l'Irlande, obtient près de 28 % des suffrages exprimés lors des élections législatives de mars 2017, juste derrière le parti unioniste.
- le 10 • CORÉE DU SUD - Élections** : la Corée du Sud destitue sa présidente pour corruption. Des élections présidentielles devraient se tenir au mois de mai 2017.
- le 11 • INDE - Élections** : en Inde, les élections régionales - notamment celle de l'Uttar Pradesh très peuplé - renforcent le pouvoir du parti nationaliste hindou - le BJP - du premier ministre Narendra Modi.
- le 15 • ÉTATS-UNIS - Politique monétaire** : la Réserve fédérale a relevé son taux directeur de 25 points de base à 1 % lors de sa réunion de mars 2017.
- le 15 • PAYS-BAS - Élections** : les élections législatives des Pays-Bas reconduisent le premier ministre libéral sortant, Mark Rutte. Il devance le parti populiste qui a réussi une vraie percée.
- le 24 • CHINE - Commerce** : la Banque asiatique d'investissement dans les infrastructures (BRI), créée en 2015 sous l'impulsion de la Chine, vient d'accueillir 13 nouveaux membres dont le Canada, la Belgique, l'Irlande, la Hongrie, le Pérou et le Venezuela. Les États-Unis et le Japon se tiennent résolument éloignés de ce qui peut être considéré comme un « anti-FMI » et finance en partie les « nouvelles routes de la soie ».
- le 26 • HONG KONG - Élections** : à Hong Kong, cité-État revenue dans le giron de la République populaire de Chine à la fin des années 1990, la candidate de Pékin, Carrie Lam, a été élue sans aucune surprise et deviendra le nouveau chef de gouvernement.
- le 27 • ALLEMAGNE - Élections** : en Allemagne, le parti conservateur d'Angela Merkel, la CDU-CSU, sort renforcé du scrutin organisé dans la Sarre avec une nette avance sur les socialistes du SPD.
- le 27 • BULGARIE - Élections** : en Bulgarie, le parti de Centre-droit de Boïko Borissov remporte les élections législatives de mars 2017, sans pouvoir pour autant gouverner seul.
- le 29 • ROYAUME-UNI - Brexit** : la procédure d'activation de retrait du Royaume-Uni de l'Union européenne, le Brexit, est officielle ce 29 mars 2017. C'est dans ce contexte que l'Écosse veut demander un referendum sur son indépendance, elle qui s'était majoritairement prononcée pour le « in ».

INDICATEURS

INDUSTRIE

Cours moyen du pétrole



Indice mensuel des matières premières - alimentaires
base 100, année 2005



Indice mensuel des matières premières - Métaux et minéraux
base 100, année 2005

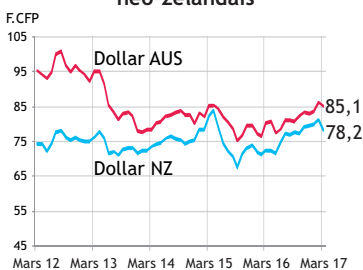


CHANGE

Dollar américain



Dollar australien et néo-zélandais



100 Yens



INDICES BOURSIERS

Dow Jones



Nikkei 225



Eurostoxx



PRINCIPAUX INDICATEURS ÉCONOMIQUES - DONNÉES BRUTES -
1^{ER} TRIMESTRE 2017

	PIB (provisoire)		Indice des prix à la consommation	Taux de chômage	Taux directeur	Dernier changement
	Var. sur 3 mois	Var. sur 1 an	Var. sur 1 an	en fin de trimestre	Banques centrales	
États-Unis	0,3 %	2,0 %	2,4 %	4,5 %	1,00 %	15/03/2017
Zone Euro	0,5 %	1,7 %	1,5 %	9,5 %	0,00 %	10/03/2016
France ¹	0,3 %	0,8 %	1,1 %	9,6 %	0,00 %	10/03/2016
Japon	0,5 %	1,6 %	0,2 %	2,8 %	- 0,10 %	29/01/2016
Australie	0,3 %	1,7 %	2,1 %	5,9 %	1,50 %	15/06/2017
Nouvelle-Zélande	0,5 %	2,5 %	0,9 %	4,0 %	4,35 %	15/06/2017
Chine	1,7 %	6,9 %	0,9 %	3,97 % ²	4,35 %	15/03/2017

1 : Les Départements d'Outre-Mer sont inclus pour le taux de chômage et l'indice des prix.
2 : Taux de chômage urbain (seul taux officiel).

Sources : Instituts statistiques nationaux, banques centrales, missions économiques, OCDE, Eurostats.

ACTUALITÉ LOCALE

Janvier

- le 01 • MONOÏ - Promotion :** suppression du Groupement Interprofessionnel du Monoï de Tahiti au 1^{er} janvier 2017. Deux entités ont été créées à ce jour : le « GIE Monoï de Tahiti » et l'association « Cluster Tahiti Cosmetic ». Ces deux structures poursuivront la promotion du « Monoï de Tahiti », tant sur le marché local que sur le marché international. Le Pays se chargera, dès 2017, de la gestion de la marque « Monoï de Tahiti ».
- le 01 • COMMERCE - Taxe à l'importation :** depuis le 1^{er} janvier 2017, les vêtements, les deux-roues d'une puissance maximale de 125 cm³ et les voitures de petite cylindrée bénéficient d'une exonération partielle de droits et taxes à l'importation, comprise entre 2 % et 13 % selon la provenance du produit. Son coût pour le gouvernement est estimé à 600 millions de F.CFP.
- le 13 • INVESTISSEMENT - Projet :** le porte-parole du gouvernement de la Polynésie française, Jean-Christophe Buissou, a signé un protocole d'accord avec l'organisation non gouvernementale américaine Seasteading Institute, pour un projet de création d'une ville flottante en Polynésie française.

Février

- le 01 • CONSOMMATION DES MÉNAGES - Législation :** la loi du Pays n° 2016-28 du 11 août 2016 relative à la protection des consommateurs est entrée en vigueur. Elle inclut des dispositions relatives à la forme et la lisibilité des contrats, à l'interdiction des clauses abusives (assorties de sanctions de 350 000 à 1 700 000 F.CFP), ou encore aux possibilités de résolution des contrats. Elle inclut également des obligations spécifiques liées aux contrats de services de télécommunication, de fourniture d'électricité ou de gaz et d'achat de métaux précieux.

Mars

- le 01 • SOCIAL - Développement Ultramarin :** la loi pour l'égalité réelle outre-mer, qui vise à réduire les écarts de développement entre les Ultramarins et la métropole, a été publiée au Journal officiel de la République française le 1^{er} mars 2017. Elle comprend des mesures relatives au renforcement de la continuité territoriale, au développement de la mobilité, à la lutte contre la vie chère, à la réussite scolaire, à la santé et au logement. Elle consacre également l'avancée de la reconnaissance de l'impact des essais nucléaires en Polynésie française en supprimant la notion de « risque négligeable ».
- le 01 • ENERGIE - Tarifs :** le Syndicat pour l'électrification des communes du sud de Tahiti (Secosud) a adopté une nouvelle grille tarifaire, qui prévoit une baisse des tarifs à compter du 1^{er} mars, en particulier pour la catégorie « petits consommateurs » dans le Sud de Tahiti (Hitia'a O Te Ra, Teva I Uta et de la presqu'île).
- le 02 • COMMUNES - FIP :** le Comité des Finances locales s'est réuni pour arrêter le montant du Fonds Intercommunal de Péréquation (FIP). La dotation est de 17,6 milliards de F.CFP. 85 % de ces ressources (15 milliards de F.CFP) sont allouées au budget de fonctionnement et d'investissement des communes. Les 15 % restants (2,6 milliards de F.CFP) sont affectés à 96 projets communaux et intercommunaux au titre de l'exercice 2017, majoritairement consacrés à la rénovation d'infrastructures scolaires.
- le 03 • INVESTISSEMENT - Budget :** lors du nouveau comité de pilotage du contrat de projet, l'État et le Pays ont arrêté la programmation de six nouvelles opérations pour un montant total de 1,12 milliard de F.CFP. Cinq de ces projets portent sur la distribution d'eau sur des communes de Tahiti et de Raiatea.
- le 10 • TRANSPORTS - Transports maritimes :** l'autorité polynésienne de la concurrence a décidé jeudi d'accepter le rachat des Taporo par le groupe Martin à la condition que le groupe vende un de ses navires aux Îles Sous-Le-Vent et un autre sur les Tuamotu de l'Est et les Gambier.
- le 15 • TÉLÉCOMMUNICATIONS - 4G :** Vini, filiale de l'Office des Postes et des Télécommunications (OPT) et opérateur de télécommunications historique du pays, a annoncé le lancement d'offres de téléphonie mobile utilisant le réseau 4G, actif depuis le 15 mars 2017 sur les zones urbaines de plusieurs communes de Tahiti (Papeete, Pirae, Arue, Faa'a et Punaauia). 80 nouveaux relais devraient être déployés d'ici fin 2017, sur la plupart des communes de Tahiti ainsi qu'à Moorea et Bora-Bora. Cette annonce fait suite à celle de l'opérateur concurrent Vodafone le 9 mars, qui a annoncé le lancement d'offres 4G mobile pour la fin de l'année 2017. De son côté, l'opérateur internet fixe sans fil Viti, doté de son propre réseau 4G utilisé depuis 2015 pour ses offres internet sans abonnement téléphonique, a rappelé être en capacité de proposer des offres 4G mobiles sur son réseau en cas d'acceptation de sa demande de licence d'opérateur mobile, déposée en mars 2016.
- le 23 • HÔTELLERIE - Investissement :** l'Autorité polynésienne de la concurrence a autorisé le rachat du four Seasons de Bora-Bora par Swansea King Limited, déjà propriétaire de plusieurs hôtels au Japon, en Chine, en Thaïlande et en Australie. L'hôtel appartenait jusque là à la Société d'investissement de Polynésie, notamment détenue par l'homme d'affaires, Thierry Barbion.

TABLEAU DE BORD GÉNÉRAL

Les données sont calculées en moyenne mobile/glissante sur douze mois. La moyenne glissante, ou moyenne mobile permet de « lisser » une série de valeurs exprimées en fonction du temps (série chronologique) : cela permet d'éliminer les fluctuations les moins significatives et lisse le phénomène étudié en noyant les valeurs extrêmes dans une masse de données davantage représentative d'une tendance moyenne. Cette moyenne est dite mobile parce qu'elle est recalculée de façon perpétuelle, dès lors qu'une nouvelle donnée intègre la série en venant remplacer la plus ancienne, modifiant ainsi la date de référence.

ENTREPRISES

DÉMOGRAPHIE

Unité : nombre

Cumul/moyenne des 12 derniers mois à fin	mars-16	juin-16	sept-16	déc-16	mars-17	T / T-1	T / T-4
Créations	1 559	1 394	1 205	984	735	- 25,3 %	- 52,9 %
Radiations	1 225	1 100	904	767	602	- 21,5 %	- 50,9 %
Stock	62 740	63 219	63 735	64 262	64 747	0,8 %	3,2 %
Nombre assujetties à la TVA	7 796	7 660	7 509	7 350	6 070	- 17,4 %	- 22,1 %

Sources : Service des Contributions, ISPF

PRODUCTION

Unités : millions de F.CFP, milliers de kWh, nombre

Cumul/moyenne des 12 derniers mois à fin	mars-16	juin-16	sept-16	déc-16	mars-17	T / T-1	T / T-4
Importations de Biens d'équipement	35 319	35 421	35 193	32 258	32 583	1,0 %	- 7,7 %
Importations de Biens intermédiaires	34 643	34 076	34 275	34 774	36 040	3,6 %	4,0 %
Consommation Moyenne tension	220 637	221 494	221 512	222 127	221 633	- 0,2 %	0,5 %
Chambres offertes (Hôtels Internationaux)	901 704	897 189	893 522	889 187	811 342	- 8,8 %	- 10,0 %

Sources : Service des Douanes, EDT, ISPF

RÉSULTATS

Unités : millions de F.CFP, nombre

Cumul/moyenne des 12 derniers mois à fin	mars-16	juin-16	sept-16	déc-16	mars-17	T / T-1	T / T-4
Chiffre d'affaires des entreprises	815 242	818 753	827 584	822 455	764 024	- 7,1 %	- 6,3 %
Exportations locales	12 976	11 742	11 469	11 120	11 100	- 0,2 %	- 14,5 %
Perles brutes	8 138	7 267	6 923	6 427	6 486	0,9 %	- 20,3 %
Poissons	1 592	1 510	1 339	1 285	1 300	1,2 %	- 18,3 %
Nuitées touristiques	2 619 865	2 652 375	2 675 518	2 657 355	2 657 932	0,0 %	1,5 %
Nombre de touristes	186 019	190 546	193 449	192 495	192 298	- 0,1 %	3,4 %
Passagers débarqués à Faa'a	276 838	282 178	285 853	287 788	290 686	1,0 %	5,0 %

Sources : Service des Douanes, Service des Contributions, ADT, ISPF

EMPLOI

Unité : nombre

Cumul/moyenne des 12 derniers mois à fin	mars-16	juin-16	sept-16	déc-16	mars-17	T / T-1	T / T-4
Nombre de salariés déclarés	60 995	61 096	61 299	61 678	56 491	- 8,4 %	- 7,4 %
Nombre de salariés en Équivalent Temps Plein	52 444	52 553	52 712	53 021	48 641	- 8,3 %	- 7,3 %
Demandes d'Emploi non satisfaites en Fin de Mois (DEFM)	12 564	12 629	12 577	12 598	12 648	0,4 %	0,7 %
Offres d'emploi normal	1 955	2 029	2 091	2 276	2 425	6,5 %	24,0 %

Sources : CPS, SEFI, ISPF

MÉNAGES

REVENU

Unités : F.CFP, millions de F.CFP

Moyenne des 12 derniers mois à fin	mars-16	juin-16	sept-16	déc-16	mars-17	T / T-1	T / T-4
Salaire Moyen	280 156	280 539	280 496	280 140	281 245	0,4 %	0,4 %
Masse salariale	51 270	51 423	51 581	51 852	47 665	- 8,1 %	- 7,0 %

Sources : CPS, ISPF

CONSOMMATION

Unités : millions de F.CFP, indice des prix base 100 : 2008, milliers de kWh, nombre

Cumul/moyenne des 12 derniers mois à fin	mars-16	juin-16	sept-16	déc-16	mars-17	T / T-1	T / T-4
Importations de Produits alimentaires	42 009	40 848	41 421	42 221	43 057	2,0 %	2,5 %
Importations de Biens de consommation	25 218	25 617	25 722	26 275	26 554	1,1 %	5,3 %
Chiffre d'affaires Commerces détails	193 990	193 088	195 897	196 878	181 999	- 7,6 %	- 6,2 %
Indice des prix	107,72	107,57	107,41	107,36	107,40	0,0 %	- 0,3 %
Importations de Produits énergétiques	18 644	16 635	14 615	14 333	15 137	5,6 %	- 18,8 %
Consommation électricité basse tension	249 318	251 642	253 867	255 702	255 576	0,0 %	2,5 %
Importations de Produits de l'industrie automobile	10 051	10 379	10 726	11 128	11 983	7,7 %	19,2 %
Nombre d'Immatriculations (VP)	2 832	2 942	3 045	3 337	3 686	10,5 %	30,2 %

Sources : Service des Douanes, Service des Contributions, DTT, ISPF

Var T/T-4 : donnée du trimestre comparée à celle du même trimestre un an plus tôt

Var T/T-1 : donnée du trimestre comparée à celle du trimestre précédent

nd : non disponible

TOUTES LES STATISTIQUES SONT DISPONIBLES SUR WWW.ISPF.PF