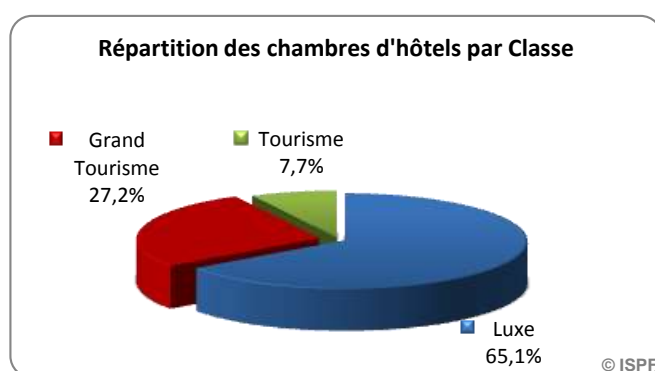
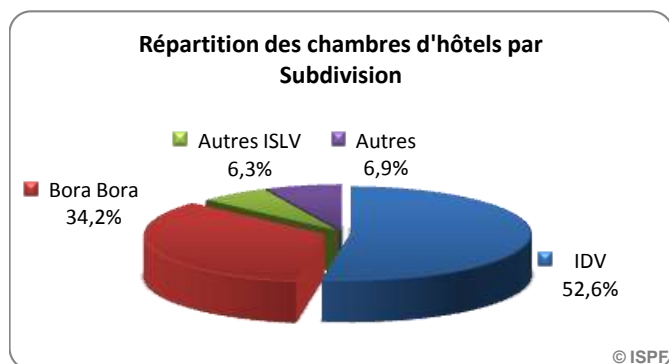
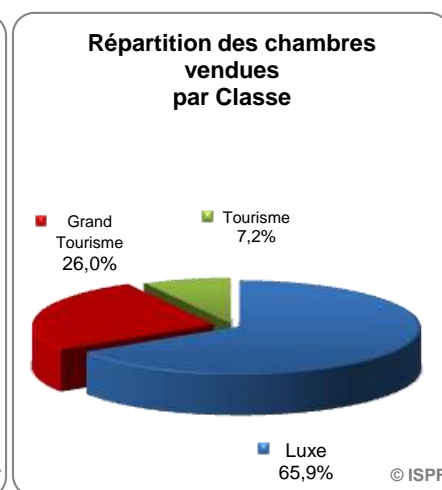
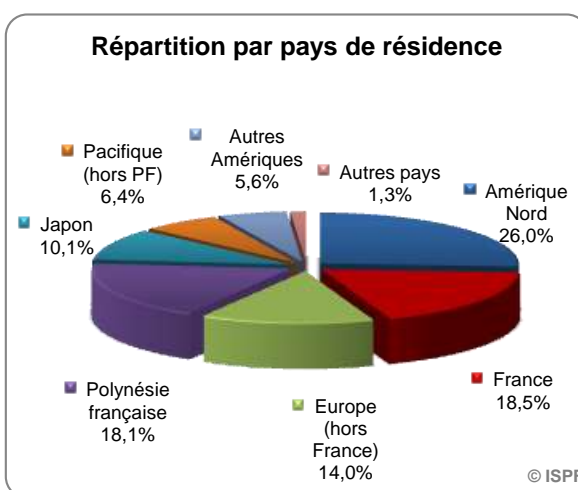
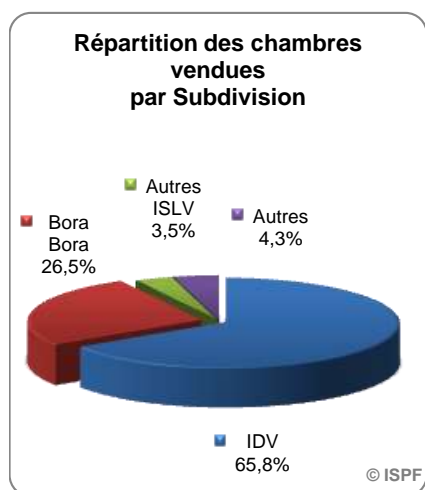


### FÉVRIER 2008

**Chambres offertes à la location : 92 378**



**Chambres vendues : 41 333**



**Répartition des chambres vendues par subdivision et par classe**

Subdivision	Classe	févr-07	nov-07	déc-07	janv-08	févr-08	Variation 2008 / 2007
IDV	Tourisme	3 186	2 763	2 756	2 234	2 652	-16,8%
	Grand Tourisme	6 227	6 864	5 787	5 993	6 347	1,9%
	Luxe	18 211	21 096	19 137	16 999	18 179	-0,2%
	<b>Total IDV</b>	<b>27 624</b>	<b>30 723</b>	<b>27 680</b>	<b>25 226</b>	<b>27 178</b>	<b>-1,6%</b>
ISLV	Tourisme	213	520	1 565	375	367	72,3%
	Grand Tourisme	4 632	5 324	4 202	4 240	3 921	-15,3%
	Luxe	7 882	12 767	10 559	8 900	8 087	2,6%
	<b>Total ISLV</b>	<b>12 727</b>	<b>18 611</b>	<b>16 326</b>	<b>13 515</b>	<b>12 375</b>	<b>-2,8%</b>
AUTRES	Tourisme	319	452	340	343	289	-9,4%
	Grand Tourisme	710	1 005	782	516	532	-25,1%
	Luxe	2 303	1 821	1 590	1 459	959	-58,4%
	<b>Total AUTRES</b>	<b>3 332</b>	<b>3 278</b>	<b>2 712</b>	<b>2 318</b>	<b>1 780</b>	<b>-46,6%</b>
<b>TOTAL</b>	<b>43 683</b>	<b>52 612</b>	<b>46 718</b>	<b>41 059</b>	<b>41 333</b>	<b>-5,4%</b>	



# Institut de la Statistique de la Polynésie française

## HÔTELLERIE INTERNATIONALE

**FÉVRIER 2008**

### Indicateurs de gestion du mois

<b>RMC :</b>	Recette Moyenne par Chambre louée	<b>21 414 XPF</b>
<b>RevPar :</b>	Revenu moyen par chambre disponible	<b>9 581 XPF</b>
<b>CMR :</b>	Coefficient Moyen de Remplissage	<b>44,7%</b>

