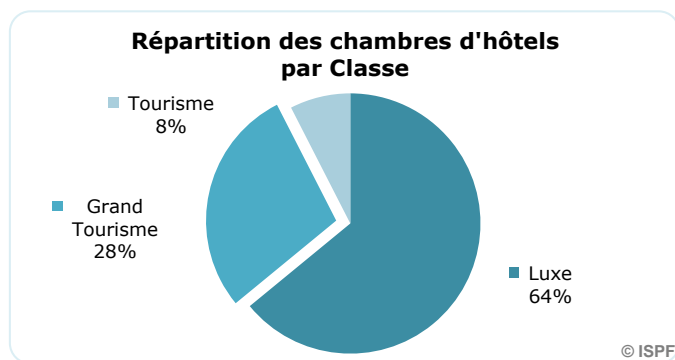
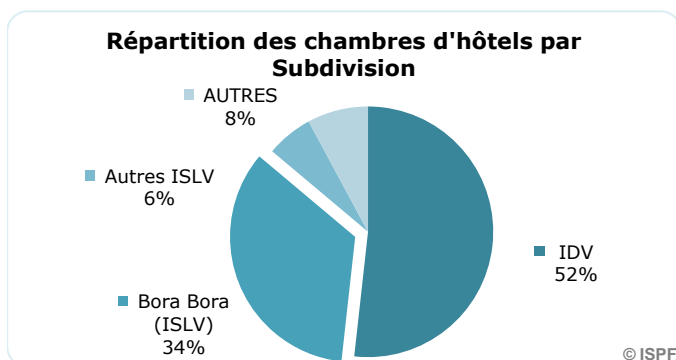
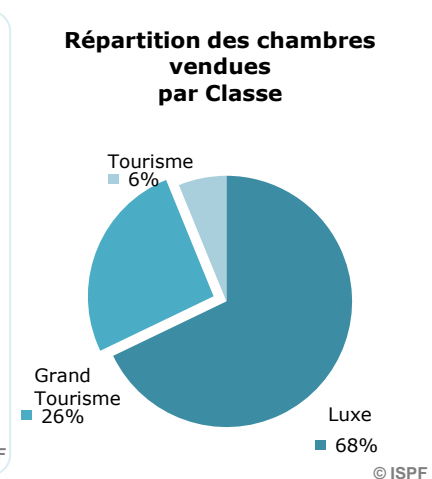
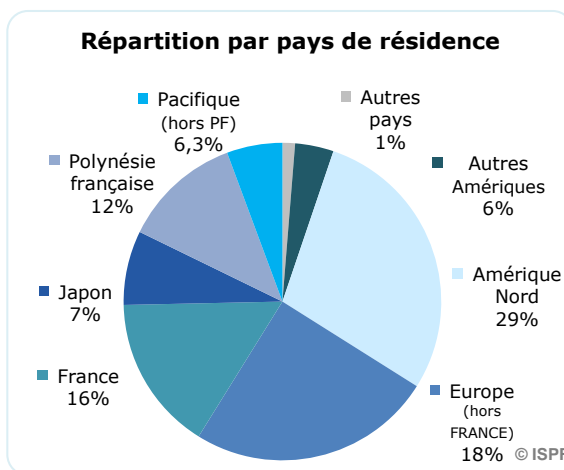
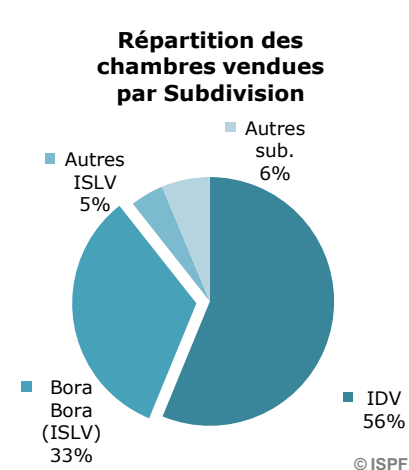


**JUIN 2008**

**CHAMBRES OFFERTES A LA LOCATION : 97 053**



**CHAMBRES VENDUES : 55 724**



**REPARTITION DES CHAMBRES VENDUES PAR SUBDIVISION ET PAR CLASSE**

	JUIN-07	MARS-08	AVR-08	MAI-08	JUIN-08	VARIATION 2008/2007
	unité :					%
	nombre					
<b>IDV</b>	<b>30 560</b>	<b>29 023</b>	<b>28 988</b>	<b>33 507</b>	<b>31 323</b>	<b>2,5%</b>
Tourisme	3 502	2 815	2 680	2 840	2 585	-26,2%
Grand Tourisme	5 163	6 908	6 889	7 875	8 059	56,1%
Luxe	21 895	19 300	19 419	22 792	20 679	-5,6%
<b>ISLV</b>	<b>20 107</b>	<b>15 499</b>	<b>15 094</b>	<b>21 466</b>	<b>20 899</b>	<b>3,9%</b>
Tourisme	869	315	323	737	521	-40,0%
Grand Tourisme	4 364	5 024	4 399	5 780	5 644	29,3%
Luxe	14 874	10 160	10 372	14 949	14 734	-0,9%
<b>AUTRES subdivisions</b>	<b>3 606</b>	<b>2 951</b>	<b>2 807</b>	<b>3 764</b>	<b>3 502</b>	<b>-2,9%</b>
Tourisme	341	524	415	468	332	-2,6%
Grand Tourisme	977	947	724	1 036	765	-21,7%
Luxe	2 288	1 480	1 668	2 260	2 405	5,1%
<b>TOTAL</b>	<b>54 273</b>	<b>47 473</b>	<b>46 889</b>	<b>58 737</b>	<b>55 724</b>	<b>2,7%</b>
TOTAL Tourisme	4 712	3 654	3 418	4 045	3 438	-27,0%
TOTAL Grand Tourisme	10 504	12 879	12 012	14 691	14 468	37,7%
TOTAL Luxe	39 057	30 940	31 459	40 001	37 818	-3,2%

Source : ISPF - Enquête de Fréquentation Hôtelière (EFH)



**JUIN 2008**

**INDICATEURS DE GESTION DU MOIS**

**RMC :** Recette Moyenne par Chambre louée **26 581 XPF**  
**RevPar :** Revenu moyen par chambre disponible **15 262 XPF**  
**CMR :** Coefficient Moyen de Remplissage **57,4%**

