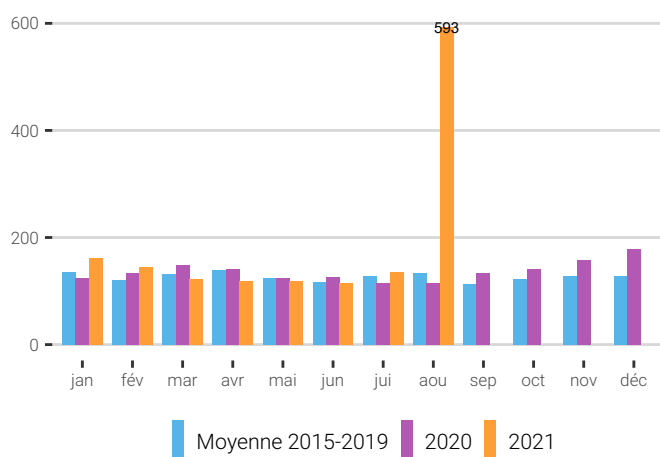


460 décès supplémentaires en août 2021

Du 1^{er} au 31 août 2021, 590 décès, toutes causes confondues, sont enregistrés en Polynésie française à la date du 6 septembre 2021, soit 4,5 fois plus qu'en moyenne entre 2015 et 2019 (+ 460 décès). Ce nombre est toutefois encore provisoire et sera révisé dans les prochaines semaines. Pour suivre l'évolution de la mortalité, l'ISPF a choisi la période 2015-2019, période sans épidémie de Covid. En effet, des surmortalités de 15 %, 23 % et 40 % avaient été observées respectivement en octobre, novembre et décembre 2020.

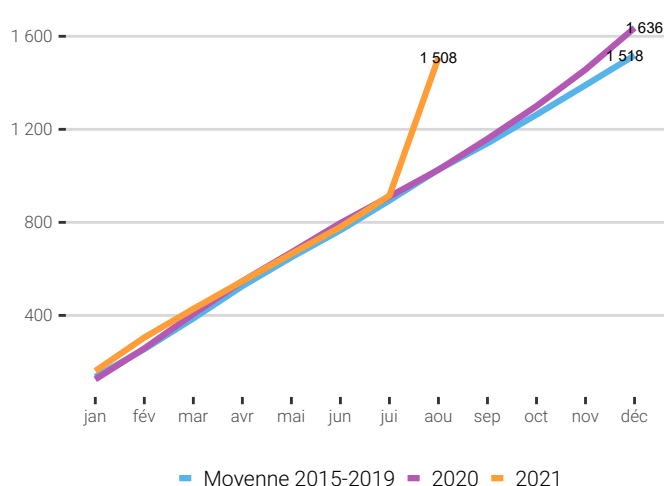
FIG. 1. Évolution mensuelle du nombre de décès



Source : État civil

Note : ensemble des décès, transmis par voie dématérialisée ou par voie papier par les mairies à l'ISPF. Compte tenu des délais de transmission et de gestion, 90 % de l'information a été traitée, ces données sont provisoires.

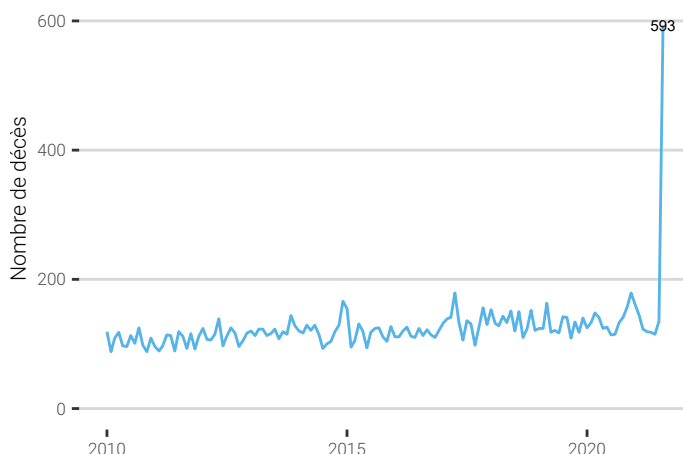
FIG. 2. Évolution mensuelle cumulée du nombre de décès



Source : État civil

Depuis 1983, une telle augmentation de la mortalité n'avait jamais été observée. Le nombre de décès mensuels maximum enregistré était de 179 en avril 2017 et décembre 2020.

FIG. 3. Nombre de décès mensuel depuis 2010



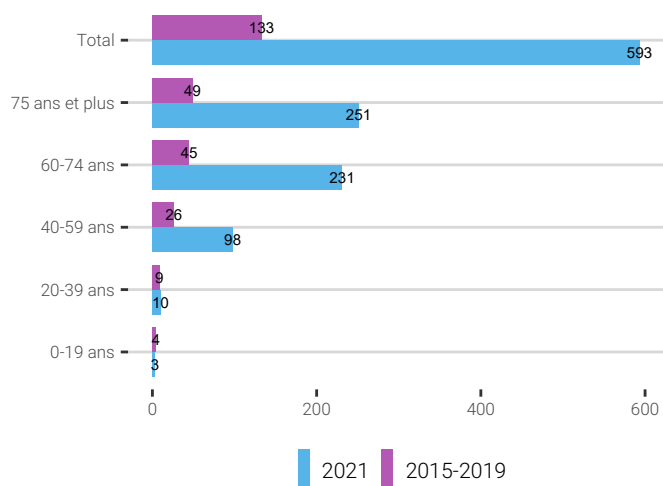
Source : État civil

Sur la période du 1^{er} au 31 août, la surmortalité brute est de 346 % tous âges confondus. Le nombre de décès est supérieur dans les tranches d'âge plus avancé. Le nombre de décès demeure nettement supérieur pour les personnes âgées de 40 ans et plus. Les plus touchées sont les personnes de 60 à 74 ans (+ 413 %), suivi des 75 ans et plus (+ 412 %) et les 40-59 ans (+ 277 %). Aucune surmortalité n'est observée chez les personnes de moins de 40 ans.

Pour rappel, dans le BEH COVID-19 N°54 - Semaine 29/2021, période du 19/07 au 25/07/2021, 74,7 % des 75 ans et plus étaient vaccinés, contre 52,4 % des personnes de 60 à 74 ans et 34,7 % des 18 à 59 ans.

En août 2021, 65 % des décès enregistrés ont eu lieu dans un établissement hospitalier; en 2019, ils étaient 47 %. En 2021, 3 fois plus de personnes sont décédées à domicile qu'en 2019 et 5,5 fois plus en établissement hospitalier.





Fig. 4. Nombre de décès par tranche d'âge en août



Source : État civil

Données arrêtées au 6 septembre 2021.

Télécharger les données

-  Évolution mensuelle du nombre de décès (Fig. 1)
-  Évolution mensuelle cumulée du nombre de décès (Fig. 2)
-  Nombre de décès mensuel depuis 1983 (Fig. 3)
-  Nombre de décès par tranche d'âge en août (Fig. 4)

Fichiers de décès téléchargeable :

<https://www.insee.fr/fr/information/4190491>

Bibliographie

- Henri-Pierre MALLET & Noémie MASET, BEH COVID-19 N°54- Semaine 29/2021, période du 19/07 au 25/07/2021
- Julie PASQUIER (2021) L'évolution de la mortalité entre 1983 et 2019
- Julie PASQUIER (2021) Bilan démographique 2020
- Évolution du nombre de décès depuis le 1^{er} juin 2021 (2021), Insee

Éditeur	Institut de la statistique de Polynésie française
Collection	Points Etudes et Bilans
Numéro	1277
Auteur de la publication	Julie PASQUIER
Rédacteur en chef	Nadine RESNAY
Directeur de la publication	Nicolas PRUD'HOMME
Dépot légal	Septembre 2021
Informations	Immeuble Uupa - 1 ^{er} étage 15 rue Edouard Ahnne BP 395 - 98713 Papeete Tahiti Polynésie française
Téléphone	+689 40 47 34 34
Fax	+689 40 42 72 52
Courriel	ispf@ispf.pf
Copyright	© ISPF, Papeete 2021 La reproduction est autorisée, sauf à des fins commerciales, si la source est mentionnée
ISSN	1247-7370

