

Le marché de l'emploi se dégrade en 2019 malgré une baisse du taux de chômage

En 2019, en Polynésie française, la population active au sens du Bureau International du Travail (BIT) est estimée à 110 000 personnes de 15 à 64 ans, comprenant 95 700 actifs en emploi et 14 300 chômeurs. Les taux d'emploi et de chômage s'établissent respectivement à 52,0 % et 12,8 %. La baisse du taux de chômage correspond au passage de chômeurs dans le halo et du halo vers l'inactivité.

TABLE 1. Principaux indicateurs d'analyse du marché de l'emploi, comparatif Polynésie française, France hexagonale, DOMs et Nouvelle-Calédonie

	Taux d'emploi	Taux d'activité	Taux de chômage
Polynésie française 2018	51,9 %	60,6 %	14,5 %
Polynésie française 2019	52,0%	59,6%	12,8%
France hexagonale 2019	66,1%	72,0%	8,2%
Guadeloupe 2019	49,7%	62,8%	20,8%
Martinique 2019	57,5%	67,7%	15,1%
Guyane 2019	43,2%	54,2%	20,3%
La Réunion 2019	46,3%	58,9%	21,5%
Mayotte 2019	34,2%	49,2%	30,4%
Nouvelle-Calédonie 2019	58,0%	65,1%	11,0%

Source : ISPF - INSEE - ISEE - Enquête emploi 2018/2019 - Champ : individus de 15 à 64 ans

Taux d'emploi de 52 % et taux de chômage de 12,8 %

À l'image de 2018, la situation générale du marché de l'emploi est en retrait par rapport à la France hexagonale et à la Nouvelle-Calédonie avec un taux d'emploi inférieur (respectivement de 14,1 et 6,0 points) et un taux de chômage supérieur (respectivement de 4,6 et 1,8 point). Toutefois, le taux d'emploi est plus élevé que dans les départements d'Outre-mer (DOM), Martinique exceptée, et le taux de chômage plus faible. Pour apprécier les différences entre les taux de chômage, il est à noter que les allocations versées en France hexagonale et dans les DOM sont la contrepartie d'une recherche active d'emploi par les allocataires : cette incitation à participer à la population active relève mécaniquement les taux de chômage hexagonal et domien.

Le taux de chômage est en baisse de 1,7 point par rapport à 2018, passant de 14,5 % à 12,8 %. Dans le même temps, le taux d'emploi reste stable, ce qui signifie que cette baisse du chômage ne se traduit pas par une augmentation de l'emploi. Au contraire, elle est corrélative à une baisse de l'activité sur cette période, le taux

d'activité baissant en effet quant à lui de 1,0 point. Parallèlement, la part du halo dans l'ensemble des individus souhaitant travailler (chômage et halo) augmente tout comme la part des personnes ne souhaitant pas travailler parmi les inactifs : on assiste à un déplacement des chômeurs vers le halo ainsi que du halo vers l'inactivité sans souhait de travailler.

Ainsi, la stabilité de l'emploi en 2019 s'accompagne d'un éloignement du marché par les individus sans emploi.

TABLE 2. Indicateurs de l'emploi par sexe et âge

	Taux d'emploi	Taux d'activité	Taux de chômage	Part des personnes non salariées ou dans l'informel
Hommes	58,7%	65,3%	10,1%	25,9%
Femmes	45,1%	53,8%	16,0%	25,5%
15-29 ans	33,7%	46,5%	27,4%	23,7%
30-49 ans	69,1%	76,1%	9,2%	23,3%
50-64 ans	45,7%	47,5%	3,8%	33,6%

Source : ISPF - Enquête emploi 2019, Champ : individus de 15 à 64 ans

Taux de chômage élevé pour les femmes et les jeunes de 15-29 ans

L'accès au marché de l'emploi pour les femmes et les plus jeunes est toujours délicat en 2019. Les taux d'emploi et d'activité des femmes s'établissent ainsi à 45,1 % et 53,8 %, soit un différentiel de 13,6 et 11,5 points respectivement avec ceux des hommes ; ces écarts sont de l'ordre de 6 points en France hexagonale. Le taux de chômage des femmes est également nettement supérieur à celui des hommes, 16,0 % contre 10,1 %, quand ce différentiel est au plus de 3 points dans les DOM et inexistant en France hexagonale.

Le taux de chômage des jeunes de 15 à 29 ans est de 27,4 %, soit un peu plus d'un jeune sur quatre, quand celui des 30 à 49 ans est de 9,2 %. La situation dans l'emploi des jeunes est cepen-

dant moins défavorable en Polynésie que dans les DOM où le taux d'emploi est plus faible (entre 23 % et 26 % selon les départements contre 33,7 % au Fenua) et le taux de chômage plus élevé (entre 31 % et 41 %).

Comme en France hexagonale, l'activité décline à partir de 50 ans ; cependant, le taux de chômage des plus âgés est particulièrement bas (3,8 %). En Polynésie, les personnes en fin de parcours professionnel se maintiennent davantage en emploi qu'en France hexagonale, où on ne note pas de différence entre les taux de chômage des 30 à 49 ans et des 50 à 64 ans.

TABLE 3. Indicateurs de l'emploi par diplôme le plus élevé

	Taux d'emploi	Taux d'activité	Taux de chômage
Polynésie française	52,00%	59,60%	12,80%
Sans diplôme	43,60%	50,40%	13,50%
CEP-DNB	38,20%	44,80%	14,70%
CAP-BEP	57,50%	65,70%	12,50%
Baccalauréat	59,40%	70,90%	16,30%
Enseignement supérieur	79,60%	84,10%	5,30%

Source : ISPF - Enquête emploi 2019, Champ : individus de 15 à 64 ans

Diplôme universitaire : un facteur d'insertion sur le marché du travail

Les personnes détentrices d'un diplôme universitaire sont les plus insérées sur le marché du travail. Près de 80 % d'entre elles sont en emploi et leur taux de chômage est de 5,3 %. L'activité des individus peu ou pas diplômés est faible avec un taux d'emploi respectivement de 38,2 % et de 43,6 %. Leur activité est largement soutenue par celle de personnes en fin de parcours professionnel et entrées dans l'emploi à une époque où la détention de diplôme était moins déterminante : celles-ci représentent en effet 22,8 % de l'ensemble des individus en emploi, mais 30,6 % des individus peu ou pas diplômés en emploi. Corrélativement, les personnes en fin de parcours professionnel exercent plus fréquemment leur emploi en tant que non-salariées ou dans l'informel que les plus jeunes générations.

TABLE 4. Indicateurs de l'emploi par zone géographique

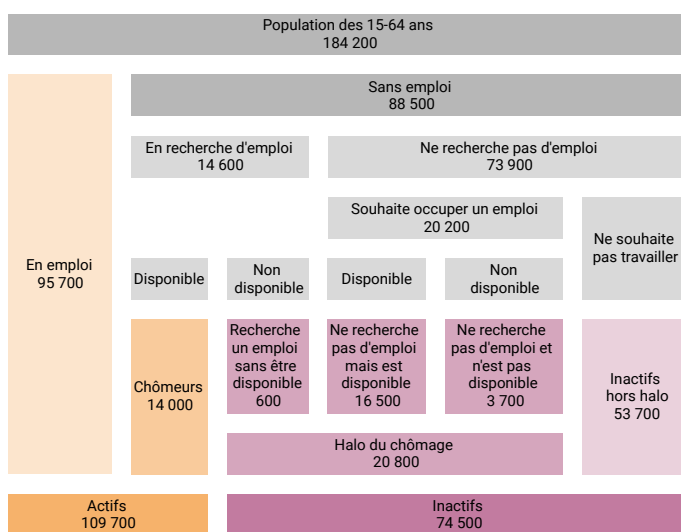
	Taux d'emploi	Taux d'activité	Taux de chômage	Part des inactifs parmi les personnes souhaitant travailler
Polynésie française	52,0%	59,6%	12,8%	59,8%
Îles Du Vent	51,7%	59,8%	13,6%	55,2%
<i>Zone urbaine de Tahiti</i>	55,4%	62,1%	10,7%	55,2%
<i>Zone rurale de Tahiti et Moorea</i>	45,9%	56,3%	18,4%	55,1%
Îles Sous-Le-Vent	47,8%	54,2%	11,8%	76,3%
Marquises	58,2%	62,3%	6,6%	62,6%
Australes	51,1%	55,7%	8,3%	74,0%
Tuamotu-Gambier	64,9%	70,7%	8,3%	60,3%

Source : ISPF - Enquête emploi 2019, Champ : individus de 15 à 64 ans

Situation plus défavorable en zone rurale






C'est dans la zone rurale de Tahiti et à Moorea que la situation de l'emploi est la plus défavorable, avec un taux d'emploi de 45,9 % et un taux de chômage de 18,4 %. Dans les Îles Sous-le-Vent et aux Australes, la situation est également délicate. La part des individus en emploi y est certes supérieure et le taux de chômage plus faible, mais les chômeurs ne représentent qu'environ un quart des personnes souhaitant un emploi. La plupart de ceux qui souhaiteraient travailler ne font pas ou plus de démarches vers l'emploi salarié ou pour ouvrir une patente. À l'inverse, aux Tuamotu-Gambier, l'activité stimulée par le tourisme et la perle permet, à l'échelle de l'archipel, à près de deux personnes sur trois d'être en emploi.

Fig. 1. Schéma simplifié des concepts d'activité au sens du BIT



Source : ISPF - Enquête emploi 2019, Champ : individus de 15 à 64 ans

Télécharger les données

-  Principaux indicateurs d'analyse du marché de l'emploi, comparatif Polynésie française, France hexagonale, DOMs et Nouvelle-Calédonie (Tab. 1)
-  Indicateurs de l'emploi par sexe et âge (Tab. 2)
-  Indicateurs de l'emploi par diplôme le plus élevé (Tab. 3)
-  Indicateurs de l'emploi par zone géographique (Tab. 4)
-  Schéma simplifié des concepts d'activité au sens du BIT (Fig. 1)

Définitions

La population en âge de travailler est entendue comme l'ensemble des individus âgés de 15 à 64 ans.

L'emploi est une forme du travail réalisé pour des tiers en échange d'une rémunération ou d'un profit. Le BIT distingue conceptuellement l'emploi d'autres formes du travail comme la production (de biens ou de services) pour la consommation personnelle, la formation professionnelle non rémunérée ou le travail bénévole (sans rémunération ni obligation). La rémunération attendue de l'emploi peut être monétaire ou non, ou bénéficier à l'ensemble du ménage de la personne en emploi (comme dans le cas d'un conjoint collaborateur). L'emploi ainsi défini peut se dérouler dans un cadre formel ou non, légal ou non.

Le chômage : au sens du Bureau International du Travail et de l'Union européenne, une personne au chômage est une personne (1) sans emploi pendant la semaine précédant l'enquête, (2) activement en recherche d'emploi pendant le mois précédant l'enquête et (3) disponible dans les deux semaines pour occuper un emploi.

La population active est constituée de l'ensemble des individus en emploi ou au chômage.

Le halo du chômage, ou main-d'œuvre potentielle, est composé des personnes inactives au sens du BIT qui souhaitent travailler mais sans rechercher activement un emploi ou sans être disponible dans les deux semaines pour occuper un emploi.

Le taux d'emploi est la part des individus en emploi dans la population en âge de travailler. Il traduit la capacité d'une économie à intégrer l'ensemble de sa population en âge de travailler dans le marché de l'emploi.

Le taux d'activité est la part de la population active dans la population en âge de travailler. Il traduit la propension d'une population à se projeter dans le marché de l'emploi, que les personnes y réussissent (en ayant un emploi) ou essaient activement (en étant au chômage).

Le taux de chômage est la part d'individus au chômage dans la population active. Il traduit la capacité d'une économie à intégrer au marché de l'emploi les individus qui le souhaitent.

Méthodologie

L'enquête sur l'emploi de 2019 en Polynésie française a été réalisée de mai à juillet dans l'archipel de la Société (sur les îles de Tahiti, Moorea, Bora Bora, Raiatea, Tahaa) et de septembre à novembre dans les Marquises (Nuku Hiva, Hiva Oa). Le calage statistique de l'enquête rend celle-ci « représentative » pour l'ensemble des îles de la Société (hors atolls), ainsi que Nuku Hiva, Hiva Oa et Ua Pou. La collecte effectuée en 2018 aux Tuamotu-Gambier (Rangiroa, Hao et Mangareva) et aux Australes (Rurutu et Tubuai), judicieusement calée, est utilisée pour inférer les résultats en 2019 à l'ensemble des Australes (hors Rapa) et aux îles des Tuamotu-Gambier de plus de 200 personnes, et ainsi éditer des résultats pour l'ensemble du champ statistique en Polynésie française en 2019. Environ 97,5 % de la population en âge de travailler de Polynésie française est ainsi représentée par l'enquête.

Le modèle de l'enquête est celui utilisé en France hexagonale, dans les départements d'Outre-mer historiques (Guadeloupe, Martinique, Guyane, La Réunion) et en Nouvelle-Calédonie. La mesure

des concepts d'emploi, de chômage et d'inactivité est donc identique à celle utilisée dans ces zones françaises et conforme à celle préconisée par le Bureau International du Travail et EuroStat.

Editeur	Institut de la statistique de Polynésie française
Collection	Points Etudes et Bilans
Numéro	1246
Auteur de la publication	Jérémie TORTERAT
Rédacteur en chef	Nadine RESNAY
Directeur de la publication	Nicolas PRUD'HOMME
Dépôt légal	Mars 2021
Informations	Immeuble Uupa - 1 ^{er} étage 15 rue Edouard Ahnne BP 395 - 98713 Papeete Tahiti Polynésie française
Téléphone	+689 40 47 34 34
Fax	+689 40 42 72 52
Courriel	ispf@ispf.pf
Copyright	© ISPF, Papeete 2021 La reproduction est autorisée, sauf à des fins commerciales, si la source est mentionnée
ISSN	1247-7370

