

BÂTIMENT ET TRAVAUX PUBLICS

Variation mensuelle : +0,3 %

Index général du bâtiment et des travaux publics - BTP 00.0 : Valeur de l'index : 104,64 - Variation mensuelle : 0,3 % - Variation en glissement annuel : 3,5 %

Index général du bâtiment - BTG 01.0 (ancien BTP 01) : Valeur de l'index : 102,76 - Variation mensuelle : 0,3 % - Variation en glissement annuel : 2,4 %

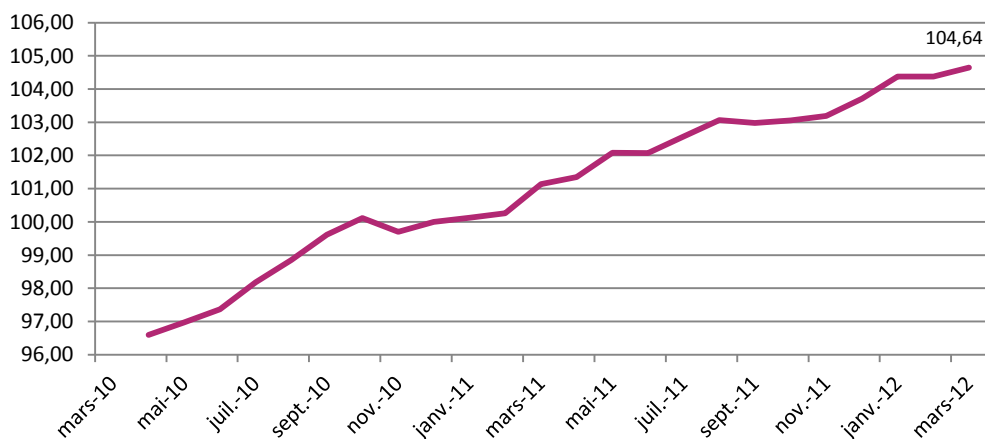
Index général des travaux publics - TPG 01.0 (ancien TPP 01) : Valeur de l'index : 107,05 - Variation mensuelle : 0,2 % - Variation en glissement annuel : 4,8 %

Index Produits et Services Divers (PSD) : Valeur de l'index : 101,84 - Variation mensuelle : 0,1 % - Variation en glissement annuel : 0,9 %

Principales variations mensuelles sur les matériaux de construction
A la hausse, 'Produits textiles' (+8,7 %) et 'Equipement sanitaire' (+7,0 %)
A la baisse, 'Regard' (-16,3 %) et 'Goulotte' (-2,9 %)

ÉVOLUTION DE L'INDEX GÉNÉRAL DU BÂTIMENT ET DES TRAVAUX PUBLICS

Base 100 : décembre 2010

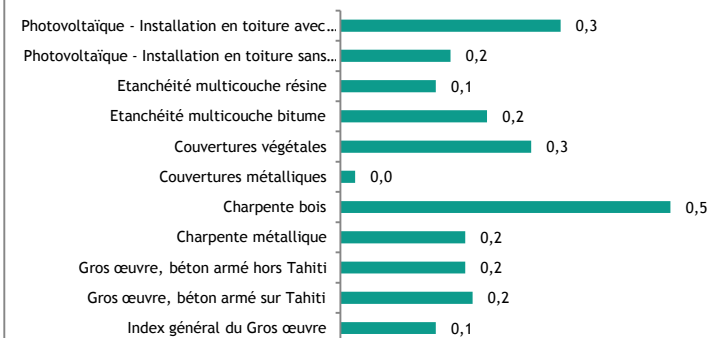


INDEX DU BÂTIMENT ET DES TRAVAUX PUBLICS : BASE 100 DÉCEMBRE 2010

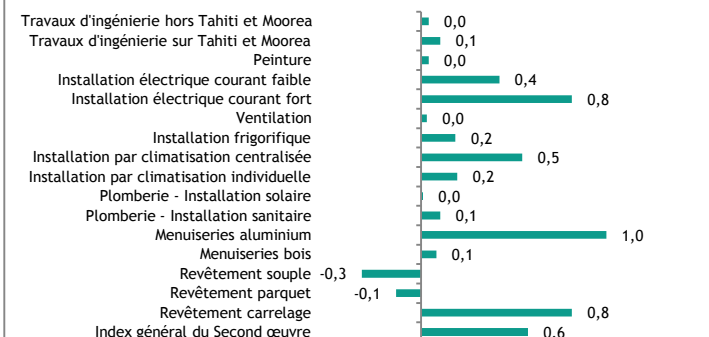
Code	Niv.	Libellé	Index	2011	2011	2012	2012	2012	Variations en %		
				nov.	déc.	janv.	févr.	mars	Sur 1 mois	Sur Janv.	Sur 12 mois
0	0	Index général du Bâtiment et des Travaux Publics	BTP 00.0	103,19	103,71	104,38	104,37	104,64	0,3	0,9	3,5
1	1	Index général du Bâtiment	BTG 01.0	101,35	101,76	102,48	102,43	102,76	0,3	1,0	2,4
11	2	Index général du Gros œuvre	BGO 01.0	101,68	102,13	102,71	102,66	102,79	0,1	0,7	2,0
1101	3	Gros œuvre, béton armé sur Tahiti	BGO 02.1	100,44	100,97	101,53	101,57	101,75	0,2	0,8	2,0
1102	3	Gros œuvre, béton armé hors Tahiti	BGO 02.2	100,41	100,89	101,63	101,66	101,83	0,2	0,9	2,1
1103	3	Charpente métallique	BGO 03.1	102,21	103,22	103,78	103,66	103,84	0,2	0,6	3,4
1104	3	Charpente bois	BGO 03.2	99,49	99,91	100,67	100,51	100,96	0,5	1,1	1,3
1105	3	Couvertures métalliques	BGO 04.1	102,52	102,58	103,20	103,08	103,11	0,0	0,5	0,9
1106	3	Couvertures végétales	BGO 04.2	104,75	104,99	107,03	106,93	107,21	0,3	2,1	1,2
1107	3	Étanchéité multicouche bitume	BGO 05.1	102,02	102,19	102,62	102,64	102,84	0,2	0,6	2,3
1108	3	Étanchéité multicouche résine	BGO 05.2	101,39	101,43	101,92	101,89	102,02	0,1	0,6	1,3
1109	3	Photovoltaïque - Installation en toiture sans Stockage	BGO 06.1	104,48	104,51	101,89	101,87	102,02	0,2	-2,4	6,9
1110	3	Photovoltaïque - Installation en toiture avec Stockage	BGO 06.2	105,64	105,59	103,95	103,93	104,24	0,3	-1,3	5,1
12	2	Index général du Second œuvre	BSO 01.0	100,92	101,27	102,19	102,14	102,71	0,6	1,4	3,0
1201	3	Revêtement carrelage	BSO 02.1	101,49	101,29	102,28	101,55	102,36	0,8	1,1	1,9
1202	3	Revêtement parquet	BSO 02.2	98,49	96,55	96,92	97,47	97,34	-0,1	0,8	0,4
1203	3	Revêtement souple	BSO 02.3	100,83	100,84	99,86	98,89	98,58	-0,3	-2,2	-2,0
1204	3	Menuiseries bois	BSO 03.1	104,14	105,40	106,00	106,25	106,34	0,1	0,9	5,0
1205	3	Menuiseries aluminium	BSO 03.2	104,93	106,47	107,06	107,00	108,04	1,0	1,5	5,1
1206	3	Plomberie - Installation sanitaire	BSO 04.1	98,45	98,47	99,65	99,63	99,73	0,1	1,3	1,4
1207	3	Plomberie - Installation solaire	BSO 04.2	98,82	98,83	99,10	99,06	99,07	0,0	0,2	0,3
1208	3	Installation par climatisation individuelle	BSO 05.1	99,93	100,13	101,84	101,30	101,50	0,2	1,4	4,3
1209	3	Installation par climatisation centralisée	BSO 05.2	101,84	101,99	103,72	102,56	103,10	0,5	1,1	6,5
1210	3	Installation frigorifique	BSO 05.3	103,95	103,96	107,13	106,39	106,57	0,2	2,5	2,9
1211	3	Ventilation	BSO 05.4	99,88	99,90	100,11	100,05	100,08	0,0	0,2	0,3
1212	3	Installation électrique courant fort	BSO 06.1	100,12	100,58	101,60	101,77	102,57	0,8	2,0	3,1
1213	3	Installation électrique courant faible	BSO 06.2	101,26	101,33	102,48	102,47	102,89	0,4	1,5	4,0
1214	3	Peinture	BSO 07.0	100,35	100,36	100,57	100,61	100,66	0,0	0,3	0,0
1215	3	Travaux d'ingénierie sur Tahiti et Moorea	BSO 08.1	101,11	101,07	101,50	101,44	101,54	0,1	0,5	0,6
1216	3	Travaux d'ingénierie hors Tahiti et Moorea	BSO 08.2	101,20	101,16	101,51	101,55	101,59	0,0	0,4	0,4
2	1	Index général des Travaux Publics	TPG 01.0	105,54	106,21	106,79	106,85	107,05	0,2	0,8	4,8
21	2	Index général du Génie civil	TGC 01.0	105,73	106,47	107,02	107,10	107,33	0,2	0,8	4,8
2101	3	Ouvrage d'art	TGC 02.0	101,23	102,04	103,09	102,87	103,02	0,2	1,0	3,6
2102	3	Fondations spéciales terrestres béton	TGC 03.1	101,33	101,73	102,36	102,20	102,44	0,2	0,7	2,4
2103	3	Fondations spéciales terrestres métallique	TGC 03.2	103,51	104,91	105,59	105,18	105,61	0,4	0,7	6,1
2104	3	Fondations spéciales maritimes béton	TGC 03.3	101,33	101,73	102,36	102,20	102,44	0,2	0,7	2,4
2105	3	Fondations spéciales maritimes métallique	TGC 03.4	103,52	104,91	105,67	105,23	105,66	0,4	0,7	6,1
2106	3	Dragages maritimes	TGC 04.0	103,31	103,45	104,08	103,91	103,94	0,0	0,5	3,5
2107	3	Routes et aéroports, voiries et réseaux divers	TGC 05.0	104,31	104,92	105,69	105,56	105,62	0,1	0,7	3,7
2108	3	Travaux d'enrobés avec fourniture de bitume et de granula	TGC 06.1	108,90	110,25	110,60	110,59	110,63	0,0	0,3	7,0
2109	3	Travaux d'enrobés avec fourniture de bitume et de granula	TGC 06.2	106,56	107,55	108,47	108,47	108,49	0,0	0,9	5,9
2110	3	Réseaux d'assainissement	TGC 07.1	101,46	101,51	102,12	102,80	102,39	-0,4	0,9	1,4
2111	3	Station de pompage et de traitement	TGC 07.2	101,56	101,68	102,39	102,43	102,44	0,0	0,8	2,1
2112	3	Réseaux sous pression enterrés	TGC 07.3	101,64	101,72	102,42	103,02	102,80	-0,2	1,1	1,8
2113	3	Travaux d'électrification aériens	TGC 08.1	103,19	102,17	102,49	102,50	106,15	3,6	3,9	2,1
2114	3	Travaux d'électrification souterrains	TGC 08.2	102,60	102,31	102,89	103,19	104,48	1,3	2,1	2,6
2115	3	Travaux de câblage télécom aériens	TGC 08.3	102,27	102,09	102,64	102,48	103,46	1,0	1,4	1,8
2116	3	Travaux de câblage télécom souterrains	TGC 08.4	102,12	102,18	102,77	103,54	103,58	0,0	1,4	2,0
22	2	Index général des Travaux Spécialisés	TTS 01.0	104,37	104,67	105,42	105,32	105,36	0,0	0,7	4,7
2201	3	Terrassement	TTS 02.1	105,31	105,55	106,30	106,18	106,22	0,0	0,6	5,5
2202	3	Enrochement	TTS 02.2	105,10	105,32	105,90	105,77	105,86	0,1	0,5	5,4
2203	3	Concassage	TTS 02.3	105,53	105,77	106,56	106,31	106,36	0,1	0,6	5,8
2204	3	Dynamitage	TTS 02.4	111,95	111,97	123,40	123,27	123,30	0,0	10,1	22,6
2205	3	Sondages et forages	TTS 03.0	101,50	101,52	102,78	102,38	102,46	0,1	0,9	1,6
2206	3	Protection Talus - Aménagement par gunitage	TTS 04.1	101,14	101,57	102,25	102,38	102,23	-0,2	0,7	1,7
2207	3	Protection Talus - Aménagement par grillage de protection	TTS 04.2	100,18	101,45	102,27	102,15	102,34	0,2	0,9	1,9
2208	3	Protection Talus - Aménagement par végétalisation	TTS 04.3	101,58	101,77	102,75	102,94	102,67	-0,3	0,9	1,3
2209	3	Photovoltaïque - Installation complète avec Infrastructure	TTS 05.0	104,08	104,16	103,55	103,49	103,72	0,2	-0,4	4,1

VARIATIONS MENSUELLES DES DIFFÉRENTS INDEX PAR GROUPE EN POURCENTAGE

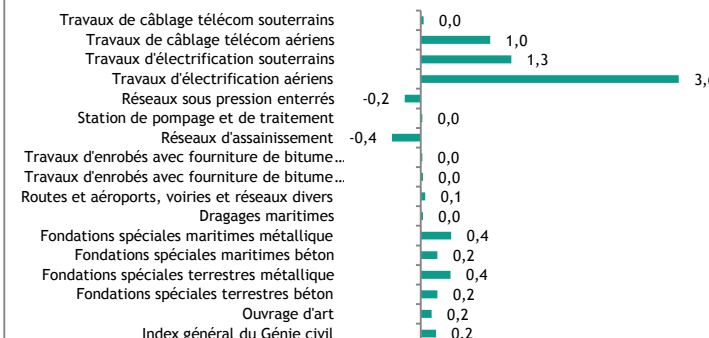
Index du gros œuvre Variations en %



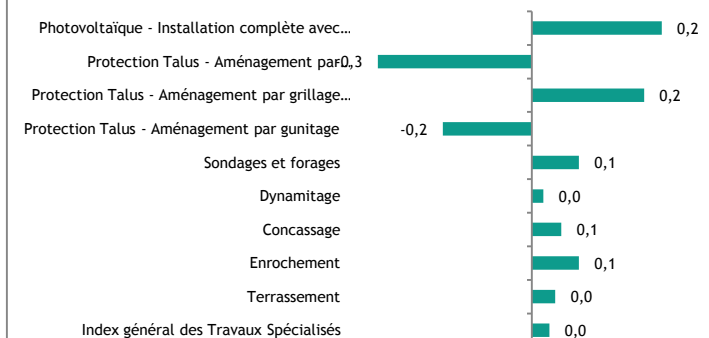
Index du second œuvre Variations en %



Index du génie civil Variations en %



Index des travaux spécialisés Variations en %



Evolution de l'index BTP 00.0 - base 100 décembre 2010

Mois	2009	2010	2011	2012
Janvier	98,02	96,94	100,12	104,38
Février	97,75	96,83	100,26	104,37
Mars	97,99	96,65	101,13	104,64
Avril	98,21	96,59	101,35	
Mai	98,73	96,97	102,08	
Juin	98,69	97,37	102,08	
Juillet	97,99	98,17	102,57	
Août	98,03	98,85	103,06	
Septembre	98,08	99,61	102,97	
Octobre	97,58	100,11	103,05	
Novembre	97,74	99,70	103,19	
Décembre	96,47	100,00	103,71	
Mensuelle	6,3	-1,1	4,5	0,3
Sur Janvier	2,3	0,2	1,1	0,9
Sur 12 mois	6,2	-1,4	4,6	3,5

Evolution de l'index BTG 01.0 (ancien BTP 01) - base 100 décembre 2010

Mois	2009	2010	2011	2012
Janvier	98,89	97,30	99,96	102,48
Février	99,21	97,24	100,11	102,43
Mars	99,51	96,97	100,34	102,76
Avril	100,23	96,88	100,44	
Mai	100,96	97,02	100,76	
Juin	100,95	97,51	100,73	
Juillet	99,95	98,15	101,14	
Août	99,61	98,73	101,26	
Septembre	99,64	99,86	101,38	
Octobre	98,69	100,35	101,47	
Novembre	98,88	99,66	101,35	
Décembre	96,68	100,00	101,76	
Mensuelle	6,9	-2,3	3,2	0,3
Sur Janvier	4,0	0,3	0,3	1,0
Sur 12 mois	6,9	-2,5	3,5	2,4

Evolution de l'index TPG 01.0 (ancien TPP 01) - base 100 décembre 2010

Mois	2009	2010	2011	2012
Janvier	96,95	96,49	100,33	106,79
Février	95,93	96,30	100,46	106,85
Mars	96,11	96,23	102,15	107,05
Avril	95,71	96,24	102,50	
Mai	95,97	96,91	103,77	
Juin	95,89	97,19	103,80	
Juillet	95,57	98,20	104,41	
Août	96,07	99,02	105,36	
Septembre	96,15	99,30	105,01	
Octobre	96,21	99,82	105,07	
Novembre	96,32	99,74	105,54	
Décembre	96,20	100,00	106,21	
Mensuelle	5,5	0,3	6,1	0,2
Sur Janvier	0,2	0,0	2,2	0,8
Sur 12 mois	5,2	0,1	6,2	4,8

Evolution du PSD - base 100 décembre 2010

Mois	2009	2010	2011	2012
Janvier	99,90	97,63	100,47	102,30
Février	99,10	98,41	100,16	101,72
Mars	97,94	98,10	100,90	101,84
Avril	97,74	98,23	101,24	
Mai	97,73	98,31	101,48	
Juin	97,74	98,51	101,74	
Juillet	97,97	98,62	101,87	
Août	97,93	99,03	102,34	
Septembre	98,37	99,74	100,97	
Octobre	98,47	99,69	100,88	
Novembre	98,24	99,83	100,70	
Décembre	97,64	100,00	100,66	
Mensuelle	-0,2	-1,0	2,5	0,1
Sur Janvier	-2,6	0,5	0,9	1,2
Sur 12 mois	-0,2	0,2	2,9	0,9



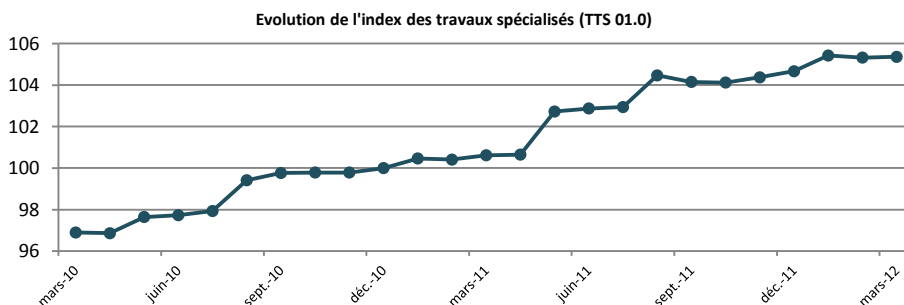
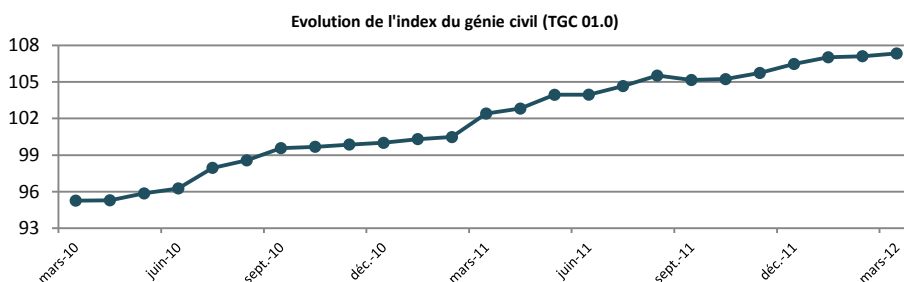
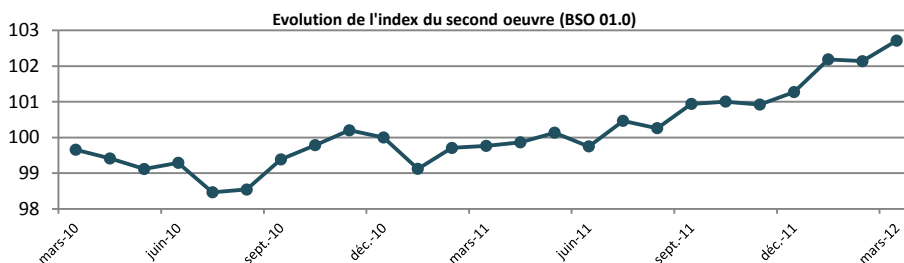
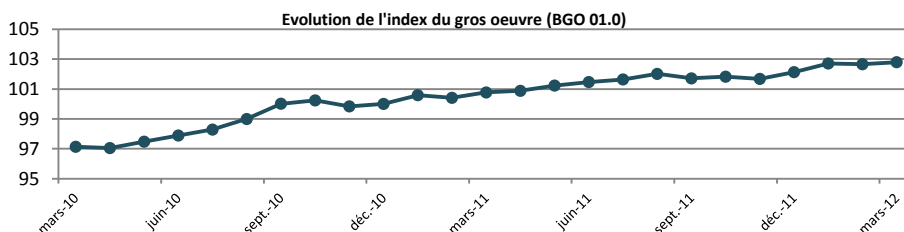
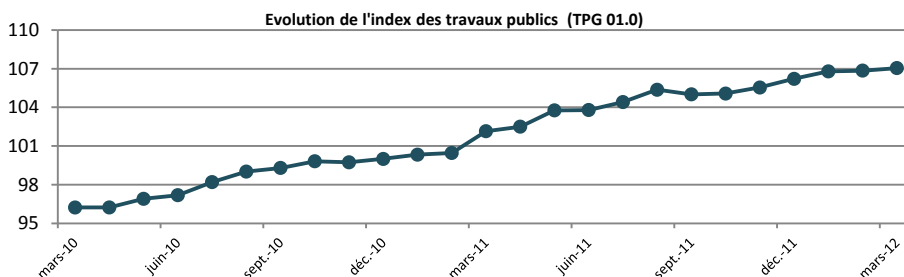
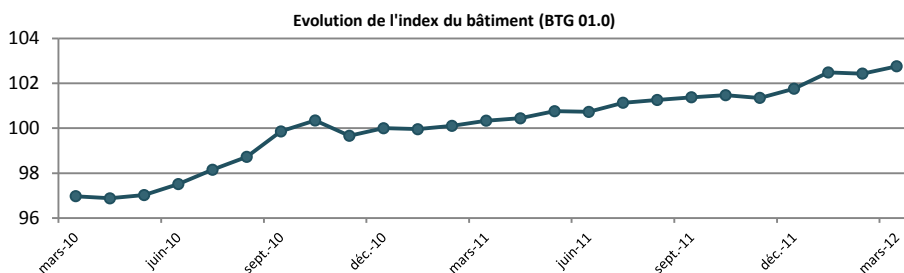
PRODUITS ET SERVICES DU BTP - BASE 100 DÉCEMBRE 2010										
Code	Niv.	Libellé	2011	2011	2012	2012	2012	Variations en %		
			nov.	déc.	janv.	févr.	mars	Sur 1 mois	Sur Janv.	Sur 12 mois
0	0	Produits et services du bâtiment et des travaux pi	103,19	103,71	104,38	104,37	104,64	0,3	0,9	3,5
1	1	Salaires et charges	100,83	100,88	101,47	101,47	101,47	-	0,6	0,6
11	2	Salaires	100,00	100,07	100,07	100,07	100,07	-	-	0,1
1101	3	Salaires du bâtiment	100,00	100,03	100,03	100,03	100,03	-	-	0,0
1102	3	Salaires de l'industrie	100,00	100,14	100,14	100,14	100,14	-	-	0,1
12	2	Charges patronales	102,62	102,62	104,50	104,50	104,50	-	1,8	1,8
1201	3	Charges patronales du bâtiment	102,62	102,62	104,47	104,47	104,47	-	1,8	1,8
1202	3	Charges patronales de l'industrie	102,63	102,63	104,55	104,55	104,55	-	1,9	1,9
2	1	Energie	114,17	114,83	114,83	114,85	115,24	0,3	0,4	14,4
21	2	Energies fossiles	114,40	115,13	115,13	115,16	115,16	-	0,0	15,2
2101	3	Carburants	114,40	115,13	115,13	115,16	115,16	-	0,0	15,2
22	2	Energie électrique	112,59	112,59	112,59	112,59	117,58	4,4	4,4	10,0
2201	3	Energie électrique	112,59	112,59	112,59	112,59	117,58	4,4	4,4	10,0
23	2	Eau	109,75	109,75	109,75	109,75	109,75	-	-	-
2301	3	Eau	109,75	109,75	109,75	109,75	109,75	-	-	-
3	1	Matériaux de construction	104,11	105,19	105,65	105,90	106,45	0,5	1,2	4,5
31	2	Matériaux végétaux	98,44	99,41	99,55	99,69	99,79	0,1	0,4	-1,0
3101	3	Bois de coffrage	95,24	97,68	97,57	97,51	98,31	0,8	0,7	-1,3
3102	3	Bois massif	100,71	102,28	102,27	102,54	102,55	0,0	0,3	3,8
3103	3	Fibre végétale	100,00	100,00	99,96	99,96	99,96	-	-0,0	-0,0
3104	3	Parquet	96,16	92,54	92,55	93,67	93,74	0,1	1,3	0,1
3105	3	Porte	98,78	98,78	98,78	98,78	99,62	0,9	0,8	-0,3
3107	3	Tuile	112,64	112,64	116,81	116,81	116,81	-	3,7	1,3
3108	3	Mobilier*	84,08	83,63	80,70	80,47	-	-0,3	-4,3	-15,8
3109	3	Papeterie*	98,59	98,44	98,91	98,30	-	-0,6	-0,3	-2,2
32	2	Matériaux chimiques	107,12	108,99	109,96	110,24	110,28	0,0	1,2	6,8
3201	3	Adjuvant Béton	82,15	82,15	89,62	86,74	86,22	-0,6	5,0	-9,3
3202	3	Autres produits chimiques*	103,32	103,62	103,68	103,80	-	0,1	0,5	2,6
3203	3	Bitume	114,97	118,26	118,26	118,26	118,26	-	-	8,9
3204	3	Boitier	102,01	102,59	104,68	105,47	106,78	1,3	4,1	6,2
3205	3	Colle	100,55	100,69	100,25	100,25	99,93	-0,3	-0,8	-0,4
3206	3	Gaine	95,03	99,45	106,79	107,80	109,72	1,8	10,3	14,0
3207	3	Gaz	114,80	114,80	114,80	114,80	114,80	-	-	14,8
3208	3	Goulotte	81,70	82,24	84,27	84,46	82,01	-2,9	-0,3	-0,7
3209	3	Huile	101,13	98,46	98,46	98,46	98,46	-	-	-1,7
3210	3	Isolant	100,00	100,23	100,23	100,23	100,23	-	-	17,1
3211	3	Peinture et lasure	99,13	99,13	98,47	98,77	99,03	0,3	-0,1	-0,8
3212	3	Pneu	113,88	115,15	119,02	119,94	119,94	-	4,2	8,9
3213	3	Produit de forage	100,00	100,00	100,00	100,00	100,00	-	-	-
3214	3	Produit de scellement	101,01	101,01	101,01	101,01	101,01	-	-	1,0
3215	3	Produit de végétalisation	106,55	106,55	108,90	108,90	108,90	-	2,2	3,9
3216	3	Produits d'étanchéité	100,17	100,17	100,17	100,17	100,17	-	-	0,2
3217	3	Revêtement	100,00	100,00	100,00	96,97	96,97	-	-3,0	-3,0
3218	3	Tuyau	102,57	102,57	103,92	105,97	105,97	-	3,3	4,7
3219	3	Produits textiles	97,77	97,31	101,08	97,92	106,43	8,7	9,4	2,0
3220	3	Explosifs	126,44	126,44	155,15	155,15	155,15	-	22,7	55,2
33	2	Matériaux électriques	102,31	101,89	102,37	102,33	105,00	2,6	3,1	2,9
3301	3	Accessoires électriques	102,81	103,25	105,78	107,07	107,11	0,0	3,7	11,1
3302	3	Appareil de climatisation	102,69	102,70	109,04	105,78	105,78	-	3,0	1,9
3303	3	Câble	106,68	104,54	102,18	102,53	109,57	6,9	4,8	3,0
3304	3	Connectique	113,21	113,05	114,01	114,56	114,60	0,0	1,4	13,8
3305	3	Disjoncteur	103,35	103,67	103,67	103,67	105,26	1,5	1,5	4,5
3306	3	Fibre optique	83,62	83,62	100,00	102,86	105,23	2,3	25,8	25,8
3307	3	Luminaire	94,88	97,47	98,48	98,48	102,45	4,0	5,1	-1,3
3308	3	Onduleur	109,09	109,09	109,09	109,09	109,09	-	-	9,1
3309	3	Panneau photovoltaïque	102,42	102,42	97,62	97,62	97,62	-	-4,7	6,6
3310	3	Tableau électrique	106,03	106,06	106,06	106,08	107,72	1,5	1,6	9,3
3311	3	Autre équipement électrique	102,66	102,77	105,40	105,40	105,62	0,2	2,8	5,3
3312	3	Outillage*	94,21	94,63	94,57	95,22	-	0,7	1,1	-5,5

* Ces variations sont calculées à partir de l'indice des prix à la consommation du mois précédent

PRODUITS ET SERVICES DU BTP - BASE 100 DÉCEMBRE 2010										
Code	Niv.	Libellé	2011	2011	2012	2012	2012	Variations en %		
			nov.	déc.	janv.	févr.	mars	Sur 1 mois	Sur Janv.	Sur 12 mois
34	2	Matériaux métalliques	104,18	106,05	106,06	106,39	106,61	0,2	0,5	4,5
3401	3	Accessoires	100,04	100,04	99,89	99,89	99,91	0,0	-0,1	-0,2
3402	3	Armature métallique	104,31	107,66	107,19	107,54	108,49	0,9	0,8	7,7
3403	3	Boulonnerie	100,96	100,96	101,17	101,15	102,15	1,0	1,2	-0,6
3404	3	Câble en acier	88,14	107,69	107,69	107,69	107,69	-	-	7,7
3405	3	Chemin de câble	101,61	101,61	101,61	102,01	102,01	-	0,4	2,0
3406	3	Chevilles	83,00	82,56	84,17	84,62	84,78	0,2	2,7	-0,9
3407	3	Equipement sanitaire	102,17	102,17	102,20	95,57	102,22	7,0	0,0	2,8
3408	3	Gaine	99,89	99,89	99,64	99,64	99,64	-	-0,3	-0,1
3409	3	Grillage acier	96,74	98,10	98,30	100,78	98,30	-2,5	0,2	-1,7
3410	3	Mat d'éclairage	66,64	66,64	66,64	66,64	66,64	-	-	-
3411	3	Menuiserie aluminium	109,04	113,37	113,74	113,77	116,82	2,7	3,0	9,7
3412	3	Poutrelle	101,22	105,06	104,85	105,58	105,88	0,3	0,8	8,1
3413	3	Profilé	124,78	133,38	133,38	133,38	133,38	-	-	33,4
3414	3	Regard	100,79	100,84	100,84	120,51	100,84	-16,3	-	0,8
3415	3	Tôle	110,41	110,41	110,41	110,41	110,41	-	-	2,1
3416	3	Tuyau	108,65	111,82	112,05	110,78	110,87	0,1	-0,9	11,4
3417	3	Visserie	103,58	104,49	104,66	104,76	104,76	-	0,3	0,1
3418	3	Canalisation	100,00	100,00	103,50	103,50	103,50	-	3,5	3,5
3419	3	Outillage à main*	98,86	99,37	99,34	99,16	-	-0,2	0,3	-0,8
3420	3	Poteau	110,45	110,45	110,45	110,45	110,45	-	-	0,2
35	2	Matériaux minéraux	100,80	100,77	100,81	101,22	101,25	0,0	0,5	2,6
3501	3	Agrégat	104,15	104,10	104,10	104,63	104,63	-	0,5	2,5
3502	3	Roche	104,15	104,15	104,15	104,15	104,15	-	-	4,2
3503	3	Sable	102,76	102,76	102,76	103,52	103,52	-	0,7	-4,9
3504	3	Terre	104,16	104,16	104,16	104,16	104,16	-	-	4,2
3506	3	Ciment	93,34	93,34	93,34	93,81	93,81	-	0,5	3,0
3507	3	Enduit	106,89	106,89	106,94	106,47	106,55	0,1	-0,3	1,8
3508	3	Béton	100,39	100,39	100,39	100,39	100,39	-	-	0,4
3509	3	Verre	110,17	110,17	110,17	110,17	110,17	-	-	9,1
3510	3	Carrelage	107,06	105,75	108,69	104,44	109,15	4,5	3,2	5,8
3511	3	Equipement sanitaire	96,07	95,99	97,70	96,82	96,82	-	0,9	1,3
4	1	Services	100,13	100,07	101,74	101,02	101,04	0,0	1,0	1,0
41	2	Assurance	99,74	99,74	99,74	99,74	99,74	-	-	-0,2
4101	3	Assurances camion	100,00	100,00	100,00	100,00	100,00	-	-	-
4102	3	Assurances véhicules de chantier	100,00	100,00	100,00	100,00	100,00	-	-	-
4103	3	Assurances immobilières*	100,96	100,96	100,96	100,96	-	-	-	0,7
4104	3	Assurance automobile*	97,75	97,75	97,75	97,75	-	-	-	-1,8
42	2	Transport	100,42	100,31	104,22	101,71	101,91	0,2	1,6	1,9
4201	3	Transport terrestre	100,00	100,00	100,00	100,00	100,00	-	-	-
4202	3	Transport maritime	100,00	100,00	102,48	102,48	102,48	-	2,5	2,5
4203	3	Transport aérien*	102,51	122,60	102,14	103,79	-	1,6	1,3	4,0
43	2	Services de location	99,84	99,81	101,09	101,09	101,00	-0,1	1,2	1,1
4301	3	Location de gros engins terrestres	100,00	100,00	101,71	101,71	101,71	-	1,7	1,7
4302	3	Location de véhicules de transport terrestre*	99,59	102,76	102,76	102,76	-	-	3,2	3,1
4303	3	Location de véhicules maritimes ou aériens	100,00	100,00	99,84	99,84	99,84	-	-0,2	-0,2
4304	3	Location immobilière*	99,73	99,42	99,42	99,14	-	-0,3	-0,6	-0,9
44	2	Services d'hébergement et de restauration	100,83	100,89	100,89	100,91	101,06	0,2	0,2	0,3
4401	3	Services d'hébergement*	101,18	101,18	101,20	101,20	-	-	0,0	-1,0
4402	3	Services de restauration*	100,74	100,74	100,76	100,99	-	0,2	0,3	0,9
45	2	Services d'entretien	101,04	101,04	101,04	101,04	101,04	-	-	0,9
4501	3	Services d'entretien des véhicules*	101,04	101,04	101,04	101,04	-	-	-	0,9
46	2	Services administratifs	100,42	100,42	100,70	100,70	100,70	-	0,3	0,3
4601	3	Contrôles et fiscalité	100,00	100,00	100,00	100,00	100,00	-	-	-
4602	3	Traitement des eaux et des déchets	102,87	102,87	104,79	104,79	104,79	-	1,9	1,9
47	2	Services aux entreprises	100,03	100,02	100,02	100,01	100,01	-	-0,0	-0,0
4701	3	Services juridiques et techniques*	99,90	99,90	99,90	99,90	-	-	-	-
4702	3	Services de communication*	100,45	100,42	100,41	100,41	-	-	-0,0	-0,2
48	2	Services informatiques	99,64	98,80	98,99	98,99	98,74	-0,3	-0,1	-2,7
4801	3	Maintenance informatique*	98,80	98,99	99,06	98,74	-	-0,3	-0,1	-2,7

* Ces variations sont calculées à partir de l'indice des prix à la consommation du mois précédent

ÉVOLUTIONS DES INDEX DU BÂTIMENT ET DES TRAVAUX PUBLICS SUR LES 24 DERNIERS MOIS - BASE 100 DÉCEMBRE 2010



CONTRIBUTION À LA VARIATION DES INDEX DU BÂTIMENT ET DES TRAVAUX PUBLICS

	Libelle	Variation mensuelle	Salaires et charges	Energie	Matériaux	P.S.D	
Gros œuvre	BGO 02.1 - Gros œuvre, béton armé sur Tahiti	0,2	0,00	0,02	0,15	0,02	
	BGO 02.2 - Gros œuvre, béton armé hors Tahiti	0,2	0,00	0,02	0,13	0,02	
	BGO 03.1 - Charpente métallique	0,2	0,00	0,10	0,06	0,03	
	BGO 03.2 - Charpente bois	0,5	0,00	0,05	0,34	0,03	
	BGO 04.1 - Couvertures métalliques	0,0	0,00	0,00	0,00	0,02	
	BGO 04.2 - Couvertures végétales	0,3	0,00	0,03	0,19	0,01	
	BGO 05.1 - Etanchéité multicouche bitume	0,2	0,00	0,03	0,15	0,01	
	BGO 05.2 - Etanchéité multicouche résine	0,1	0,00	0,01	0,11	0,01	
	BGO 06.1 - Photovoltaïque - Installation en toiture sans Stockage	0,2	0,00	0,00	0,14	0,01	
	BGO 06.2 - Photovoltaïque - Installation en toiture avec Stockage	0,3	0,00	0,00	0,29	0,01	
Second œuvre	BSO 02.1 - Revêtement carrelage	0,8	0,00	0,00	0,82	0,01	
	BSO 02.2 - Revêtement parquet	-0,1	0,00	0,00	-0,17	0,01	
	BSO 02.3 - Revêtement souple	-0,3	0,00	0,00	-0,34	0,01	
	BSO 03.1 - Menuiseries bois	0,1	0,00	0,04	0,01	0,03	
	BSO 03.2 - Menuiseries aluminium	1,0	0,00	0,05	0,99	0,01	
	BSO 04.1 - Plomberie - Installation sanitaire	0,1	0,00	0,00	0,10	0,01	
	BSO 04.2 - Plomberie - Installation solaire	0,0	0,00	0,00	0,00	0,01	
	BSO 05.1 - Installation par climatisation individuelle	0,2	0,00	0,02	0,19	0,01	
	BSO 05.2 - Installation par climatisation centralisée	0,5	0,00	0,02	0,53	0,02	
	BSO 05.3 - Installation frigorifique	0,2	0,00	0,02	0,15	0,01	
	BSO 05.4 - Ventilation	0,0	0,00	0,02	0,00	0,01	
	BSO 06.1 - Installation électrique courant fort	0,8	0,00	0,02	0,82	0,01	
	BSO 06.2 - Installation électrique courant faible	0,4	0,00	0,02	0,49	0,02	
	BSO 07.0 - Peinture	0,0	0,00	0,04	0,00	0,02	
	BSO 08.1 - Travaux d'ingénierie sur Tahiti et Moorea	0,1	0,00	0,15	0,00	-0,03	
	BSO 08.2 - Travaux d'ingénierie hors Tahiti et Moorea	0,0	0,00	0,08	0,00	-0,02	
	Génie civil	TGC 02.0 - Ouvrage d'art	0,2	0,00	0,00	0,13	0,03
		TGC 03.1 - Fondations spéciales terrestres béton	0,2	0,00	0,00	0,21	0,03
TGC 03.2 - Fondations spéciales terrestres métallique		0,4	0,00	0,00	0,38	0,03	
TGC 03.3 - Fondations spéciales maritimes béton		0,2	0,00	0,00	0,21	0,03	
TGC 03.4 - Fondations spéciales maritimes métallique		0,4	0,00	0,00	0,38	0,03	
TGC 04.0 - Dragages maritimes		0,0	0,00	0,00	0,00	0,03	
TGC 05.0 - Routes et aéroports, voiries et réseaux divers		0,1	0,00	0,01	0,02	0,03	
TGC 06.1 - Travaux d'enrobés avec fourniture de bitume et de granulats sur Tahiti		0,0	0,00	0,01	0,00	0,02	
TGC 06.2 - Travaux d'enrobés avec fourniture de bitume et de granulats hors Tahiti		0,0	0,00	0,01	0,00	0,01	
TGC 07.1 - Réseaux d'assainissement		-0,4	0,00	0,00	-0,33	0,01	
TGC 07.2 - Station de pompage et de traitement		0,0	0,00	0,00	0,01	0,01	
TGC 07.3 - Réseaux sous pression enterrés		-0,2	0,00	0,00	-0,18	0,01	
TGC 08.1 - Travaux d'électrification aériens		3,6	0,00	0,02	3,52	0,01	
TGC 08.2 - Travaux d'électrification souterrains		1,3	0,00	0,12	1,17	0,02	
TGC 08.3 - Travaux de câblage télécom aériens	1,0	0,00	0,15	0,78	0,03		
TGC 08.4 - Travaux de câblage télécom souterrains	0,0	0,00	0,13	-0,02	0,03		
Travaux spécialisés	TTS 02.1 - Terrassement	0,0	0,00	0,02	0,00	0,02	
	TTS 02.2 - Enrochement	0,1	0,00	0,05	0,00	0,02	
	TTS 02.3 - Concassage	0,1	0,00	0,00	0,00	0,04	
	TTS 02.4 - Dynamitage	0,0	0,00	0,00	0,00	0,02	
	TTS 03.0 - Sondages et forages	0,1	0,00	0,00	0,00	0,07	
	TTS 04.1 - Protection Talus - Aménagement par gunitage	-0,2	0,00	0,02	-0,17	0,02	
	TTS 04.2 - Protection Talus - Aménagement par grillage de protection	0,2	0,00	0,01	0,15	0,02	
	TTS 04.3 - Protection Talus - Aménagement par végétalisation	-0,3	0,00	0,02	-0,28	0,03	
	TTS 05.0 - Photovoltaïque - Installation complète avec Infrastructure et Stockage	0,2	0,00	0,00	0,20	0,02	

PRIX UNITAIRES MOYENS DE CERTAINS MATÉRIEAUX DE CONSTRUCTION

Code	Libellé	Unité	Quantité	Prix moyens en F.CFP		Variation en %
				févr.-12	mars-12	
3	Matériaux de construction					
31	Matériaux végétaux					
310101	Contreplaqué de coffrage	U	1	4 140	4 171	0,7
310102	Planche de rive	Sft	1	122	123	0,8
310201	Kohu	Sft	1	540	540	0,0
310202	Méranti	Sft	1	407	408	0,2
310204	Sapin	Sft	1	127	127	0,0
32	Matériaux chimiques					
320302	Bitume	T	1	110 203	110 203	0,0
320401	Boîte de dérivation	U	1	553	562	1,6
320402	Boîte encastrée Ecobanche	U	1	173	177	2,3
321101	Lasure	L	1	1 806	1 704	-5,6
321106	Peinture Glycérophtalique	L	1	5 704	5 704	0,0
321604	Résine	kg	1	2 202	2 202	0,0
321805	Tuyau PEHD alimentation (Poly-éthylène haute	m	1	756	756	0,0
321808	Tuyau PVC évacuation (norme M1)	m	1	1 351	1 351	0,0
33	Matériaux électriques					
330102	Interrupteur	U	1	1 078	1 078	0,0
330103	Prise de courant	U	1	725	726	0,1
330303	Câble en cuivre	Mètre L	1	405	427	5,4
330304	Câble informatique	Mètre L	1	137	138	0,7
330401	Barrettes de dominos	U	1	398	398	0,0
330402	Connecteurs rapides	U	10	320	321	0,3
330901	Panneau photovoltaïque	Watt Crête	1	502	502	0,0
34	Matériaux métalliques					
340201	Acier tor	m	1	165	167	1,2
340203	Cornière	m	1	1 055	1 065	0,9
340204	Métal déployé	m ²	1	1 660	1 660	0,0
340210	Treillis soudé	m ²	1	683	691	1,2
340501	Chemin de câble galvanisé à chaud	m	1	2 848	2 848	0,0
341201	Fer U	m	1	737	737	0,0
341604	Tube carré	m	1	972	972	0,0
341605	Tuyau en cuivre	Mètre L	1	827	827	0,0
341606	Tuyau galvanisé	m	1	764	784	2,6
35	Matériaux minéraux					
350101	Agrégat diamètre 06	m ³	1	5 501	5 501	0,0
350103	Agrégat diamètre 10	m ³	1	6 520	6 520	0,0
350108	Agrégat diamètre 60	m ³	1	3 743	3 743	0,0
350301	Sable de tranchée	m ³	1	4 084	4 084	0,0
350602	Ciment prise mer	kg	1	19	19	0,0

INDEX DU BÂTIMENT : BASE 100 DÉCEMBRE 2010*

Code	Libellé	Niv.	Index	2011					2012			Variations en %	
				nov.	déc.	janv.	févr.	mars	Sur 1 mois	Sur Janv.	Sur 12 mois		
3101	Gros œuvre, béton armé	3	FUSBT 01.0	100,43	100,94	101,56	101,59	101,77	0,2	0,8	2,0		
3102	Étanchéité multicouche	3	FUSBT 02.0	101,77	101,88	102,34	102,34	102,51	0,2	0,6	1,9		
3103	Plomberie sanitaire	3	FUSBT 03.0	98,49	98,51	99,60	99,57	99,66	0,1	1,2	1,3		
3104	Ventilation et conditionnement d'air	3	FUSBT 04.0	101,47	101,58	103,15	102,32	102,68	0,4	1,1	4,6		
3105	Electricité	3	FUSBT 05.0	100,35	100,73	101,77	101,91	102,64	0,7	1,9	3,3		
3106	Index ingénierie	3	FUSBT 06.0	101,14	101,10	101,50	101,47	101,56	0,1	0,5	0,6		
3201	Ouvrage d'art en site terrestre, fluvial ou marin	3	FUSTP 01.0	101,49	102,33	103,30	103,07	103,26	0,2	0,9	3,7		
3202	Terrassements généraux	3	FUSTP 02.0	105,21	105,44	106,10	105,98	106,04	0,1	0,6	5,4		
3203	Travaux d'enrobés, fabrication et mise en œuvre	3	FUSTP 03.0	108,43	109,71	110,18	110,17	110,20	0,0	0,5	6,8		
3204	Canalisations, égouts, assainissement et adducti	3	FUSTP 04.0	101,57	101,65	102,32	102,84	102,61	-0,2	0,9	1,7		
3205	Réseaux d'électrification	3	FUSTP 05.0	102,53	102,20	102,71	103,03	104,43	1,4	2,2	2,1		

* Anciennes séries calculées / Séries aujourd'hui scindées

TOUTES LES STATISTIQUES SONT DISPONIBLES SUR WWW.ISPF.PF