

## BÂTIMENT ET TRAVAUX PUBLICS

Variation mensuelle : +0,1 %

Index général du bâtiment et des travaux publics - BTP 00.0 : 106,14  
Variation mensuelle : +0,1 % - Variation en glissement annuel : +3,0 %.

Index général du bâtiment - BTG 01.0 (ancien BTP 01) : 103,59  
Variation mensuelle : +0,1 % - Variation en glissement annuel : +2,1 %.

Index général des travaux publics - TPG 01.0 (ancien TPP 01) : 109,41  
Variation mensuelle : +0,2 % - Variation en glissement annuel : +4,1 %.

Index Produits et Services Divers - PSD : 102,75  
Variation mensuelle : +0,1 % - Variation en glissement annuel : +1,9 %.

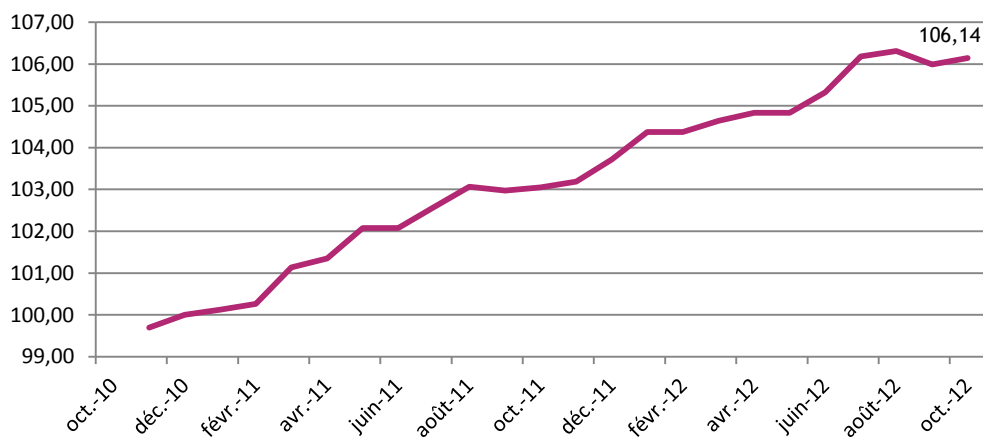
Principales variations mensuelles sur les matériaux de construction

A la hausse, 'Fibre optique' (+9,6 %) et 'Disjoncteur' (+6,8 %)

A la baisse, 'Produit de scellement' (-5,9 %) et 'Gaine' (-3,9 %).

### ÉVOLUTION DE L'INDEX GÉNÉRAL DU BÂTIMENT ET DES TRAVAUX PUBLICS

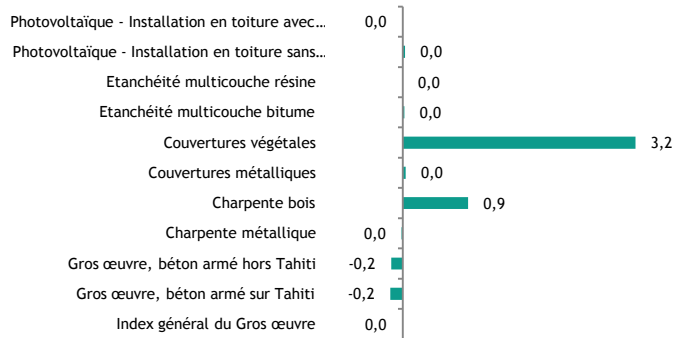
Base 100 : décembre 2010



INDEX DU BÂTIMENT ET DES TRAVAUX PUBLICS : BASE 100 DÉCEMBRE 2010											
Code	Niv.	Libellé	Index	2012	2012	2012	2012	2012	Variations en %		
				juin	juil.	août	sept.	oct.	Sur 1 mois	Sur Janv.	Sur 12 mois
0	0	Index général du Bâtiment et des Travaux Publics	BTP 00.0	105,33	106,18	106,31	105,99	106,14	0,1	2,3	3,0
1	1	Index général du Bâtiment	BTG 01.0	103,26	103,80	103,92	103,45	103,59	0,1	1,8	2,1
11	2	Index général du Gros œuvre	BGO 01.0	103,16	103,54	103,68	103,60	103,59	-0,0	1,4	1,7
1101	3	Gros œuvre, béton armé sur Tahiti	BGO 02.1	102,55	102,85	103,20	103,12	102,94	-0,2	2,0	2,3
1102	3	Gros œuvre, béton armé hors Tahiti	BGO 02.2	102,55	102,87	103,19	103,23	103,07	-0,2	2,2	2,5
1103	3	Charpente métallique	BGO 03.1	103,85	104,28	104,22	103,96	103,94	-0,0	0,7	1,3
1104	3	Charpente bois	BGO 03.2	101,56	101,73	101,88	102,15	103,06	0,9	3,1	4,1
1105	3	Couvertures métalliques	BGO 04.1	103,40	103,60	103,70	103,64	103,68	0,0	1,1	1,1
1106	3	Couvertures végétales	BGO 04.2	108,64	109,91	110,00	110,17	113,67	3,2	8,3	8,8
1107	3	Étanchéité multicouche bitume	BGO 05.1	103,12	104,09	104,17	104,08	104,10	0,0	1,9	2,3
1108	3	Étanchéité multicouche résine	BGO 05.2	102,28	102,60	102,64	102,91	102,91	-	1,5	1,6
1109	3	Photovoltaïque - Installation en toiture sans Stockage	BGO 06.1	100,01	100,30	100,37	100,87	100,91	0,0	-3,5	-2,0
1110	3	Photovoltaïque - Installation en toiture avec Stockage	BGO 06.2	102,91	104,72	104,78	105,04	105,03	-0,0	-0,5	0,6
12	2	Index général du Second œuvre	BSO 01.0	103,39	104,14	104,23	103,25	103,59	0,3	2,3	2,6
1201	3	Revêtement carrelage	BSO 02.1	102,32	102,52	102,66	101,74	101,92	0,2	0,6	0,6
1202	3	Revêtement parquet	BSO 02.2	93,93	95,79	95,85	95,98	95,97	-0,0	-0,6	-1,2
1203	3	Revêtement souple	BSO 02.3	100,29	101,84	101,90	100,89	100,90	0,0	0,1	0,1
1204	3	Menuiseries bois	BSO 03.1	107,89	107,78	108,22	107,87	109,96	1,9	4,3	5,9
1205	3	Menuiseries aluminium	BSO 03.2	107,54	107,73	107,72	107,35	107,35	-	0,8	3,8
1206	3	Plomberie - Installation sanitaire	BSO 04.1	101,23	101,45	101,50	99,06	99,09	0,0	0,6	0,4
1207	3	Plomberie - Installation solaire	BSO 04.2	98,41	98,55	98,59	98,54	100,78	2,3	2,0	4,8
1208	3	Installation par climatisation individuelle	BSO 05.1	104,08	105,94	105,98	105,67	106,00	0,3	5,9	6,1
1209	3	Installation par climatisation centralisée	BSO 05.2	104,15	105,46	105,55	105,42	105,50	0,1	3,4	3,6
1210	3	Installation frigorifique	BSO 05.3	107,25	109,86	109,94	109,80	109,79	-0,0	5,6	5,6
1211	3	Ventilation	BSO 05.4	100,44	100,78	100,83	100,80	100,81	0,0	0,9	0,9
1212	3	Installation électrique courant fort	BSO 06.1	103,41	104,41	104,52	102,93	103,64	0,7	3,1	3,1
1213	3	Installation électrique courant faible	BSO 06.2	103,19	103,68	103,79	102,98	102,92	-0,1	1,6	1,4
1214	3	Peinture	BSO 07.0	101,79	102,00	102,11	101,42	101,45	0,0	1,1	1,1
1215	3	Travaux d'ingénierie sur Tahiti et Moorea	BSO 08.1	101,48	101,61	101,61	101,49	101,42	-0,1	0,3	0,2
1216	3	Travaux d'ingénierie hors Tahiti et Moorea	BSO 08.2	101,81	101,88	101,88	101,79	101,80	0,0	0,6	0,6
2	1	Index général des Travaux Publics	TPG 01.0	107,97	109,23	109,38	109,25	109,41	0,2	3,0	4,1
21	2	Index général du Génie civil	TGC 01.0	108,36	109,52	109,67	109,56	109,74	0,2	3,1	4,3
2101	3	Ouvrage d'art	TGC 02.0	103,74	104,20	104,54	104,33	104,42	0,1	2,3	3,1
2102	3	Fondations spéciales terrestres béton	TGC 03.1	105,59	106,31	106,45	105,86	106,12	0,3	4,3	4,7
2103	3	Fondations spéciales terrestres métallique	TGC 03.2	106,16	107,07	107,20	106,28	106,76	0,5	1,8	3,1
2104	3	Fondations spéciales maritimes béton	TGC 03.3	105,89	106,61	106,75	106,15	106,41	0,2	4,6	5,0
2105	3	Fondations spéciales maritimes métallique	TGC 03.4	106,23	107,19	107,36	106,39	106,87	0,5	1,9	3,2
2106	3	Dragages maritimes	TGC 04.0	104,00	105,71	105,86	105,64	105,67	0,0	2,2	2,5
2107	3	Routes et aéroports, voiries et réseaux divers	TGC 05.0	106,42	107,35	107,56	107,30	107,45	0,1	2,4	3,4
2108	3	Travx d'enrobés avec fourniture bitume et granulats sur Tahiti	TGC 06.1	112,39	113,92	114,06	113,96	114,28	0,3	3,7	5,9
2109	3	Travx d'enrobés avec fourniture bitume et granulats hors Tahiti	TGC 06.2	109,75	110,96	111,06	111,32	111,55	0,2	3,7	5,4
2110	3	Réseaux d'assainissement	TGC 07.1	103,03	103,48	103,61	103,54	103,53	-0,0	2,0	2,0
2111	3	Station de pompage et de traitement	TGC 07.2	103,29	103,74	103,93	104,29	103,79	-0,5	2,1	2,1
2112	3	Réseaux sous pression enterrés	TGC 07.3	103,29	103,86	104,01	103,95	103,97	0,0	2,2	2,2
2113	3	Travaux d'électrification aériens	TGC 08.1	104,23	105,00	105,08	104,44	104,46	0,0	2,2	1,2
2114	3	Travaux d'électrification souterrains	TGC 08.2	104,35	105,33	105,51	105,19	105,19	-	2,8	2,5
2115	3	Travaux de câblage télécom aériens	TGC 08.3	103,11	103,86	104,03	103,69	103,78	0,1	1,7	1,5
2116	3	Travaux de câblage télécom souterrains	TGC 08.4	104,26	105,00	105,22	105,05	105,07	0,0	2,8	2,9
22	2	Index général des Travaux Spécialisés	TTS 01.0	105,57	107,47	107,61	107,40	107,42	0,0	2,6	3,2
2201	3	Terrassement	TTS 02.1	106,32	108,59	108,71	108,54	108,57	0,0	2,9	3,5
2202	3	Enrochement	TTS 02.2	106,00	108,01	108,15	107,96	107,99	0,0	2,5	3,1
2203	3	Concassage	TTS 02.3	106,44	109,17	109,39	109,07	109,11	0,0	3,2	3,8
2204	3	Dynamitage	TTS 02.4	123,34	123,67	123,78	123,62	123,64	0,0	10,4	10,4
2205	3	Sondages et forages	TTS 03.0	102,59	103,55	103,90	103,38	103,45	0,1	1,9	1,9
2206	3	Protection Talus - Aménagement par gunitage	TTS 04.1	103,57	104,06	104,18	103,95	103,85	-0,1	2,3	2,5
2207	3	Protection Talus - Aménagement par grillage de protection	TTS 04.2	102,62	103,16	103,28	102,84	103,01	0,2	1,5	1,9
2208	3	Protection Talus - Aménagement par végétalisation	TTS 04.3	103,30	103,59	103,71	103,52	103,40	-0,1	1,6	1,8
2209	3	Photovoltaïque - Installation complète avec Infrast. et Stockage	TTS 05.0	103,14	104,32	104,47	104,53	104,50	-0,0	0,3	1,6

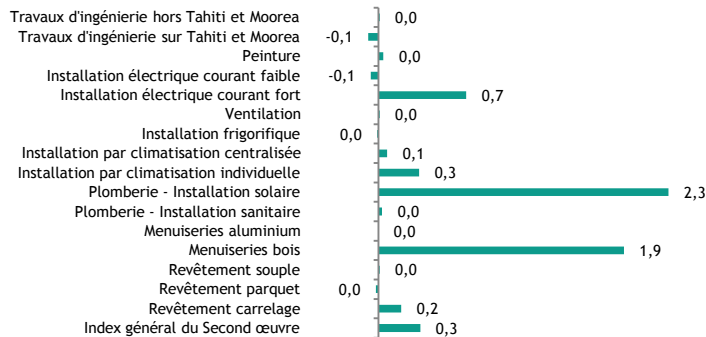
## VARIATIONS MENSUELLES DES DIFFÉRENTS INDEX PAR GROUPE EN POURCENTAGE

### Index du gros œuvre Variations en %




Mois	2009	2010	2011	2012
Janvier	98,02	96,94	100,12	104,38
Février	97,75	96,83	100,26	104,37
Mars	97,99	96,65	101,13	104,64
Avril	98,21	96,59	101,35	104,83
Mai	98,73	96,97	102,08	104,83
Juin	98,69	97,37	102,08	105,33
Juillet	97,99	98,17	102,57	106,18
Août	98,03	98,85	103,06	106,31
Septembre	98,08	99,61	102,97	105,99
Octobre	97,58	100,11	103,05	106,14
Novembre	97,74	99,70	103,19	
Décembre	96,47	100,00	103,71	
<b>Variation</b>				
Mensuelle	1,5	2,1	3,5	0,1
Sur Janvier	1,9	3,8	3,1	2,3
Sur 12 mois	1,2	2,6	2,9	3,0

### Index du second œuvre Variations en %



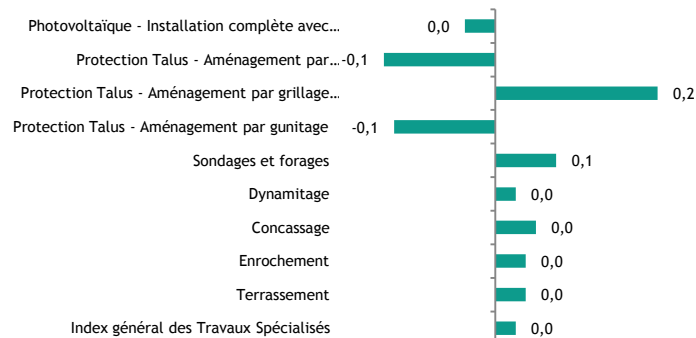
Mois	2009	2010	2011	2012
Janvier	98,89	97,30	99,96	102,48
Février	99,21	97,24	100,11	102,43
Mars	99,51	96,97	100,34	102,76
Avril	100,23	96,88	100,44	102,98
Mai	100,96	97,02	100,76	102,97
Juin	100,95	97,51	100,73	103,26
Juillet	99,95	98,15	101,14	103,80
Août	99,61	98,73	101,26	103,92
Septembre	99,64	99,86	101,38	103,45
Octobre	98,69	100,35	101,47	103,59
Novembre	98,88	99,66	101,35	
Décembre	96,68	100,00	101,76	
<b>Variation</b>				
Mensuelle	3,3	0,7	1,6	0,1
Sur Janvier	3,1	3,8	1,5	1,8
Sur 12 mois	3,0	1,7	1,1	2,1

### Index du génie civil Variations en %



Mois	2009	2010	2011	2012
Janvier	96,95	96,49	100,33	106,79
Février	95,93	96,30	100,46	106,85
Mars	96,11	96,23	102,15	107,05
Avril	95,71	96,24	102,50	107,19
Mai	95,97	96,91	103,77	107,20
Juin	95,89	97,19	103,80	107,97
Juillet	95,57	98,20	104,41	109,23
Août	96,07	99,02	105,36	109,38
Septembre	96,15	99,30	105,01	109,25
Octobre	96,21	99,82	105,07	109,41
Novembre	96,32	99,74	105,54	
Décembre	96,20	100,00	106,21	
<b>Variation</b>				
Mensuelle	-0,8	3,8	5,8	0,2
Sur Janvier	0,3	3,8	5,1	3,0
Sur 12 mois	-1,1	3,8	5,3	4,1

### Index des travaux spécialisés Variations en %



Mois	2009	2010	2011	2012
Janvier	99,90	97,63	100,47	102,30
Février	99,10	98,41	100,16	101,72
Mars	97,94	98,10	100,90	101,84
Avril	97,74	98,23	101,24	102,34
Mai	97,73	98,31	101,48	101,92
Juin	97,74	98,51	101,74	102,03
Juillet	97,97	98,62	101,87	102,89
Août	97,93	99,03	102,34	103,41
Septembre	98,37	99,74	100,97	102,65
Octobre	98,47	99,69	100,88	102,75
Novembre	98,24	99,83	100,70	
Décembre	97,64	100,00	100,66	
<b>Variation</b>				
Mensuelle	-2,2	1,4	1,1	0,1
Sur Janvier	-2,1	2,1	0,9	2,1
Sur 12 mois	-2,2	1,3	1,2	1,9

PRODUITS ET SERVICES DU BTP - BASE 100 DÉCEMBRE 2010										
Code	Niv.	Libellé	2012	2012	2012	2012	2012	Variations en %		
			juin	juil.	août	sept.	oct.	Sur 1 mois	Sur Janv.	Sur 12 mois
0	0	Produits et services du bâtiment et des travaux pi	105,33	106,18	106,31	105,99	106,14	0,1	2,3	3,0
1	1	Salaires et charges	101,47	101,47	101,47	101,47	101,47	-	0,6	0,6
11	2	Salaires	100,07	100,07	100,07	100,07	100,07	-	-	0,1
1101	3	Salaires du bâtiment	100,03	100,03	100,03	100,03	100,03	-	-	0,0
1102	3	Salaires de l'industrie	100,14	100,14	100,14	100,14	100,14	-	-	0,1
12	2	Charges patronales	104,50	104,50	104,50	104,50	104,50	-	1,8	1,8
1201	3	Charges patronales du bâtiment	104,47	104,47	104,47	104,47	104,47	-	1,8	1,8
1202	3	Charges patronales de l'industrie	104,55	104,55	104,55	104,55	104,55	-	1,9	1,9
2	1	Energie	115,24	121,85	121,85	121,85	121,85	-	6,1	8,0
21	2	Energies fossiles	115,16	122,49	122,49	122,49	122,49	-	6,4	8,4
2101	3	Carburants	115,16	122,49	122,49	122,49	122,49	-	6,4	8,4
22	2	Energie électrique	117,58	117,58	117,58	117,58	117,58	-	4,4	4,4
2201	3	Energie électrique	117,58	117,58	117,58	117,58	117,58	-	4,4	4,4
23	2	Eau	109,75	109,75	109,75	109,75	109,75	-	-	-
2301	3	Eau	109,75	109,75	109,75	109,75	109,75	-	-	-
3	1	Matériaux de construction	107,91	108,55	108,63	108,18	108,50	0,3	3,2	4,4
31	2	Matériaux végétaux	101,01	101,33	101,96	102,11	102,72	0,6	3,3	4,0
3101	3	Bois de coffrage	100,21	101,21	101,80	102,13	100,63	-1,5	3,0	4,6
3102	3	Bois massif	103,81	103,41	103,67	105,01	107,94	2,8	5,5	8,7
3103	3	Fibre végétale	99,96	99,96	99,96	99,96	99,96	-	-0,0	-0,0
3104	3	Parquet	87,69	90,54	90,54	90,59	90,54	-0,1	-2,2	-3,4
3105	3	Porte	95,66	96,72	98,72	97,90	97,90	-	-0,9	1,7
3107	3	Tuile	119,62	122,72	122,72	122,72	130,53	6,4	15,9	15,9
3108	3	Mobilier*	79,55	79,55	79,19	76,96	-	-2,8	-8,5	-13,8
3109	3	Papeterie*	98,30	99,30	98,98	100,24	-	1,3	1,7	1,1
32	2	Matériaux chimiques	112,43	112,82	112,84	112,58	112,99	0,4	3,7	6,1
3201	3	Adjuvant Béton	90,14	88,33	88,33	90,14	90,14	-	9,7	9,7
3202	3	Autres produits chimiques*	103,84	104,19	106,03	106,03	-	-	2,6	2,9
3203	3	Bitume	122,19	122,19	122,19	122,19	123,14	0,8	4,1	8,8
3204	3	Boitier	109,91	108,85	109,09	107,55	107,70	0,1	5,0	5,9
3205	3	Colle	99,95	100,06	100,06	99,79	99,84	0,1	-0,9	-0,5
3206	3	Gaine	113,22	107,63	107,63	106,04	101,94	-3,9	2,5	0,4
3207	3	Gaz	104,69	104,69	104,69	104,69	104,69	-	-8,8	-8,8
3208	3	Goulotte	81,55	83,15	83,26	82,07	82,33	0,3	0,1	1,9
3209	3	Huile	99,94	100,25	100,62	100,31	100,31	-	1,9	-1,3
3210	3	Isolant	100,23	100,23	100,23	100,19	100,48	0,3	0,3	0,5
3211	3	Peinture et lasure	100,57	100,57	100,57	99,53	99,57	0,1	0,5	0,4
3212	3	Pneu	119,00	124,24	124,24	124,24	125,11	0,7	8,7	9,9
3213	3	Produit de forage	100,00	100,00	100,00	100,00	100,00	-	-	-
3214	3	Produit de scellement	101,01	101,01	101,01	101,01	95,11	-5,9	-5,9	-5,9
3215	3	Produit de végétalisation	109,15	109,15	109,15	109,15	109,15	-	2,4	2,4
3216	3	Produits d'étanchéité	100,17	100,17	100,17	100,17	100,17	-	-	0,2
3217	3	Revêtement	99,52	103,78	103,78	102,42	102,42	-	2,4	2,4
3218	3	Tuyau	106,69	108,11	108,11	108,13	108,57	0,4	5,9	5,7
3219	3	Produits textiles	103,79	103,93	103,93	101,74	101,74	-	4,6	0,8
3220	3	Explosifs	155,15	155,15	155,15	155,15	155,15	-	22,7	22,7
33	2	Matériaux électriques	105,68	107,81	107,95	105,88	107,08	1,1	5,1	4,5
3301	3	Accessoires électriques	110,88	114,47	114,91	110,53	109,33	-1,1	5,9	7,3
3302	3	Appareil de climatisation	109,75	112,63	112,63	112,85	112,60	-0,2	9,6	9,7
3303	3	Câble	105,45	106,55	106,55	105,25	105,09	-0,2	0,5	-1,5
3304	3	Connectique	116,04	117,52	118,37	116,99	118,42	1,2	4,8	4,6
3305	3	Disjoncteur	105,68	113,68	113,50	107,34	114,61	6,8	10,6	10,9
3306	3	Fibre optique	105,23	105,23	105,23	105,23	115,37	9,6	38,0	38,0
3307	3	Luminaire	108,75	109,16	108,87	104,11	109,39	5,1	12,2	12,1
3308	3	Onduleur	109,09	109,09	109,09	109,09	109,09	-	-	-
3309	3	Panneau photovoltaïque	94,21	94,21	94,21	95,32	95,32	-	-6,9	-6,9
3310	3	Tableau électrique	108,85	112,35	112,36	110,14	111,15	0,9	4,8	5,6
3311	3	Autre équipement électrique	109,55	112,05	112,05	110,71	111,03	0,3	8,1	8,2
3312	3	Outillage*	95,67	96,30	96,25	96,25	-	-	2,2	0,5

\* Ces variations sont calculées à partir de l'indice des prix à la consommation du mois précédent

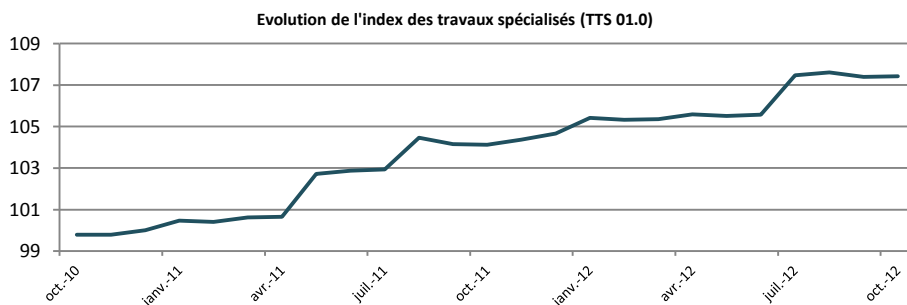
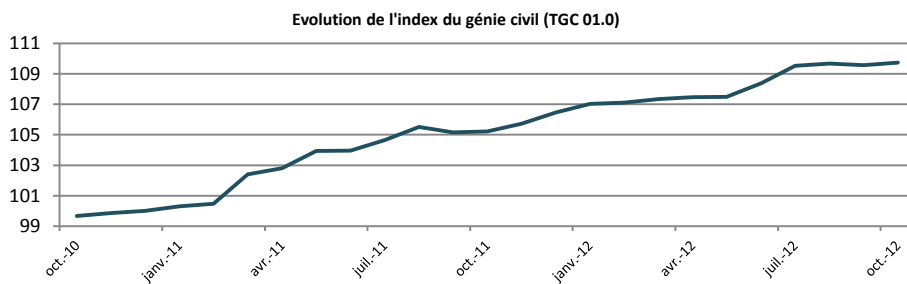
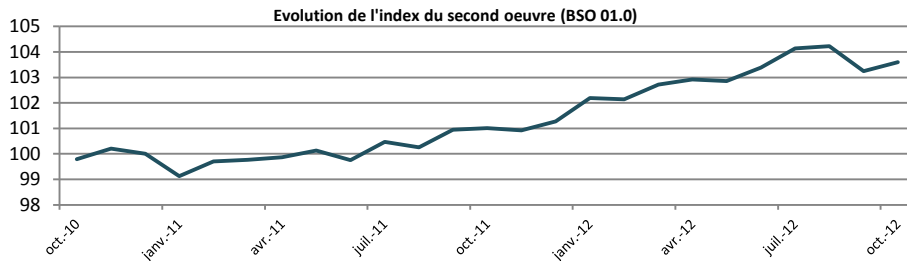
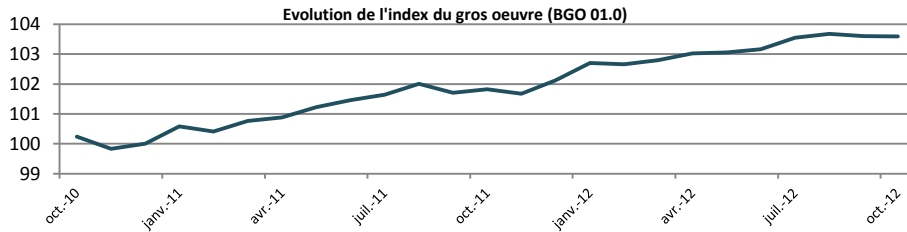
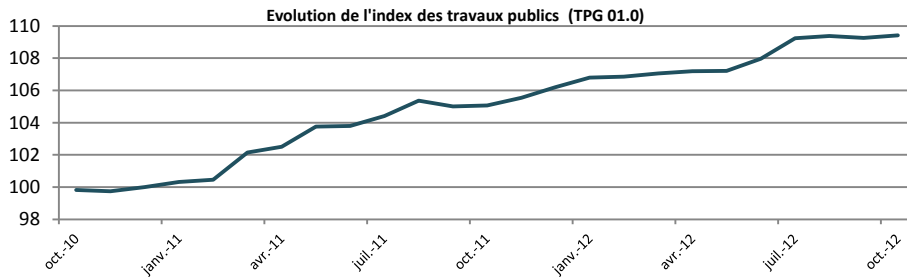
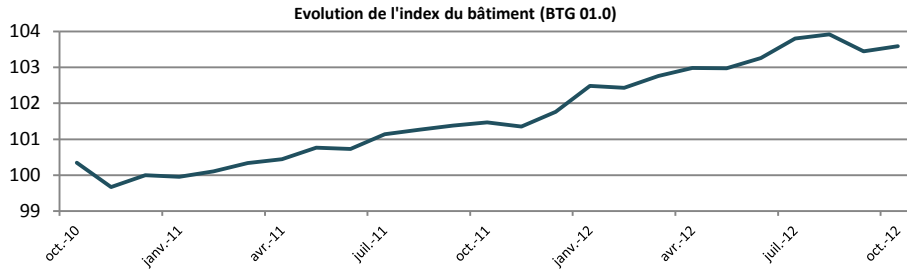
PRODUITS ET SERVICES DU BTP - BASE 100 DÉCEMBRE 2010										
Code	Niv.	Libellé	2012	2012	2012	2012	2012	Variations en %		
			juin	juil.	août	sept.	oct.	Sur 1 mois	Sur Janv.	Sur 12 mois
<b>34</b>	<b>2</b>	<b>Matériaux métalliques</b>	<b>107,21</b>	<b>107,50</b>	<b>107,21</b>	<b>107,22</b>	<b>106,97</b>	<b>-0,2</b>	<b>0,9</b>	<b>2,4</b>
3401	3	Accessoires	99,93	99,98	99,94	99,89	99,89	-	-0,1	-0,2
3402	3	Armature métallique	109,80	109,97	110,53	109,94	109,85	-0,1	2,0	4,8
3403	3	Boulonnerie	106,15	103,44	105,41	104,04	104,09	0,1	3,1	3,1
3404	3	Câble en acier	107,69	107,69	107,69	107,69	107,69	-	-	-
3405	3	Chemin de câble	99,80	100,21	100,21	100,73	100,73	-	-0,9	-0,9
3406	3	Chevilles	85,48	85,48	85,48	85,48	85,48	-	3,5	2,8
3407	3	Equipement sanitaire	104,08	104,08	104,08	104,08	106,64	2,5	4,4	4,4
3408	3	Gaine	99,64	99,75	99,75	99,64	99,64	-	-0,3	-0,3
3409	3	Grillage acier	102,49	102,49	102,49	102,49	101,35	-1,1	3,3	4,8
3410	3	Mat d'éclairage	66,64	66,64	66,64	66,64	66,64	-	-	-
3411	3	Menuiserie aluminium	115,15	115,15	114,87	114,87	114,02	-	0,6	9,1
3412	3	Poutrelle	105,99	106,04	104,52	104,25	104,16	-0,1	-0,9	0,2
3413	3	Profilé	133,38	133,38	133,38	133,38	133,38	-	-	31,4
3414	3	Regard	120,51	120,51	120,51	120,51	117,84	-2,2	16,9	16,9
3415	3	Tôle	110,71	110,71	110,71	111,50	111,50	-	1,0	1,0
3416	3	Tuyau	111,38	113,71	113,71	113,63	113,63	-	1,6	4,6
3417	3	Visserie	107,56	108,07	108,06	107,49	106,81	-0,6	2,2	1,3
3418	3	Canalisation	103,50	103,50	103,50	103,50	103,50	-	3,5	3,5
3419	3	Outillage à main*	99,96	97,47	98,70	96,68	-	-2,1	-2,2	-2,0
3420	3	Poteaux	110,45	110,45	110,45	110,45	110,45	-	-	-
<b>35</b>	<b>2</b>	<b>Matériaux minéraux</b>	<b>103,09</b>	<b>103,27</b>	<b>103,69</b>	<b>103,74</b>	<b>103,59</b>	<b>-0,1</b>	<b>2,8</b>	<b>2,9</b>
3501	3	Agrégat	105,35	105,35	105,53	105,53	105,53	-	1,4	1,3
3502	3	Roche	104,15	104,15	104,24	104,24	104,24	-	0,1	0,1
3503	3	Sable	105,91	105,91	106,43	106,43	106,43	-	3,6	3,6
3504	3	Terre	104,16	104,16	104,16	104,16	104,16	-	-	-
3506	3	Ciment	97,77	98,34	99,27	99,84	99,35	-0,5	6,4	6,7
3507	3	Enduit	108,57	108,57	108,57	108,59	108,82	0,2	1,8	1,8
3508	3	Béton	103,94	103,94	103,94	103,94	103,94	-	3,5	3,5
3509	3	Verre	110,17	110,17	110,17	110,17	110,17	-	-	-
3510	3	Carrelage	106,42	106,42	106,42	101,13	101,88	0,7	-3,7	-3,9
3511	3	Equipement sanitaire	99,60	99,70	99,70	94,45	94,45	-	-1,6	-1,7
<b>4</b>	<b>1</b>	<b>Services</b>	<b>101,36</b>	<b>101,88</b>	<b>102,49</b>	<b>101,69</b>	<b>101,76</b>	<b>0,1</b>	<b>1,7</b>	<b>1,5</b>
<b>41</b>	<b>2</b>	<b>Assurance</b>	<b>100,18</b>	<b>99,35</b>	<b>99,35</b>	<b>99,35</b>	<b>99,73</b>	<b>0,4</b>	<b>-0,0</b>	<b>-0,0</b>
4101	3	Assurances camion	100,00	100,00	100,00	100,00	100,00	-	-	-
4102	3	Assurances véhicules de chantier	100,00	100,00	100,00	100,00	100,00	-	-	-
4103	3	Assurances immobilières*	103,00	103,00	103,00	103,00	-	-	2,0	2,0
4104	3	Assurance automobile*	93,80	93,80	93,80	95,70	-	2,0	-2,1	-2,1
<b>42</b>	<b>2</b>	<b>Transport</b>	<b>101,85</b>	<b>103,77</b>	<b>105,88</b>	<b>103,65</b>	<b>103,95</b>	<b>0,3</b>	<b>3,6</b>	<b>3,1</b>
4201	3	Transport terrestre	100,00	100,00	100,00	100,00	100,00	-	-	-
4202	3	Transport maritime	102,48	102,88	102,88	104,11	104,11	-	4,1	4,1
4203	3	Transport aérien*	117,05	134,25	110,20	112,64	-	2,2	9,9	5,4
<b>43</b>	<b>2</b>	<b>Services de location</b>	<b>100,89</b>	<b>100,90</b>	<b>100,90</b>	<b>100,55</b>	<b>100,50</b>	<b>-0,1</b>	<b>0,7</b>	<b>0,7</b>
4301	3	Location de gros engins terrestres	101,71	101,71	101,71	101,71	101,71	-	1,7	1,7
4302	3	Location de véhicules de transport terrestre*	102,76	102,76	102,76	102,76	-	-	3,2	3,2
4303	3	Location de véhicules maritimes ou aériens	99,84	99,84	99,84	99,84	99,84	-	-0,2	-0,2
4304	3	Location immobilière*	98,82	98,82	97,76	97,59	-	-0,2	-2,1	-2,2
<b>44</b>	<b>2</b>	<b>Services d'hébergement et de restauration</b>	<b>101,20</b>	<b>101,29</b>	<b>101,34</b>	<b>101,27</b>	<b>101,70</b>	<b>0,4</b>	<b>0,8</b>	<b>0,9</b>
4401	3	Services d'hébergement*	101,24	101,24	101,24	101,77	-	0,5	0,6	0,6
4402	3	Services de restauration*	101,32	101,39	101,29	101,67	-	0,4	0,9	1,1
<b>45</b>	<b>2</b>	<b>Services d'entretien</b>	<b>101,07</b>	<b>101,07</b>	<b>101,07</b>	<b>101,07</b>	<b>101,07</b>	<b>-</b>	<b>0,0</b>	<b>0,0</b>
4501	3	Services d'entretien des véhicules*	101,07	101,07	101,07	101,07	-	-	0,0	0,0
<b>46</b>	<b>2</b>	<b>Services administratifs</b>	<b>100,80</b>	<b>100,80</b>	<b>100,80</b>	<b>100,80</b>	<b>100,80</b>	<b>-</b>	<b>0,4</b>	<b>0,4</b>
4601	3	Contrôles et fiscalité	100,00	100,00	100,00	100,00	100,00	-	-	-
4602	3	Traitement des eaux et des déchets	105,53	105,53	105,53	105,53	105,53	-	2,6	2,6
<b>47</b>	<b>2</b>	<b>Services aux entreprises</b>	<b>103,77</b>	<b>103,76</b>	<b>103,76</b>	<b>103,77</b>	<b>103,76</b>	<b>-0,0</b>	<b>3,7</b>	<b>3,7</b>
4701	3	Services juridiques et techniques*	106,13	106,13	106,13	106,13	-	-	6,2	6,2
4702	3	Services de communication*	95,46	95,44	95,48	95,45	-	-0,0	-5,0	-5,0
<b>48</b>	<b>2</b>	<b>Services informatiques</b>	<b>98,51</b>	<b>98,52</b>	<b>98,39</b>	<b>97,96</b>	<b>97,22</b>	<b>-0,8</b>	<b>-1,6</b>	<b>-2,8</b>
4801	3	Maintenance informatique*	98,52	98,39	97,96	97,22	-	-0,8	-1,6	-2,8

\* Ces variations sont calculées à partir de l'indice des prix à la consommation du mois précédent



Source : ISPF

ÉVOLUTIONS DES INDEX DU BÂTIMENT ET DES TRAVAUX PUBLICS SUR LES 24 DERNIERS MOIS - BASE 100 DÉCEMBRE 2010



CONTRIBUTION À LA VARIATION DES INDEX DU BÂTIMENT ET DES TRAVAUX PUBLICS

	Libelle	Variation mensuelle	Salaires et charges	Energie	Matériaux	P.S.D	
Gros œuvre	BGO 02.1 - Gros œuvre, béton armé sur Tahiti	-0,2	0,00	0,00	-0,18	0,01	
	BGO 02.2 - Gros œuvre, béton armé hors Tahiti	-0,2	0,00	0,00	-0,16	0,01	
	BGO 03.1 - Charpente métallique	0,0	0,00	0,00	-0,04	0,02	
	BGO 03.2 - Charpente bois	0,9	0,00	0,00	0,84	0,02	
	BGO 04.1 - Couvertures métalliques	0,0	0,00	0,00	0,02	0,02	
	BGO 04.2 - Couvertures végétales	3,2	0,00	0,00	3,22	0,01	
	BGO 05.1 - Etanchéité multicouche bitume	0,0	0,00	0,00	0,01	0,01	
	BGO 05.2 - Etanchéité multicouche résine	0,0	0,00	0,00	0,00	0,01	
	BGO 06.1 - Photovoltaïque - Installation en toiture sans Stockage	0,0	0,00	0,00	0,02	0,01	
	BGO 06.2 - Photovoltaïque - Installation en toiture avec Stockage	0,0	0,00	0,00	-0,02	0,01	
Second œuvre	BSO 02.1 - Revêtement carrelage	0,2	0,00	0,00	0,19	0,01	
	BSO 02.2 - Revêtement parquet	0,0	0,00	0,00	-0,03	0,01	
	BSO 02.3 - Revêtement souple	0,0	0,00	0,00	0,00	0,01	
	BSO 03.1 - Menuiseries bois	1,9	0,00	0,00	2,01	0,02	
	BSO 03.2 - Menuiseries aluminium	0,0	0,00	0,00	-0,01	0,01	
	BSO 04.1 - Plomberie - Installation sanitaire	0,0	0,00	0,00	0,02	0,01	
	BSO 04.2 - Plomberie - Installation solaire	2,3	0,00	0,00	2,12	0,01	
	BSO 05.1 - Installation par climatisation individuelle	0,3	0,00	0,00	0,33	0,01	
	BSO 05.2 - Installation par climatisation centralisée	0,1	0,00	0,00	0,07	0,01	
	BSO 05.3 - Installation frigorifique	0,0	0,00	0,00	-0,02	0,01	
	BSO 05.4 - Ventilation	0,0	0,00	0,00	0,00	0,01	
	BSO 06.1 - Installation électrique courant fort	0,7	0,00	0,00	0,66	0,01	
	BSO 06.2 - Installation électrique courant faible	-0,1	0,00	0,00	-0,07	0,02	
	BSO 07.0 - Peinture	0,0	0,00	0,00	0,02	0,02	
	BSO 08.1 - Travaux d'ingénierie sur Tahiti et Moorea	-0,1	0,00	0,00	0,00	-0,05	
	BSO 08.2 - Travaux d'ingénierie hors Tahiti et Moorea	0,0	0,00	0,00	0,00	0,03	
	Génie civil	TGC 02.0 - Ouvrage d'art	0,1	0,00	0,00	0,08	0,02
		TGC 03.1 - Fondations spéciales terrestres béton	0,3	0,00	0,00	0,23	0,02
TGC 03.2 - Fondations spéciales terrestres métallique		0,5	0,00	0,00	0,43	0,02	
TGC 03.3 - Fondations spéciales maritimes béton		0,2	0,00	0,00	0,23	0,02	
TGC 03.4 - Fondations spéciales maritimes métallique		0,5	0,00	0,00	0,43	0,03	
TGC 04.0 - Dragages maritimes		0,0	0,00	0,00	0,00	0,02	
TGC 05.0 - Routes et aéroports, voiries et réseaux divers		0,1	0,00	0,00	0,13	0,03	
TGC 06.1 - Travaux d'enrobés avec fourniture de bitume et de granulats sur Tahiti		0,3	0,00	0,00	0,30	0,01	
TGC 06.2 - Travaux d'enrobés avec fourniture de bitume et de granulats hors Tahiti		0,2	0,00	0,00	0,22	0,01	
TGC 07.1 - Réseaux d'assainissement		0,0	0,00	0,00	0,00	0,01	
TGC 07.2 - Station de pompage et de traitement		-0,5	0,00	0,00	-0,46	0,01	
TGC 07.3 - Réseaux sous pression enterrés		0,0	0,00	0,00	0,03	0,01	
TGC 08.1 - Travaux d'électrification aériens		0,0	0,00	0,00	0,00	0,01	
TGC 08.2 - Travaux d'électrification souterrains		0,0	0,00	0,00	0,00	0,02	
TGC 08.3 - Travaux de câblage télécom aériens	0,1	0,00	0,00	0,05	0,03		
TGC 08.4 - Travaux de câblage télécom souterrains	0,0	0,00	0,00	-0,01	0,02		
Travaux spécialisés	TTS 02.1 - Terrassement	0,0	0,00	0,00	0,01	0,02	
	TTS 02.2 - Enrochement	0,0	0,00	0,00	0,01	0,02	
	TTS 02.3 - Concassage	0,0	0,00	0,00	0,00	0,03	
	TTS 02.4 - Dynamitage	0,0	0,00	0,00	0,00	0,02	
	TTS 03.0 - Sondages et forages	0,1	0,00	0,00	0,00	0,06	
	TTS 04.1 - Protection Talus - Aménagement par gunitage	-0,1	0,00	0,00	-0,11	0,02	
	TTS 04.2 - Protection Talus - Aménagement par grillage de protection	0,2	0,00	0,00	0,15	0,02	
	TTS 04.3 - Protection Talus - Aménagement par végétalisation	-0,1	0,00	0,00	-0,12	0,02	
	TTS 05.0 - Photovoltaïque - Installation complète avec Infrastructure et Stockage	0,0	0,00	0,00	-0,05	0,01	



PRIX UNITAIRES MOYENS DE CERTAINS MATÉRIAUX DE CONSTRUCTION

Code	Libellé	Unité	Quantité	Prix moyens en F.CFP		Variat <sup>2</sup> en %
				sept-12	oct-12	
<b>3</b>	<b>Matériaux de construction</b>					
<b>31</b>	<b>Matériaux végétaux</b>					
310101	Contreplaqué de coffrage	U	1	4 358	4 312	-1,1
310102	Planche de rive	Sft	1	124	122	-1,6
310201	Kohu	Sft	1	615	655	6,5
310202	Méranti	Sft	1	423	431	1,9
310204	Sapin	Sft	1	130	132	1,5
<b>32</b>	<b>Matériaux chimiques</b>					
320302	Bitume	T	1	114 156	115 106	0,8
320401	Boîte de dérivation	U	1	575	577	0,3
320402	Boîte encastrée Ecobanche	U	1	174	174	0,0
321101	Lasure	L	1	1 806	1 806	0,0
321106	Peinture Glycérophthalique	L	1	5 704	5 704	0,0
321604	Résine	kg	1	2 202	2 202	0,0
321805	Tuyau PEHD alimentation (Poly-éthylène haute densité)	m	1	793	786	-0,9
321808	Tuyau PVC évacuation (norme M1)	m	1	1 302	1 310	0,6
<b>33</b>	<b>Matériaux électriques</b>					
330102	Interrupteur	U	1	1 111	1 076	-3,2
330103	Prise de courant	U	1	749	755	0,8
330303	Câble en cuivre	Mètre L	1	415	413	-0,5
330304	Câble informatique	Mètre L	1	137	138	0,7
330401	Barrettes de dominos	U	1	403	413	2,5
330402	Connecteurs rapides	U	10	330	330	0,0
330901	Panneau photovoltaïque	Watt Crête	1	490	490	0,0
<b>34</b>	<b>Matériaux métalliques</b>					
340201	Acier tor	m	1	166	169	1,8
340203	Cornière	m	1	1 016	1 023	0,7
340204	Métal déployé	m <sup>2</sup>	1	1 676	1 676	0,0
340210	Treillis soudé	m <sup>2</sup>	1	710	698	-1,7
340501	Chemin de câble galvanisé à chaud	m	1	2 649	2 649	0,0
341201	Fer U	m	1	761	761	0,0
341604	Tube carré	m	1	917	917	0,0
341605	Tuyau en cuivre	Mètre L	1	833	833	0,0
341606	Tuyau galvanisé	m	1	775	775	0,0
<b>35</b>	<b>Matériaux minéraux</b>					
350101	Agrégat diamètre 06	m <sup>3</sup>	1	5 700	5 700	0,0
350103	Agrégat diamètre 10	m <sup>3</sup>	1	6 547	6 547	0,0
350108	Agrégat diamètre 60	m <sup>3</sup>	1	3 768	3 768	0,0
350301	Sable de tranchée	m <sup>3</sup>	1	4 199	4 199	0,0
350602	Ciment prise mer	kg	1	20	20	0,0

INDEX DU BÂTIMENT : BASE 100 DÉCEMBRE 2010\*

Code	Libellé	Niv.	Index	2012	2012	2012	2012	2012	Variations en %		
				juin	juil.	août	sept.	oct.	Sur 1 mois	Sur Janv.	Sur 12 mois
3101	Gros œuvre, béton armé	3	FUSBT 01.0	102,55	102,86	103,20	103,15	102,98	-0,2	2,0	2,4
3102	Étanchéité multicouche	3	FUSBT 02.0	102,78	103,49	103,56	103,61	103,63	0,0	1,7	2,0
3103	Plomberie sanitaire	3	FUSBT 03.0	100,95	101,16	101,21	99,01	99,26	0,3	0,8	0,8
3104	Ventilation et conditionnement d'air	3	FUSBT 04.0	103,71	105,01	105,09	104,96	105,04	0,1	3,4	3,5
3105	Electricité	3	FUSBT 05.0	103,36	104,27	104,38	102,94	103,50	0,5	2,8	2,8
3106	Index ingénierie	3	FUSBT 06.0	101,58	101,69	101,69	101,58	101,53	-0,1	0,4	0,3
3201	Ouvrage d'art site terrest., fluv. ou marit. et fondations spéciales	3	FUSTP 01.0	104,19	104,72	105,02	104,70	104,85	0,1	2,5	3,3
3202	Terrassements généraux	3	FUSTP 02.0	106,16	108,30	108,43	108,25	108,28	0,0	2,7	3,3
3203	Travx d'enrobés, fabricat <sup>2</sup> et mise en œuv. (bitume et granulats)	3	FUSTP 03.0	111,86	113,33	113,46	113,44	113,74	0,3	3,7	5,8
3204	Canalisat <sup>2</sup> , égouts, assainissem <sup>2</sup> et adduct <sup>2</sup> d'eau avec fourniture	3	FUSTP 04.0	103,21	103,72	103,87	103,90	103,80	-0,1	2,1	2,1
3205	Réseaux d'électrification	3	FUSTP 05.0	104,10	104,91	105,08	104,73	104,76	0,0	2,5	2,2

\* Anciennes séries calculées / Séries aujourd'hui scindées

TOUTES LES STATISTIQUES SONT DISPONIBLES SUR [WWW.ISPF.PF](http://WWW.ISPF.PF)