

INDEX DU BÂTIMENT ET TRAVAUX PUBLICS

Variation mensuelle : + 0,9 %

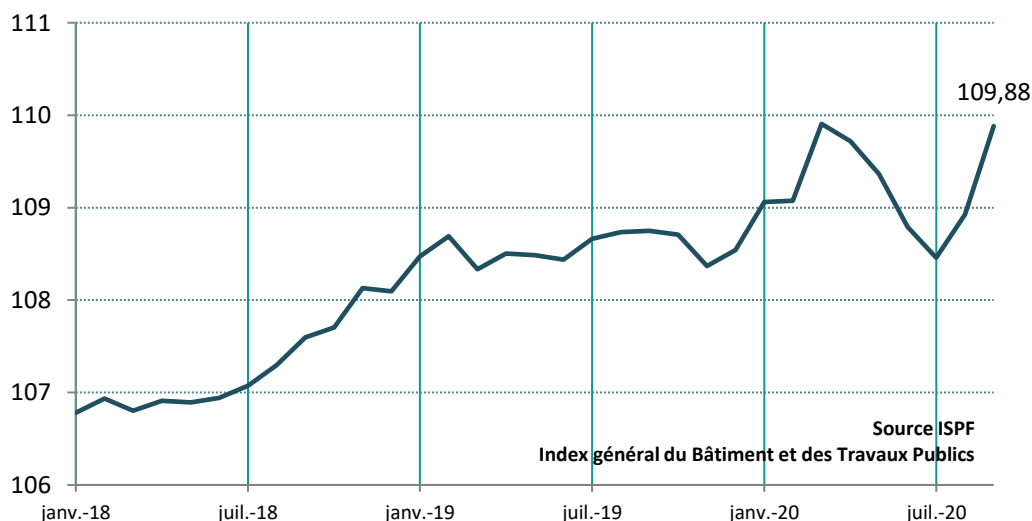
En septembre 2020, l'index du Bâtiment et des Travaux Publics (BTP) augmente de 0,9 % et s'établit à 109,88. Cette évolution est principalement liée à l'augmentation de 2,0 % des prix des matériaux de construction, notamment à travers les hausses de 9,8 % du prix du bitume, de 2,1 % du prix du ciment et de 1,9 % des prix des matériaux végétaux. Sur douze mois, l'index général du Bâtiment et Travaux publics augmente de 1,0 %.

Dans le Bâtiment, l'index du Gros Œuvre est stable et celui du Second Œuvre augmente de 0,1 %. Sur douze mois, l'index général du Bâtiment est en hausse de 1,4 %.

Dans les Travaux Publics, l'index du Génie Civil augmente de 2,2 % et celui des Travaux Spécialisés augmente de 0,1 %. Sur douze mois, l'index général des Travaux Publics est en hausse de 0,6 %.

ÉVOLUTION DE L'INDEX GÉNÉRAL DU BÂTIMENT ET DES TRAVAUX PUBLICS

Base 100 : décembre 2010

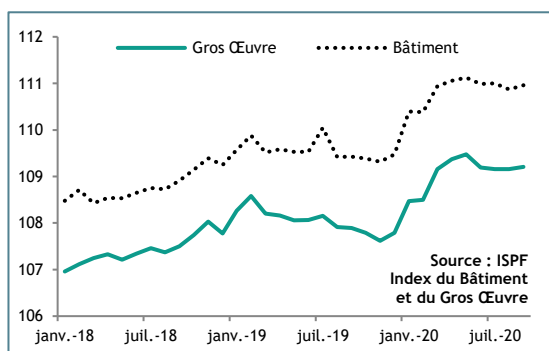


Source ISPF
Index général du Bâtiment et des Travaux Publics

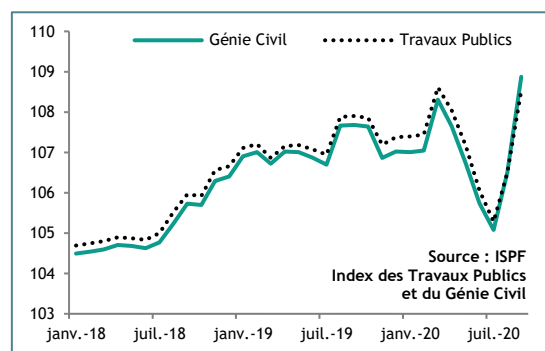
Source : ISPF

Evolution des index de premier et second niveau

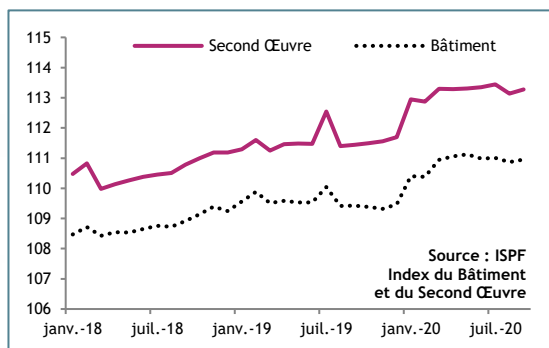
Evolution de l'index du gros œuvre (BGO 01.0)



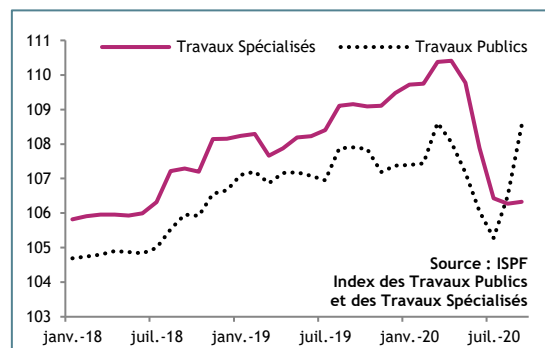
Evolution de l'index du génie civil (TGC 01.0)



Evolution de l'index du second œuvre (BSO 01.0)



Evolution de l'index des travaux spécialisés (TTS 01.0)



Contributions des postes de dépenses aux évolutions des index de premier et second niveau

Code Variété	BTP	Bâtiment			Travaux Publics		
		Général	Gros Œuvre	Second Œuvre	Général	Génie Civil	Travaux Spécialisés
0 Variation globale	0,9	0,1	-	0,1	1,9	2,2	-
1 Salaires et charges							
11 Salaires	-	-	-	-	-	-	-
12 Charges patronales	-	-	-	-	-	-	-
2 Energie	-0,05	-0,03	-0,04	-0,01	0,06	0,08	-0,20
21 Energies fossiles	-0,05	-0,03	-0,04	-0,01	0,06	0,08	-0,20
22 Energie électrique	-	-	-	-	-	-	-
23 Eau	-	-	-	-	-	-	-
3 Matériaux de construction	1,01	0,29	0,31	0,28	1,79	2,05	0,39
31 Matériaux végétaux	0,05	0,04	0,06	0,02	0,06	0,05	0,08
32 Matériaux chimiques	1,09	0,77	0,73	0,82	1,55	1,77	0,36
33 Matériaux électriques	-0,05	-0,18	-0,03	-0,33	0,02	0,03	-0,02
34 Matériaux métalliques	-0,12	-0,31	-0,41	-0,21	-	-	-0,05
35 Matériaux minéraux	0,03	-0,03	-0,05	-0,01	0,16	0,19	0,02
4 Services	-0,08	-0,19	-0,22	-0,15	0,07	0,09	-0,13
41 Assurance	-	-	-	-	-	-	-
42 Transport	-0,03	-0,06	-0,07	-0,04	0,03	0,04	-0,04
43 Services de location	-0,06	-0,11	-0,13	-0,09	0,01	0,02	-0,10
44 Services d'hébergement et de restauratio	0,01	-	-	-	0,01	0,01	0,01
45 Services d'entretien	-	-0,01	-0,01	-0,01	0,02	0,02	-
46 Services administratifs	-	-	-	-	-	-	-
47 Services aux entreprises	-	-	-	-	-	-	-
48 Services informatiques	-0,01	-0,01	-0,01	-0,02	-	-	-0,01

Information méthodologique

La contribution aux évolutions se définit comme une mesure de la variation en point d'index en pondérant les variations des grands postes de charges. Les contributions peuvent être, en valeur absolue, supérieures à la variation de l'index puisqu'un taux de croissance peut être positif ou négatif. Des compensations s'effectuent alors entre variations positives et négatives. La somme des contributions en points donne la variation de l'index.



Source : ISPF

INDEX DU BÂTIMENT ET DES TRAVAUX PUBLICS : BASE 100 DÉCEMBRE 2010

Code	Niv.	Libellé	Abrégé	Pond.	Indice				Variations (%)	
					sept.-20	Sur 1 mois	Depuis Janv.	Sur 12 mois	Sur 1 mois	Sur 12 mois
0	0	Index général du BTP	BTP 00.0	1 000 000	109,88	0,9	1,2	1,0		
1	1	Index général du Bâtiment	BTG 01.0	565 392	110,96	0,1	1,4	1,4		
11	2	Index général du Gros œuvre	BGO 01.0	315 466	109,21	-	1,3	1,2		
1101	3	Gros œuvre, béton armé sur Tahiti	BGO 02.1	73 975	108,87	0,2	1,3	1,8		
1102	3	Gros œuvre, béton armé hors Tahiti	BGO 02.2	31 746	108,78	0,2	1,1	1,6		
1103	3	Charpente métallique	BGO 03.1	76 772	108,47	-0,2	0,5	0,6		
1104	3	Charpente bois	BGO 03.2	2 260	119,41	0,3	2,7	2,9		
1105	3	Couvertures métalliques	BGO 04.1	92 598	107,22	-	0,8	0,1		
1106	3	Couvertures végétales	BGO 04.2	4 071	143,62	0,6	5,7	6,6		
1107	3	Étanchéité multicouche bitume	BGO 05.1	18 189	114,66	0,1	4,0	4,0		
1108	3	Étanchéité multicouche résine	BGO 05.2	14 836	112,22	0,1	2,9	0,2		
1109	3	Photov. - Inst. En toiture sans Stockage	BGO 06.1	455	76,65	0,7	3,6	3,7		
1110	3	Photov. - Inst. En toiture avec Stockage	BGO 06.2	562	97,83	0,4	4,9	5,0		
12	2	Index général du Second œuvre	BSO 01.0	249 926	113,27	0,1	1,4	1,6		
1201	3	Revêtement carrelage	BSO 02.1	2 480	107,98	0,1	1,6	1,8		
1202	3	Revêtement parquet	BSO 02.2	95	101,58	-	0,1	0,2		
1203	3	Revêtement souple	BSO 02.3	301	107,59	-	0,5	0,5		
1204	3	Menuiseries bois	BSO 03.1	1 566	124,27	-	3,4	3,5		
1205	3	Menuiseries aluminium	BSO 03.2	21 272	125,02	0,1	3,3	3,4		
1206	3	Plomberie - Installation sanitaire	BSO 04.1	3 167	103,46	0,3	0,2	0,3		
1207	3	Plomberie - Installation solaire	BSO 04.2	381	107,17	1,8	4,8	5,8		
1208	3	Installation par climatisation individuelle	BSO 05.1	3 761	118,22	-0,2	0,4	0,4		
1209	3	Installation par climatisation centralisée	BSO 05.2	21 627	115,36	-0,2	1,7	1,8		
1210	3	Installation frigorifique	BSO 05.3	3 780	120,23	-	0,6	0,7		
1211	3	Ventilation	BSO 05.4	6 818	108,58	-	0,5	0,6		
1212	3	Installation électrique courant fort	BSO 06.1	109 910	112,84	0,3	1,2	1,5		
1213	3	Installation électrique courant faible	BSO 06.2	25 677	105,77	-	0,5	1,1		
1214	3	Peinture	BSO 07.0	33 103	114,02	-0,2	1,6	1,7		
1215	3	Travaux d'ingénierie sur Tahiti et Moorea	BSO 08.1	11 111	105,06	0,2	0,4	0,3		
1216	3	Travaux d'ingénierie hors Tahiti et Moorea	BSO 08.2	4 877	108,62	0,9	1,0	1,1		
2	1	Index général des Travaux Publics	TPG 01.0	434 608	108,54	1,9	1,1	0,6		
21	2	Index général du Génie civil	TGC 01.0	371 942	108,87	2,2	1,7	1,1		
2101	3	Ouvrage d'art	TGC 02.0	5 578	107,08	-0,2	0,7	0,7		
2102	3	Fondations spéciales terrestres béton	TGC 03.1	403	108,42	-0,1	-1,0	1,3		
2103	3	Fondations spéciales terrestres métallique	TGC 03.2	383	108,81	-1,0	1,0	1,3		
2104	3	Fondations spéciales maritimes béton	TGC 03.3	201	105,77	-0,1	-0,9	1,6		
2105	3	Fondations spéciales maritimes métallique	TGC 03.4	379	104,74	-1,0	1,1	1,4		
2106	3	Dragages maritimes	TGC 04.0	3 784	101,17	-	-1,9	-1,4		
2107	3	Routes et aéroports, voiries et réseaux divers	TGC 05.0	63 052	108,15	1,7	1,4	1,0		
2108	3	Trav. d'enrob. Avec fourn. De bitume / granulats sur Tahiti	TGC 06.1	149 366	107,71	3,9	2,3	0,9		
2109	3	Trav. d'enrob. Avec fourn. De bitume / granulats hors Tahiti	TGC 06.2	37 885	107,90	2,9	1,5	0,5		
2110	3	Réseaux d'assainissement	TGC 07.1	15 078	112,49	-	0,6	1,6		
2111	3	Station de pompage et de traitement	TGC 07.2	10 307	116,21	0,2	1,3	2,1		
2112	3	Réseaux sous pression enterrés	TGC 07.3	25 313	113,47	-	0,7	1,7		
2113	3	Travaux d'électrification aériens	TGC 08.1	15 374	117,97	-0,2	2,1	2,1		
2114	3	Travaux d'électrification souterrains	TGC 08.2	15 196	114,26	-0,1	0,9	1,6		
2115	3	Travaux de câblage télécom aériens	TGC 08.3	8 598	106,31	-	0,1	0,4		
2116	3	Travaux de câblage télécom souterrains	TGC 08.4	21 044	111,56	-	0,6	1,4		
22	2	Index général des Travaux Spécialisés	TTS 01.0	62 666	106,32	0,1	-2,9	-2,6		
2201	3	Terrassement	TTS 02.1	19 908	106,46	-	-4,2	-4,1		
2202	3	Enrochement	TTS 02.2	19 299	103,68	-	-3,8	-3,7		
2203	3	Concassage	TTS 02.3	8 083	100,89	-	-5,0	-4,8		
2204	3	Dynamitage	TTS 02.4	539	142,23	-	0,8	0,8		
2205	3	Sondages et forages	TTS 03.0	1 174	110,87	0,1	0,5	0,8		
2206	3	Protect° Talus - Aménagement par gunitage	TTS 04.1	3 746	108,58	-	0,3	3,5		
2207	3	Protect° Talus - Aménagement par grillage de protect°	TTS 04.2	3 128	107,86	-	-0,1	-		
2208	3	Protection Talus - Aménagement par végétalisation	TTS 04.3	5 535	123,97	0,3	1,7	1,8		
2209	3	Photovolta. - Installat° complète avec Infrast. et Stockage	TTS 05.0	1 254	103,24	0,3	3,7	3,9		
5101	3	Produits et Services Divers	PSD		106,09	0,1	1,7	2,2		

Source : ISPF

CONTRIBUTION À LA VARIATION DES INDEX DU BÂTIMENT ET DES TRAVAUX PUBLICS

Libellé	Libellé	Variation mensuelle	Salaires et charges	Energie	Matériaux	Produit et Services Divers
Gros œuvre	BGO 02.1 - Gros œuvre, béton armé sur Tahiti	0,2	-	-	0,2	-
	BGO 02.2 - Gros œuvre, béton armé hors Tahiti	0,2	-	-	-	-
	BGO 03.1 - Charpente métallique	-0,2	-	-	-0,3	0,1
	BGO 03.2 - Charpente bois	0,3	-	-	0,3	-
	BGO 04.1 - Couvertures métalliques	-	-	-	-	-
	BGO 04.2 - Couvertures végétales	0,6	-	-	0,6	-
	BGO 05.1 - Etanchéité multicouche bitume	0,1	-	-0,3	0,4	-
	BGO 05.2 - Etanchéité multicouche résine	0,1	-	-	0,3	-0,2
	BGO 06.1 - Photov. - Inst. En toiture sans Stockage	0,7	-	-	0,7	-
	BGO 06.2 - Photov. - Inst. En toiture avec Stockage	0,4	-	-	0,4	-
Second œuvre	BSO 02.1 - Revêtement carrelage	0,1	-	-	0,7	-0,6
	BSO 02.2 - Revêtement parquet	-	-	-	-	-
	BSO 02.3 - Revêtement souple	-	-	-	-	-
	BSO 03.1 - Menuiseries bois	-	-	-	-0,1	0,1
	BSO 03.2 - Menuiseries aluminium	0,1	-	-	0,1	-
	BSO 04.1 - Plomberie - Installation sanitaire	0,3	-	-	0,3	-
	BSO 04.2 - Plomberie - Installation solaire	1,8	-	-	1,9	-0,1
	BSO 05.1 - Installation par climatisation individuelle	-0,2	-	-	-0,4	0,2
	BSO 05.2 - Installation par climatisation centralisée	-0,2	-	-	-0,8	0,6
	BSO 05.3 - Installation frigorifique	-	-	-	-	0,1
	BSO 05.4 - Ventilation	-	-	-	-	-
	BSO 06.1 - Installation électrique courant fort	0,2	-	-	0,3	-
	BSO 06.2 - Installation électrique courant faible	-	-	-	-	-
	BSO 07.0 - Peinture	-0,2	-	-	-0,5	0,3
BSO 08.1 - Travaux d'ingénierie sur Tahiti et Moorea	0,2	-	-	-	0,2	
BSO 08.2 - Travaux d'ingénierie hors Tahiti et Moorea	0,9	-	-	-	0,9	
Génie civil	TGC 02.0 - Ouvrage d'art	-0,2	-	-	-0,4	0,1
	TGC 03.1 - Fondations spéciales terrestres béton	-0,1	-	-	-0,3	0,2
	TGC 03.2 - Fondations spéciales terrestres métallique	-1	-	-	-1,1	0,1
	TGC 03.3 - Fondations spéciales maritimes béton	-0,1	-	-	-0,3	0,2
	TGC 03.4 - Fondations spéciales maritimes métallique	-1	-	-	-1,1	0,2
	TGC 04.0 - Dragages maritimes	-	-	-	-	-
	TGC 05.0 - Routes et aéroports, voiries et réseaux divers	1,6	-	-	2,8	-1,1
	TGC 06.1 - Trav. d'enrob. Avec fourn. De bitume / granulats sur Tahiti	3,9	-	-	4,4	-0,5
	TGC 06.2 - Trav. d'enrob. Avec fourn. De bitume / granulats hors Tahiti	2,9	-	-	3	-0,1
	TGC 07.1 - Réseaux d'assainissement	-	-	-	-0,1	0,1
	TGC 07.2 - Station de pompage et de traitement	0,1	-	-	0,2	-0,1
	TGC 07.3 - Réseaux sous pression enterrés	-	-	-	-0,1	0,1
	TGC 08.1 - Travaux d'électrification aériens	-0,2	-	-	-0,2	0,1
	TGC 08.2 - Travaux d'électrification souterrains	-0,1	-	-	-0,2	0,1
TGC 08.3 - Travaux de câblage télécom aériens	-	-	-	-0,3	0,3	
TGC 08.4 - Travaux de câblage télécom souterrains	-	-	-	-	0,1	
Travaux spécialisés	TTS 02.1 - Terrassement	-	-	-	-	-
	TTS 02.2 - Enrochement	-	-	-	0,1	-
	TTS 02.3 - Concassage	-	-	-	-	-
	TTS 02.4 - Dynamitage	-	-	-	-	-
	TTS 03.0 - Sondages et forages	0,1	-	-	-	0,1
	TTS 04.1 - Protect° Talus - Aménagement par gunitage	-	-	-	-0,3	0,3
	TTS 04.2 - Protect° Talus - Aménagement par grillage de protect°	-	-	-	-0,2	0,1
	TTS 04.3 - Protection Talus - Aménagement par végétalisation	0,3	-	-	0,7	-0,4
	TTS 05.0 - Photovolt. - Installat° complète avec Infrac. et Stockage	0,3	-	-	0,3	-

PRIX UNITAIRES MOYENS DE CERTAINS MATÉRIAUX DE CONSTRUCTION

Code	Libellé	Unité	Quantité	Prix moyens en F.CFP		Variation en %
				août-20	sept-20	
3	Matériaux de construction					
31	Matériaux végétaux					
310101	Contreplaqué de coffrage	U	1	4 688	4 688	-
310102	Planche de rive	Sft	1	171	177	3,5
310201	Kohu	Sft	1	1 206	1 206	-
310202	Méramti	Sft	1	579	579	-
310204	Sapin	Sft	1	170	171	0,6
32	Matériaux chimiques					
320302	Bitume	T	1	72 770	80 239	10,3
320401	Boîte de dérivation	U	1	522	569	9,0
320402	Boîte encastrée Ecobanche	U	1	178	179	0,6
321101	Lasure	L	1	2 371	2 371	-
321106	Peinture Glycérophthalique	L	1	1 832	1 832	-
321604	Résine	kg	1	875	875	-
321805	Tuyau PEHD alimentation	m	1	516	516	-
321808	Tuyau PVC évacuation (norme M1)	m	1	1 953	1 953	-
33	Matériaux électriques					
330102	Interrupteur	U	1	1 628	1 622	-0,4
330103	Prise de courant	U	1	977	970	-0,7
330303	Câble en cuivre	Mètre L	1	571	571	-
330304	Câble informatique	Mètre L	1	138	137	-0,7
330401	Barrettes de dominos	U	1	464	464	-
330402	Connecteurs rapides	U	10	510	510	-
330901	Panneau photovoltaïque	Watt Crête	1	215	218	1,4
34	Matériaux métalliques					
340201	Acier tor	m	1	132	131	-0,8
340203	Cornière	m	1	529	533	0,8
340204	Métal déployé	m ²	1	1 505	1 505	-
340210	Treillis soudé	m ²	1	627	612	-2,4
340501	Chemin de câble galvanisé à chaud	m	1	2 397	2 397	-
341201	Fer U	m	1	682	690	1,2
341604	Tube carré	m	1	749	763	1,9
341605	Tuyau en cuivre	Mètre L	1	773	773	-
341606	Tuyau galvanisé	m	1	702	714	1,7
35	Matériaux minéraux					
350101	Agrégat diamètre 06	m ³	1	5 588	5 588	-
350103	Agrégat diamètre 10	m ³	1	6 452	6 452	-
350108	Agrégat diamètre 60	m ³	1	4 056	4 056	-
350301	Sable de tranchée	m ³	1	5 252	5 252	-
350602	Ciment prise mer	kg	1	24	25	4,2

INDEX DU BÂTIMENT - ANCIENNES SERIES : BASE 100 DÉCEMBRE 2010*

Code	Niv.	Libellé	Abrégé	sept.-20	Variations en %		
					Sur 1 mois	Depuis Janv.	Sur 12 mois
3101	3	Gros œuvre, béton armé	FUSBT 01.0	108,84	0,2	1,2	1,7
3102	3	Étanchéité multicouche	FUSBT 02.0	113,68	0,1	3,6	2,5
3103	3	Plomberie sanitaire	FUSBT 03.0	103,83	0,4	0,6	0,9
3104	3	Ventilation et conditionnement d'air	FUSBT 04.0	114,77	-0,1	1,2	1,3
3105	3	Electricité	FUSBT 05.0	111,43	0,2	1,1	1,4
3106	3	Index ingénierie	FUSBT 06.0	106,13	0,5	0,6	0,5
3201	3	Ouvrage d'art en site terr., fluv. ou marit. et fondations spé.	FUSTP 01.0	107,11	-0,3	0,6	0,8
3202	3	Terrassements généraux	FUSTP 02.0	105,07	-	-4,0	-3,9
3203	3	Trav. d'enrob., fab. et mise en œuv. (avec fourn. de bit. / gra	FUSTP 03.0	107,75	3,7	2,2	0,8
3204	3	Canalisat°, égouts, assainiss. et adduct° d'eau avec fourniture	FUSTP 04.0	113,73	-	0,8	1,7
3205	3	Réseaux d'électrification	FUSTP 05.0	113,05	-0,1	1,0	1,5

* Anciennes séries calculées / Séries aujourd'hui scindées

PRODUITS ET SERVICES DU BTP - BASE 100 DÉCEMBRE 2010

Code	Niv.	Libellé	Pond.	sept.-20	Variations (%)		
					Sur 1 mois	Depuis Janv.	Sur 12 mois
0	0	Produits et services du BTP	1 000 000	109,88	0,9	1,2	1,0
1	1	Salaires et charges	340 926	111,72	-	1,1	1,1
11	2	Salaires	211 498	100,93	-	-	-
1101	3	Salaires du bâtiment	146 163	100,91	-	-	-
1102	3	Salaires de l'industrie	65 335	100,96	-	-	-
12	2	Charges patronales	129 428	136,15	-	3,0	3,0
1201	3	Charges patronales du bâtiment	86 416	136,05	-	3,0	3,0
1202	3	Charges patronales de l'industrie	43 012	136,35	-	3,0	3,0
2	1	Energie	79 017	92,53	-	-13,9	-13,9
21	2	Energies fossiles	69 758	88,30	-	-16,1	-16,1
2101	3	Carburants	69 758	88,30	-	-16,1	-16,1
22	2	Energie électrique	6 667	116,09	-	-0,7	-0,7
2201	3	Energie électrique	6 667	116,09	-	-0,7	-0,7
23	2	Eau	2 592	217,43	-	22,3	22,3
2301	3	Eau	2 592	217,43	-	22,3	22,3
3	1	Matériaux de construction	435 181	113,74	2,0	4,1	3,5
31	2	Matériaux végétaux	21 809	123,44	1,9	6,6	7,9
3101	3	Bois de coffrage	8 562	130,47	1,6	11,1	12,3
3102	3	Bois massif	2 685	138,87	0,6	5,6	5,4
3103	3	Fibre végétale	1 565	128,55	-	-5,5	-5,5
3104	3	Parquet	48	95,19	-	-0,4	-0,4
3105	3	Porte	50	91,31	-0,4	0,3	-0,3
3107	3	Tuile	2 070	180,11	1,1	10,1	12,2
3108	3	Mobilier	123	52,55	-	-6,5	-10,2
3109	3	Papeterie	6 706	103,19	3,5	3,5	5,9
32	2	Matériaux chimiques	159 294	112,51	4,8	7,5	4,5
3201	3	Adjuvant Béton	1 226	101,61	-	-	-
3202	3	Autres produits chimiques	2 878	120,65	-0,9	6,1	1,8
3203	3	Bitume	69 008	110,99	9,8	14,1	8,3
3204	3	Boîtier	3 634	112,29	3,8	-5,4	-7,5
3205	3	Colle	145	98,87	-	0,5	0,5
3206	3	Gaine	5 432	89,91	-	-1,4	-1,4
3207	3	Gaz	60	131,32	-	-	-
3208	3	Goulotte	6 498	70,95	0,3	-0,6	-1,0
3209	3	Huile	2 030	102,69	-	3,7	7,1
3210	3	Isolant	8 355	114,49	-	-	-
3211	3	Peinture et lasure	18 501	117,76	-0,2	2,7	2,9
3212	3	Pneu	19 026	150,82	-	3,1	3,1
3213	3	Produit de forage	78	128,11	-	-	-
3214	3	Produit de scellement	36	75,60	-	16,8	16,8
3215	3	Produit de végétalisation	736	156,86	1,9	17,0	17,0
3216	3	Produits d'étanchéité	6 316	104,04	-	3,1	-1,9
3217	3	Revêtement	86	105,67	-	-	-
3218	3	Tuyau	13 598	114,86	-	0,9	0,9
3219	3	Produits textiles	1 349	95,44	0,5	-	-1,1
3220	3	Explosifs	302	193,25	-	0,6	0,6
33	2	Matériaux électriques	84 825	121,91	0,1	1,9	2,5
3301	3	Accessoires électriques	9 589	145,76	-0,6	0,6	-1,5
3302	3	Appareil de climatisation	7 328	131,86	-	-	-
3303	3	Câble	19 636	116,08	-0,3	4,6	5,1
3304	3	Connectique	4 954	156,11	-	0,4	0,7
3305	3	Disjoncteur	5 573	117,24	0,2	1,8	2,5
3306	3	Fibre optique	121	115,37	-	-	-
3307	3	Luminaire	10 971	121,35	0,7	0,7	5,6
3308	3	Onduleur	346	154,60	-	9,7	9,7
3309	3	Panneau photovoltaïque	347	48,00	1,2	2,1	2,1
3310	3	Tableau électrique	10 414	144,03	0,8	3,5	3,6
3311	3	Autre équipement électrique	2 840	115,28	0,2	1,6	1,6
3312	3	Outillage	12 705	99,06	-	-0,1	-0,1

Source : ISPF

PRODUITS ET SERVICES DU BTP - BASE 100 DÉCEMBRE 2010

Code	Niv.	Libellé	Pond.	sept.-20	Variations (%)		
					Sur 1 mois	Depuis Janv.	Sur 12 mois
0	0	Produits et services du BTP	1 000 000	109,88	0,9	1,2	1,0
3	1	Matériaux de construction	435 181	113,74	-	4,1	3,5
34	2	Matériaux métalliques	88 627	106,58	-0,4	1,0	0,2
3401	3	Accessoires	789	113,64	-	-	-
3402	3	Armature métallique	16 474	106,49	-1,1	-2,7	-2,3
3403	3	Boulonnerie	1 634	119,53	-	-1,4	-1,1
3404	3	Câble en acier	242	121,88	-	-	-
3405	3	Chemin de câble	7 405	100,86	-	3,9	3,9
3406	3	Cheilles	513	174,48	-	1,5	1,5
3407	3	Chauffe-eau et robinetterie	1 187	113,51	0,6	2,4	2,6
3408	3	Gaine	4 610	102,03	-	-	-
3409	3	Grillage acier	401	102,94	-	-	-
3410	3	Mat d'éclairage	107	46,58	-	1,1	1,1
3411	3	Menuiserie aluminium	8 459	152,46	0,2	8,3	8,3
3412	3	Poutrelle	11 514	96,18	-0,1	-3,5	-4,2
3413	3	Profilé	284	141,35	-	14,5	14,5
3414	3	Regard	1 165	112,27	0,2	3,7	6,3
3415	3	Tôle	16 372	109,95	-	-0,6	-0,6
3416	3	Tuyau métallique	5 745	114,90	-3,4	12,9	12,8
3417	3	Visserie	4 362	79,42	-	-0,2	-10,8
3418	3	Canalisation	793	106,60	-	-	-
3419	3	Outillage à main	6 070	95,33	-	0,5	0,5
3420	3	Poteau	502	63,51	-	0,3	0,3
35	2	Matériaux minéraux	80 627	113,68	0,6	1,8	4,4
3501	3	Agrégat	45 445	123,37	-	1,0	4,8
3502	3	Roche	3 077	107,11	-	-	-
3503	3	Sable	2 899	110,34	-	-	-
3504	3	Terre	895	0,00	-	-	-
3506	3	Ciment	21 723	97,56	2,1	4,2	5,1
3507	3	Enduit	1 094	114,88	-	-0,5	-0,5
3508	3	Béton	1 411	107,05	-	0,8	11,4
3509	3	Verre	2 360	117,35	-	-0,3	-0,3
3510	3	Carrelage	367	100,38	-	5,5	5,5
3511	3	Equipement sanitaire	1 354	97,21	0,7	-	0,3
4	1	Services	144 876	104,02	-	1,6	2,1
41	2	Assurance	6 163	98,91	-	0,2	0,2
4101	3	Assurances camion	907	98,28	-	1,3	1,3
4102	3	Assurances véhicules de chantier	2 799	99,75	-	-	-
4103	3	Assurances immobilières	1 353	108,06	-	-	-
4104	3	Assurance automobile	1 104	88,19	-	-	-
42	2	Transport	44 350	106,54	-	-1,8	-0,6
4201	3	Transport terrestre	12 679	105,05	-	-	-
4202	3	Transport maritime	25 830	107,51	0,1	-0,9	-0,9
4203	3	Transport aérien	5 841	103,83	-	-9,9	-1,7
43	2	Services de location	59 721	104,41	-0,2	4,0	4,1
4301	3	Location de gros engins terrestres	16 038	100,40	-	6,3	6,3
4302	3	Location de véhicules de transp. terrestre	17 990	112,05	-1,1	5,4	4,7
4303	3	Location de véhicules maritimes ou aériens	6 504	104,46	-	-	3,1
4304	3	Location immobilière	19 188	100,82	0,5	1,8	1,6
44	2	Services d'hébergement et de restauration	6 762	112,71	1,0	1,5	2,4
4401	3	Services d'hébergement	2 267	115,35	2,5	2,5	4,3
4402	3	Services de restauration	4 494	111,41	0,3	1,1	1,5
45	2	Services d'entretien	11 416	124,35	0,6	7,2	7,4
4501	3	Services d'entretien des véhicules	11 416	124,35	0,6	7,2	7,4
46	2	Services administratifs	1 266	117,11	-	0,2	0,2
4601	3	Contrôles et fiscalité	915	99,76	-	-0,2	-0,2
4602	3	Traitement des eaux et des déchets	352	229,77	-	1,7	1,7
47	2	Services aux entreprises	11 385	82,30	-	-1,4	-1,4
4701	3	Services juridiques et techniques	10 186	95,74	-	-	-
4702	3	Services de communication	1 199	35,49	-	-7,7	-7,6
48	2	Services informatiques	3 813	91,28	-0,9	0,3	-0,1
4801	3	Maintenance informatique	3 813	91,28	-0,9	0,3	-0,1

Source : ISPF



DÉFINITIONS, SOURCES ET METHODE

Le secteur du Bâtiment et des Travaux Publics :

Le secteur du Bâtiment et des Travaux Publics (BTP), regroupe toutes les activités de conception et de construction des bâtiments publics et privés, industriels ou non (Bâtiment), et des infrastructures telles que les routes ou les canalisations (Travaux publics). Le Bâtiment se décompose en Gros Œuvre (structure du bâti) et Second Œuvre (finitions). Les Travaux publics se décomposent en Génie Civil (routes et voiries) et Travaux Spécialisés (essentiellement la construction de réseaux).

Les index du Bâtiment et des Travaux Publics :

Les index du bâtiment et des travaux publics sont des instruments de mesure de l'évolution des charges auxquelles les entreprises de construction sont confrontées. Ils reflètent l'impact sur les coûts de construction de décisions exogènes à l'entreprise. Les index couvrent les différents types de chantier auxquels les entreprises de construction sont confrontées. Par convention, on affecte aux index la valeur 100 pour une période dite de base (décembre 2010). Les index sont alors rapportés à cette valeur de référence, permettant une lecture directe des évolutions. Les index du BTP sont utilisés par des co-contractants de marchés de construction, que ces co-contractants soient publics ou privés.

Actualisation et revalorisation :

Il peut s'écouler des périodes assez longues entre le moment où un marché est contracté et le moment où les travaux démarrent réellement et certains chantiers peuvent s'étaler sur plusieurs années. Durant ces périodes, des décisions extérieures à l'entreprise peuvent venir perturber le coût estimé initialement du contrat. Pour sécuriser la réalisation des chantiers sans pénaliser les co-contractants par des décisions exogènes, il est prévu des mécanismes d'actualisation et de revalorisation.

L'**actualisation** concerne la situation où il s'est écoulé une longue période entre la passation d'un marché et le démarrage de celui-ci. Le prix du marché est alors actualisé selon la modalité suivante en Polynésie française :

Prix actualisé = Prix initial x (Valeur de l'index à la date de l'actualisation / Valeur de l'index à la date de passation du marché)

La **revalorisation** concerne la situation où un marché s'étale sur plusieurs années. A dates fixes, il est en général consenti une revalorisation du marché pendant toute la durée du chantier. Le prix du marché est alors revalorisé selon deux modalités possibles en Polynésie française :

(1) Prix revalorisé = Prix initial x (0,15 + 0,85 x Valeur de l'index à la date de l'actualisation / Valeur de l'index à la date de passation du marché)

(2) Prix revalorisé = Prix initial x (0,125 + 0,875 x Valeur de l'index à la date de l'actualisation / Valeur de l'index à la date de passation du marché)

Les nomenclatures :

Les index sont classés selon leur appartenance au secteur du Bâtiment ou à celui des Travaux Publics. Les index des niveaux agrégés sont calculés à partir des index détaillés en utilisant un jeu de pondération. Ces pondérations ont été obtenues par l'exploitation croisée de sources administratives et d'enquêtes. Les index sont fondés sur des relevés de prix de produits et répartis en quatre grands ensembles : Salaires et charges, Energie, Matériaux de construction, Produits et Services Divers.

L'échantillon de l'ISPF :

Les index du Bâtiment et des Travaux Publics reposent sur un échantillon de 1 000 relevés de prix effectués dans une centaine de points de vente. Ces relevés sont complétés par des éléments de l'indice des prix à la consommation.

TOUTES LES STATISTIQUES SONT DISPONIBLES SUR WWW.ISPF.PF

Institut de la Statistique de la Polynésie française • BP 395 - 98713 PAPEETE

Tél. : 40 47 34 34 • Fax : 40 42 72 52 • Courriel : ispf@ispf.pf

DIRECTEUR DE LA PUBLICATION : Nicolas PRUD'HOMME • AUTEUR DE LA PUBLICATION : Florence BOULIOU

• Dépôt légal : Octobre 2020 • ISSN 2118-478X • © ISPF