

conjoncture

11

BTP

Octobre 2021

INDEX DU BÂTIMENT ET TRAVAUX PUBLICS

Variation mensuelle : + 0,8 %

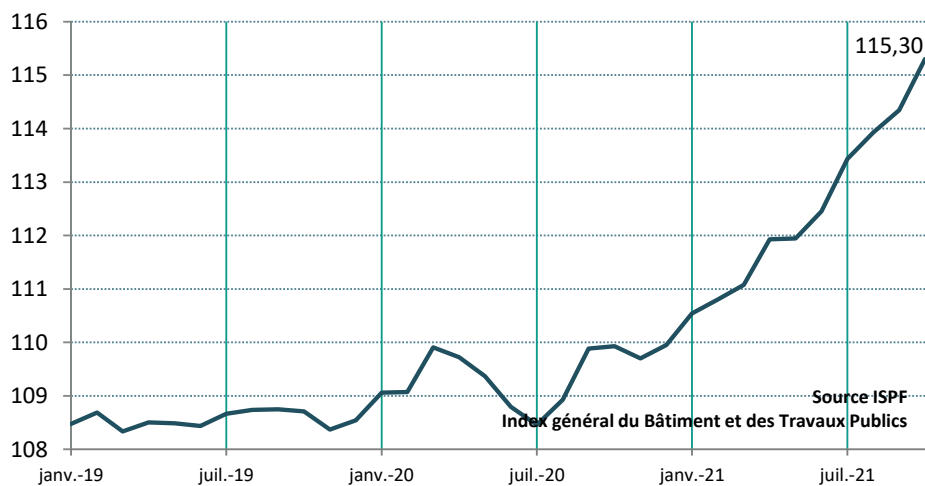
En octobre 2021, l'index du Bâtiment et des Travaux Publics (BTP) augmente de 0,8 % et s'établit à 115,30. Cette évolution est liée à la hausse des prix des matériaux de construction de 1,9 %, tirés par les matériaux chimiques (+ 2,1 %), les matériaux métalliques (+ 2,5 %), les matériaux électriques (+ 1,8 %) et les matériaux végétaux (+ 4,0 %). Sur douze mois, l'index général du Bâtiment et Travaux publics augmente de 4,9 %.

Dans le Bâtiment, l'index du Gros Œuvre augmente de 0,9 % et celui du Second Œuvre de 1,0 %. Sur douze mois, l'index général du Bâtiment est en hausse de 4,5 %.

Dans les Travaux Publics, l'index du Génie Civil augmente de 0,8 % et celui des Travaux spécialisés de 0,1 %. Sur douze mois, l'index général des Travaux Publics est en hausse de 5,4 %.

ÉVOLUTION DE L'INDEX GÉNÉRAL DU BÂTIMENT ET DES TRAVAUX PUBLICS

Base 100 : décembre 2010



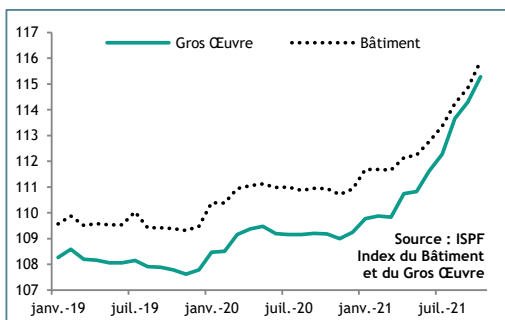
Source : ISPF



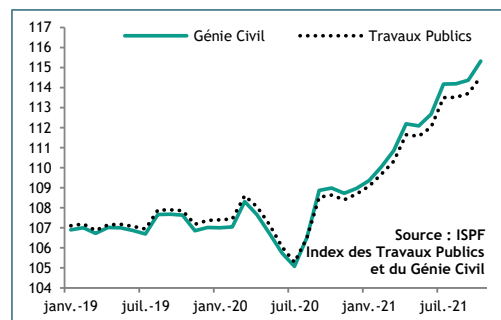
INSTITUT
DE LA
STATISTIQUE
DE LA
POLYNÉSIE FRANÇAISE

Evolution des index de premier et second niveau

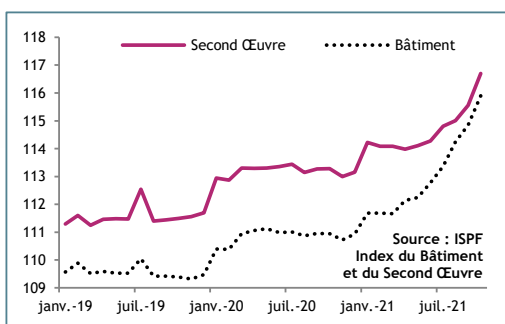
Evolution de l'index du gros œuvre (BGO 01.0)



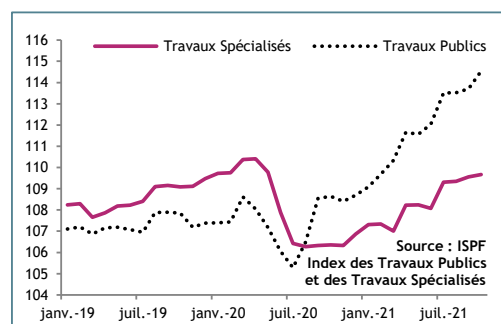
Evolution de l'index du génie civil (TGC 01.0)



Evolution de l'index du second œuvre (BSO 01.0)



Evolution de l'index des travaux spécialisés (TTS 01.0)



Contributions des postes de dépenses aux évolutions des index de premier et second niveau

Code Variété	BTP	Bâtiment			Travaux Publics		
		Général	Gros Œuvre	Second Œuvre	Général	Génie Civil	Travaux Spécialisés
0 Variation globale	0,8	0,9	0,9	1,0	0,7	0,8	0,1
1 Salaires et charges	-	-	-	-	-	-	-
11 Salaires	-	-	-	-	-	-	-
12 Charges patronales	-	-	-	-	-	-	-
2 Energie	-	-	-	-	-	-	-
21 Energies fossiles	-	-	-	-	-	-	-
22 Energie électrique	-	-	-	-	-	-	-
23 Eau	-	-	-	-	-	-	-
3 Matériaux de construction	0,95	1,03	0,99	1,09	0,84	0,92	0,41
31 Matériaux végétaux	0,14	0,15	0,24	0,05	0,12	0,10	0,27
32 Matériaux chimiques	0,44	0,30	0,30	0,31	0,64	0,72	0,17
33 Matériaux électriques	0,18	0,23	0,03	0,45	0,09	0,10	0,06
34 Matériaux métalliques	0,30	0,43	0,55	0,31	0,11	0,10	0,12
35 Matériaux minéraux	-0,11	-0,08	-0,13	-0,03	-0,12	-0,11	-0,23
4 Services	-0,12	-0,12	-0,14	-0,09	-0,10	-0,08	-0,32
41 Assurance	-	-	-	-	-	-	-
42 Transport	-0,06	-0,05	-0,07	-0,04	-0,07	-0,06	-0,12
43 Services de location	-0,06	-0,07	-0,08	-0,05	-0,05	-0,04	-0,19
44 Services d'hébergement et de restauratio	-	-	-	-	-	-	-0,01
45 Services d'entretien	0,02	0,02	0,02	0,01	0,02	0,02	0,02
46 Services administratifs	-	-	-	-	-	-	-
47 Services aux entreprises	-	-	-	-	-	-	-
48 Services informatiques	-0,01	-0,01	-0,01	-0,01	-0,01	-0,01	-0,02

Information méthodologique

La contribution aux évolutions se définit comme une mesure de la variation en point d'index en pondérant les variations des grands postes de charges. Les contributions peuvent être, en valeur absolue, supérieures à la variation de l'index puisqu'un taux de croissance peut être positif ou négatif. Des compensations s'effectuent alors entre variations positives et négatives. La somme des contributions en points donne la variation de l'index.

Source : ISPF



INDEX DU BÂTIMENT ET DES TRAVAUX PUBLICS : BASE 100 DÉCEMBRE 2010

Code	Niv.	Libellé	Abrégé	Pond.	Indice			
					oct.-21	Sur 1 mois	Depuis Janv.	Sur 12 mois
0	0	Index général du BTP	BTP 00.0	1 000 000	115,30	0,8	4,9	4,9
1	1	Index général du Bâtiment	BTG 01.0	572 693	115,90	0,9	4,5	4,5
11	2	Index général du Gros œuvre	BGO 01.0	319 696	115,28	0,9	5,5	5,6
1101	3	Gros œuvre, béton armé sur Tahiti	BGO 02.1	74 897	113,65	0,4	4,4	4,4
1102	3	Gros œuvre, béton armé hors Tahiti	BGO 02.2	32 075	113,12	0,4	4,0	4,0
1103	3	Charpente métallique	BGO 03.1	77 378	119,62	1,8	10,3	10,3
1104	3	Charpente bois	BGO 03.2	2 360	133,30	2,1	9,9	11,8
1105	3	Couvertures métalliques	BGO 04.1	93 432	109,41	0,3	2,0	2,1
1106	3	Couvertures végétales	BGO 04.2	4 343	180,69	12,3	24,6	25,9
1107	3	Étanchéité multicouche bitume	BGO 05.1	18 949	116,78	0,1	1,8	1,9
1108	3	Étanchéité multicouche résine	BGO 05.2	15 202	124,76	0,1	11,1	11,2
1109	3	Photov. - Inst. En toiture sans Stockage	BGO 06.1	472	72,06	0,8	-5,6	-6,0
1110	3	Photov. - Inst. En toiture avec Stockage	BGO 06.2	588	95,45	1,2	-1,6	-2,1
12	2	Index général du Second œuvre	BSO 01.0	252 998	116,70	1,0	3,1	3,0
1201	3	Revêtement carrelage	BSO 02.1	2 516	109,08	-	1,0	1,0
1202	3	Revêtement parquet	BSO 02.2	95	102,86	-	1,3	1,3
1203	3	Revêtement souple	BSO 02.3	303	107,76	-	0,2	0,2
1204	3	Menuiseries bois	BSO 03.1	1 633	126,02	-1,5	1,4	1,5
1205	3	Menuiseries aluminium	BSO 03.2	22 045	133,83	0,1	7,0	7,1
1206	3	Plomberie - Installation sanitaire	BSO 04.1	3 174	104,18	-	0,4	0,7
1207	3	Plomberie - Installation solaire	BSO 04.2	395	108,47	0,4	0,8	1,2
1208	3	Installation par climatisation individuelle	BSO 05.1	3 777	120,76	0,7	2,3	2,1
1209	3	Installation par climatisation centralisée	BSO 05.2	21 995	118,39	1,2	2,7	2,6
1210	3	Installation frigorifique	BSO 05.3	3 800	121,61	0,3	1,2	1,2
1211	3	Ventilation	BSO 05.4	6 847	111,25	-	2,6	2,5
1212	3	Installation électrique courant fort	BSO 06.1	110 880	117,13	2,0	4,0	3,7
1213	3	Installation électrique courant faible	BSO 06.2	25 743	109,52	1,6	3,9	3,6
1214	3	Peinture	BSO 07.0	33 765	115,35	0,1	1,1	1,2
1215	3	Travaux d'ingénierie sur Tahiti et Moorea	BSO 08.1	11 145	105,22	-0,2	0,2	0,3
1216	3	Travaux d'ingénierie hors Tahiti et Moorea	BSO 08.2	4 884	108,02	-0,5	-0,6	0,2
2	1	Index général des Travaux Publics	TPG 01.0	427 307	114,54	0,7	5,4	5,4
21	2	Index général du Génie civil	TGC 01.0	366 916	115,32	0,8	5,8	5,8
2101	3	Ouvrage d'art	TGC 02.0	5 640	113,49	0,6	5,9	6,0
2102	3	Fondations spéciales terrestres béton	TGC 03.1	429	117,77	0,5	3,5	7,6
2103	3	Fondations spéciales terrestres métallique	TGC 03.2	391	124,78	4,3	14,8	14,7
2104	3	Fondations spéciales maritimes béton	TGC 03.3	215	114,34	0,1	2,5	6,9
2105	3	Fondations spéciales maritimes métallique	TGC 03.4	387	119,28	3,9	13,9	13,9
2106	3	Dragages maritimes	TGC 04.0	3 703	102,91	0,1	1,7	1,8
2107	3	Routes et aéroports, voiries et réseaux divers	TGC 05.0	62 558	113,06	0,6	4,4	4,5
2108	3	Trav. d'enrob. Avec fourn. De bitume / granulats sur Tahiti	TGC 06.1	144 771	117,44	1,2	8,8	8,8
2109	3	Trav. d'enrob. Avec fourn. De bitume / granulats hors Tahiti	TGC 06.2	36 951	115,04	0,9	6,4	6,4
2110	3	Réseaux d'assainissement	TGC 07.1	15 207	113,50	0,1	0,8	0,9
2111	3	Station de pompage et de traitement	TGC 07.2	10 421	117,21	0,7	1,1	0,9
2112	3	Réseaux sous pression enterrés	TGC 07.3	25 526	114,69	0,1	1,0	1,1
2113	3	Travaux d'électrification aériens	TGC 08.1	15 544	123,06	1,6	5,6	4,3
2114	3	Travaux d'électrification souterrains	TGC 08.2	15 343	117,94	0,6	3,5	3,2
2115	3	Travaux de câblage télécom aériens	TGC 08.3	8 603	107,12	0,3	1,0	0,8
2116	3	Travaux de câblage télécom souterrains	TGC 08.4	21 228	113,75	0,5	1,9	2,0
22	2	Index général des Travaux Spécialisés	TTS 01.0	60 391	109,66	0,1	2,6	3,1
2201	3	Terrassement	TTS 02.1	18 507	109,90	0,1	3,2	3,3
2202	3	Enrochement	TTS 02.2	18 416	106,64	0,1	2,5	2,9
2203	3	Concassage	TTS 02.3	7 688	104,02	0,1	3,1	3,2
2204	3	Dynamitage	TTS 02.4	543	143,51	0,1	0,9	0,9
2205	3	Sondages et forages	TTS 03.0	1 181	112,89	0,6	1,8	1,9
2206	3	Protect® Talus - Aménagement par gunitage	TTS 04.1	4 011	116,12	0,1	0,3	5,4
2207	3	Protect® Talus - Aménagement par grillage de protect®	TTS 04.2	3 130	112,65	-	4,5	4,6
2208	3	Protection Talus - Aménagement par végétalisation	TTS 04.3	5 616	125,17	0,1	1,0	1,0
2209	3	Photovolt. - Installat® complète avec Infrast. et Stockage	TTS 05.0	1 298	102,91	0,8	0,2	-0,1
5101	3	Produits et Services Divers	PSD		106,39	0,3	0,2	0,4

Source : ISPF



CONTRIBUTION À LA VARIATION DES INDEX DU BÂTIMENT ET DES TRAVAUX PUBLICS

Libellé	Libellé	Variation mensuelle	Salaires et charges	Energie	Matériaux	Produit et Services Divers
Gros œuvre	BGO 02.1 - Gros œuvre, béton armé sur Tahiti	0,4	-	-	0,6	-0,2
	BGO 02.2 - Gros œuvre, béton armé hors Tahiti	0,4	-	-	-	-0,2
	BGO 03.1 - Charpente métallique	1,8	-	-	2,6	-0,8
	BGO 03.2 - Charpente bois	2,1	-	-	2,3	-0,2
	BGO 04.1 - Couvertures métalliques	0,3	-	-	0,3	-
	BGO 04.2 - Couvertures végétales	12,3	-	-	12,5	-0,2
	BGO 05.1 - Etanchéité multicouche bitume	0,1	-	-	0,1	-
	BGO 05.2 - Etanchéité multicouche résine	0,1	-	-	0,3	-0,2
	BGO 06.1 - Photov. - Inst. En toiture sans Stockage	0,8	-	-	1	-0,2
BGO 06.2 - Photov. - Inst. En toiture avec Stockage	1,2	-	-	1,4	-0,2	
Second œuvre	BSO 02.1 - Revêtement carrelage	-	-	-	-0,2	0,2
	BSO 02.2 - Revêtement parquet	-	-	-	-	-
	BSO 02.3 - Revêtement souple	-	-	-	-	-
	BSO 03.1 - Menuiseries bois	-1,5	-	-	-2	0,5
	BSO 03.2 - Menuiseries aluminium	0,1	-	-	-	-
	BSO 04.1 - Plomberie - Installation sanitaire	-	-	-	-0,1	0,1
	BSO 04.2 - Plomberie - Installation solaire	0,4	-	-	3,6	-3,2
	BSO 05.1 - Installation par climatisation individuelle	0,6	-	-	0,8	-0,1
	BSO 05.2 - Installation par climatisation centralisée	1,2	-	-	2,2	-1
	BSO 05.3 - Installation frigorifique	0,3	-	-	0,4	-0,1
	BSO 05.4 - Ventilation	-	-	-	-	-
	BSO 06.1 - Installation électrique courant fort	2	-	-	2,1	-0,1
	BSO 06.2 - Installation électrique courant faible	1,6	-	-	2,2	-0,6
	BSO 07.0 - Peinture	0,1	-	-	-0,1	0,2
BSO 08.1 - Travaux d'ingénierie sur Tahiti et Moorea	-0,2	-	-	-	-0,2	
BSO 08.2 - Travaux d'ingénierie hors Tahiti et Moorea	-0,5	-	-	-	-0,5	
Génie civil	TGC 02.0 - Ouvrage d'art	0,6	-	-	0,9	-0,3
	TGC 03.1 - Fondations spéciales terrestres béton	0,5	-	-	2,3	-1,8
	TGC 03.2 - Fondations spéciales terrestres métallique	4,2	-	-	6,3	-2
	TGC 03.3 - Fondations spéciales maritimes béton	0,1	-	-	-	0,1
	TGC 03.4 - Fondations spéciales maritimes métallique	3,9	-	-	6,6	-2,6
	TGC 04.0 - Dragages maritimes	0,1	-	-	-	0,1
	TGC 05.0 - Routes et aéroports, voiries et réseaux divers	0,6	-	-	0,8	-0,2
	TGC 06.1 - Trav. d'enrob. Avec fourn. De bitume / granulats sur Tahiti	1,2	-	-	1,2	-0,1
	TGC 06.2 - Trav. d'enrob. Avec fourn. De bitume / granulats hors Tahiti	0,9	-	-	0,9	-0,1
	TGC 07.1 - Réseaux d'assainissement	0,1	-	-	0,1	-
	TGC 07.2 - Station de pompage et de traitement	0,7	-	-	1	-0,3
	TGC 07.3 - Réseaux sous pression enterrés	0,1	-	-	0,2	-0,1
	TGC 08.1 - Travaux d'électrification aériens	1,6	-	-	2,3	-0,7
TGC 08.2 - Travaux d'électrification souterrains	0,6	-	-	1,5	-0,8	
TGC 08.3 - Travaux de câblage télécom aériens	0,3	-	-	0,8	-0,6	
TGC 08.4 - Travaux de câblage télécom souterrains	0,5	-	-	1,2	-0,6	
Travaux spécialisés	TTS 02.1 - Terrassement	0,1	-	-	0,1	-
	TTS 02.2 - Enrochement	0,1	-	-	0,1	-
	TTS 02.3 - Concassage	0,1	-	-	-	0,1
	TTS 02.4 - Dynamitage	0,1	-	-	-	0,1
	TTS 03.0 - Sondages et forages	0,6	-	-	1,5	-0,9
	TTS 04.1 - Protect ° Talus - Aménagement par gunitage	0,1	-	-	0,3	-0,2
	TTS 04.2 - Protect ° Talus - Aménagement par grillage de protect °	-	-	-	-0,4	0,4
	TTS 04.3 - Protection Talus - Aménagement par végétalisation	0,1	-	-	-0,1	0,2
TTS 05.0 - Photovolt. - Installat ° complète avec Infrast. et Stockage	0,8	-	-	1,2	-0,4	

Source : ISPF

PRIX UNITAIRES MOYENS DE CERTAINS MATÉRIAUX DE CONSTRUCTION

Code	Libellé	Unité	Quantité	Prix moyens en F.CFP		Variation en %
				sept-21	oct-21	
3	Matériaux de construction					
31	Matériaux végétaux					
310101	Contreplaqué de coffrage	U	1	5 067	5 187	2,4
310102	Planche de rive	Sft	1	209	216	3,3
310201	Kohu	Sft	1	1 412	1 328	-5,9
310202	Méranti	Sft	1	577	577	-
310204	Sapin	Sft	1	219	229	4,6
32	Matériaux chimiques					
320302	Bitume	T	1	99 885	102 859	3,0
320401	Boîte de dérivation	U	1	589	615	4,4
320402	Boîte encastrée Ecobanche	U	1	182	182	-
321101	Lasure	L	1	2 450	2 450	-
321106	Peinture Glycérophtalique	L	1	1 850	1 850	-
321604	Résine	kg	1	1 079	1 079	-
321805	Tuyau PEHD alimentation	m	1	537	537	-
321808	Tuyau PVC évacuation (norme M1)	m	1	1 927	1 927	-
33	Matériaux électriques					
330102	Interrupteur	U	1	1 681	1 697	1,0
330103	Prise de courant	U	1	1 015	1 011	-0,4
330303	Câble en cuivre	Mètre L	1	635	692	9,0
330304	Câble informatique	Mètre L	1	141	141	-
330401	Barrettes de dominos	U	1	479	489	2,1
330402	Connecteurs rapides	U	10	516	516	-
330901	Panneau photovoltaïque	Watt Crête	1	33	33	-
34	Matériaux métalliques					
340201	Acier tor	m	1	161	161	-
340203	Cornière	m	1	599	634	5,8
340204	Métal déployé	m ²	1	1 893	1 893	-
340210	Treillis soudé	m ²	1	702	741	5,6
340501	Chemin de câble galvanisé à chaud	m	1	2 519	2 519	-
341201	Fer U	m	1	750	769	2,5
341604	Tube carré	m	1	895	1 034	15,5
341605	Tuyau en cuivre	Mètre L	1	987	987	-
341606	Tuyau galvanisé	m	1	750	773	3,1
35	Matériaux minéraux					
350101	Agrégat diamètre 06	m ³	1	5 616	5 616	-
350103	Agrégat diamètre 10	m ³	1	6 452	6 452	-
350108	Agrégat diamètre 60	m ³	1	4 123	4 123	-
350301	Sable de tranchée	m ³	1	5 305	5 305	-
350602	Ciment prise mer	kg	1	29	29	-

INDEX DU BÂTIMENT - ANCIENNES SERIES : BASE 100 DÉCEMBRE 2010*

Code	Niv.	Libellé	Abrégé	oct.-21	Variations en %		
					Sur 1 mois	Depuis Janv.	Sur 12 mois
3101	3	Gros œuvre, béton armé	FUSBT 01.0	113,49	0,4	4,3	4,3
3102	3	Etanchéité multicouche	FUSBT 02.0	119,97	0,1	5,5	5,6
3103	3	Plomberie sanitaire	FUSBT 03.0	104,60	0,1	0,5	0,7
3104	3	Ventilation et conditionnement d'air	FUSBT 04.0	117,52	0,8	2,5	2,4
3105	3	Electricité	FUSBT 05.0	115,61	1,9	4,0	3,7
3106	3	Index ingénierie	FUSBT 06.0	106,06	-0,3	-	0,3
3201	3	Ouvrage d'art en site terr., fluv. ou marit. et fondations spé.	FUSTP 01.0	114,74	0,9	6,6	7,0
3202	3	Terrassements généraux	FUSTP 02.0	108,27	0,1	2,9	3,1
3203	3	Trav. d'enrob., fab. et mise en œuv. (avec fourn. de bit. / grz	FUSTP 03.0	116,96	1,1	8,3	8,3
3204	3	Canalisat°, égouts, assainiss. et adduct° d'eau avec fourniture	FUSTP 04.0	114,84	0,2	1,0	1,0
3205	3	Réseaux d'électrification	FUSTP 05.0	116,13	0,8	3,1	2,8

* Anciennes séries calculées / Séries aujourd'hui scindées


Source : ISPF



PRODUITS ET SERVICES DU BTP - BASE 100 DÉCEMBRE 2010

Code	Niv.	Libellé	Pond.	oct.-21	Variations (%)		
					Sur 1 mois	Depuis Janv.	Sur 12 mois
0	0	Produits et services du BTP	1 000 000	115,30	0,8	4,9	4,9
1	1	Salaires et charges	344 743	112,94	-	1,1	1,1
11	2	Salaires	211 441	100,93	-	-	-
1101	3	Salaires du bâtiment	146 124	100,91	-	-	-
1102	3	Salaires de l'industrie	65 317	100,96	-	-	-
12	2	Charges patronales	133 302	140,26	-	3,0	3,0
1201	3	Charges patronales du bâtiment	89 000	140,16	-	3,0	3,0
1202	3	Charges patronales de l'industrie	44 302	140,47	-	3,0	3,0
2	1	Energie	68 310	99,24	-	7,3	7,3
21	2	Energies fossiles	58 524	95,38	-	8,0	8,0
2101	3	Carburants	58 524	95,38	-	8,0	8,0
22	2	Energie électrique	6 617	116,09	-	-	-
2201	3	Energie électrique	6 617	116,09	-	-	-
23	2	Eau	3 170	226,75	-	4,3	4,3
2301	3	Eau	3 170	226,75	-	4,3	4,3
3	1	Matériaux de construction	439 270	124,07	1,9	9,0	8,9
31	2	Matériaux végétaux	22 713	135,55	4,0	10,5	10,1
3101	3	Bois de coffrage	9 357	144,95	3,0	11,3	11,4
3102	3	Bois massif	2 902	167,71	2,5	17,4	20,8
3103	3	Fibre végétale	1 465	128,52	-	-	-
3104	3	Parquet	48	96,93	-	1,8	1,8
3105	3	Porte	50	94,89	0,5	3,9	3,9
3107	3	Tuile	2 254	263,63	26,2	46,4	46,4
3108	3	Mobilier	113	44,83	-1,2	-13,0	-14,5
3109	3	Papeterie	6 525	101,05	0,4	0,7	-1,5
32	2	Matériaux chimiques	164 120	124,76	2,1	10,4	10,4
3201	3	Adjuvant Béton	1 226	100,30	-1,3	-1,3	-1,3
3202	3	Autres produits chimiques	3 060	123,95	0,6	2,5	2,6
3203	3	Bitume	72 373	131,47	2,9	17,4	17,2
3204	3	Boîtier	3 365	122,06	3,3	7,6	8,5
3205	3	Colle	146	107,26	0,9	8,5	8,5
3206	3	Gaine	5 532	100,46	1,4	8,1	11,7
3207	3	Gaz	60	132,63	-	1,0	1,0
3208	3	Goulotte	6 344	82,34	12,7	17,7	16,0
3209	3	Huile	2 105	107,09	0,9	4,3	4,3
3210	3	Isolant	8 352	114,86	-	0,3	0,3
3211	3	Peinture et lasure	19 034	120,84	-	2,6	2,6
3212	3	Pneu	19 594	148,85	-	-1,3	-1,3
3213	3	Produit de forage	78	162,16	11,1	26,6	26,6
3214	3	Produit de scellement	42	93,98	-	24,3	24,3
3215	3	Produit de végétalisation	848	146,22	-	-6,7	-6,7
3216	3	Produits d'étanchéité	6 511	125,30	0,1	20,4	20,4
3217	3	Revêtement	86	105,67	-	-	-
3218	3	Tuyau	13 720	114,75	-	-0,1	-0,1
3219	3	Produits textiles	1 342	97,88	-	2,5	2,5
3220	3	Explosifs	303	194,15	-	0,5	0,5
33	2	Matériaux électriques	85 554	126,58	1,8	4,8	3,8
3301	3	Accessoires électriques	9 931	153,25	0,3	2,7	5,7
3302	3	Appareil de climatisation	7 312	131,74	-	0,1	-0,1
3303	3	Câble	20 132	135,20	5,1	19,1	16,4
3304	3	Connectique	4 924	163,98	0,8	6,0	4,5
3305	3	Disjoncteur	5 576	117,96	-0,7	2,2	0,4
3306	3	Fibre optique	121	115,37	-	-	-
3307	3	Luminaire	10 899	109,58	0,9	-9,2	-10,3
3308	3	Onduleur	369	159,21	4,0	6,0	3,0
3309	3	Panneau photovoltaïque	350	42,05	-	-12,4	-12,4
3310	3	Tableau électrique	10 488	150,92	2,6	6,9	4,3
3311	3	Autre équipement électrique	2 852	112,20	0,4	-1,7	-2,5
3312	3	Outillage	12 600	98,48	-	0,1	0,1

Source : ISPF



PRODUITS ET SERVICES DU BTP - BASE 100 DÉCEMBRE 2010

Code	Niv.	Libellé	Pond.	oct.-21	Variations (%)		
					Sur 1 mois	Depuis Janv.	Sur 12 mois
0	0	Produits et services du BTP	1 000 000	115,30	0,8	4,9	4,9
3	1	Matériaux de construction	439 270	124,07	1,9	9,0	8,9
34	2	Matériaux métalliques	89 636	122,00	2,5	14,8	14,4
3401	3	Accessoires	789	124,04	1,2	9,2	9,2
3402	3	Armature métallique	16 097	122,16	2,0	15,5	14,6
3403	3	Boulonnerie	1 606	121,60	-	1,9	2,0
3404	3	Câble en acier	242	123,79	-	1,6	1,6
3405	3	Chemin de câble	7 661	101,75	-	1,3	0,9
3406	3	Cheilles	518	178,19	-	2,1	2,1
3407	3	Chauffe-eau et robinetterie	1 210	115,96	-	2,1	2,2
3408	3	Gaine	4 603	107,09	-	5,1	5,0
3409	3	Grillage acier	401	123,50	-	20,0	20,0
3410	3	Mat d'éclairage	102	45,19	-	2,1	-3,0
3411	3	Menuiserie aluminium	9 133	180,89	0,1	18,6	18,6
3412	3	Poutrelle	11 124	133,74	2,6	39,1	39,1
3413	3	Profilé	327	162,99	3,8	15,3	15,3
3414	3	Regard	1 237	114,82	-0,8	-0,5	2,3
3415	3	Tôle	16 265	120,80	1,2	9,9	9,9
3416	3	Tuyau métallique	6 611	149,44	17,8	32,0	29,9
3417	3	Visserie	4 351	81,81	0,2	3,0	3,0
3418	3	Canalisation	793	106,60	-	-	-
3419	3	Outils à main	6 061	99,46	4,4	5,0	4,3
3420	3	Poteau	503	66,06	3,0	4,0	4,0
35	2	Matériaux minéraux	77 248	118,27	-0,2	3,2	3,9
3501	3	Agrégat	42 158	124,83	-	0,6	1,2
3502	3	Roche	3 138	109,26	-	-	2,0
3503	3	Sable	2 927	111,44	-	-	1,0
3504	3	Terre	0	0,00	-	-	-
3506	3	Ciment	22 133	107,36	-0,6	10,0	10,0
3507	3	Enduit	1 088	115,36	-	0,5	0,4
3508	3	Béton	1 715	119,97	-	-7,1	7,1
3509	3	Verre	2 352	117,35	-	-	-
3510	3	Carrelage	387	103,83	-	3,4	3,4
3511	3	Équipement sanitaire	1 349	97,27	-	-0,3	-
4	1	Services	147 676	104,34	0,1	-	0,5
41	2	Assurance	6 173	99,67	-	0,8	0,8
4101	3	Assurances camion	919	103,39	-	5,2	5,2
4102	3	Assurances véhicules de chantier	2 798	99,75	-	-	-
4103	3	Assurances immobilières	1 352	108,06	-	-	-
4104	3	Assurance automobile	1 104	88,19	-	-	-
42	2	Transport	43 711	108,76	-0,2	1,7	2,9
4201	3	Transport terrestre	12 676	110,52	-	5,2	5,2
4202	3	Transport maritime	25 583	107,51	-	-	-
4203	3	Transport aérien	5 452	108,73	-1,7	1,6	11,4
43	2	Services de location	62 468	104,25	-	-0,7	-0,3
4301	3	Location de gros engins terrestres	17 038	101,75	-	1,3	1,3
4302	3	Location de véhicules de transp. terrestre	19 285	108,46	-	-3,8	-3,3
4303	3	Location de véhicules maritimes ou aériens	6 502	101,36	-	-3,0	-3,0
4304	3	Location immobilière	19 643	103,13	-	1,2	2,0
44	2	Services d'hébergement et de restauration	6 830	118,40	0,6	4,5	4,5
4401	3	Services d'hébergement	2 261	112,54	1,8	-2,2	-2,4
4402	3	Services de restauration	4 568	121,22	0,1	7,9	7,9
45	2	Services d'entretien	12 159	119,82	1,4	-3,8	-3,8
4501	3	Services d'entretien des véhicules	12 159	119,82	1,4	-3,8	-3,8
46	2	Services administratifs	1 270	119,45	-	2,0	2,0
4601	3	Contrôles et fiscalité	912	99,76	-	-	-
4602	3	Traitement des eaux et des déchets	358	249,21	-	8,5	8,5
47	2	Services aux entreprises	11 226	80,93	-	-1,7	-1,7
4701	3	Services juridiques et techniques	10 181	95,74	-	-	-
4702	3	Services de communication	1 045	32,03	-	-9,8	-9,8
48	2	Services informatiques	3 840	88,58	-0,9	-2,5	-2,7
4801	3	Maintenance informatique	3 840	88,58	-0,9	-2,5	-2,7

Source : ISPF



DÉFINITIONS, SOURCES ET METHODE

Le secteur du Bâtiment et des Travaux Publics :

Le secteur du Bâtiment et des Travaux Publics (BTP) regroupe toutes les activités de conception et de construction des bâtiments publics et privés, industriels ou non (Bâtiment), et des infrastructures telles que les routes ou les canalisations (Travaux publics). Le Bâtiment se décompose en Gros Œuvre (structure du bâti) et Second Œuvre (finitions). Les Travaux Publics se décomposent en Génie Civil (routes et voiries) et Travaux Spécialisés (essentiellement la construction de réseaux).

Les index du Bâtiment et des Travaux Publics :

Les index du Bâtiment et des Travaux Publics sont des instruments de mesure de l'évolution des charges auxquelles les entreprises de construction sont confrontées. Ils reflètent l'impact sur les coûts de construction de décisions exogènes à l'entreprise. Les index couvrent les différents types de chantiers auxquels les entreprises de construction sont confrontées. Par convention, on affecte aux index la valeur 100 pour une période dite de base (décembre 2010). Les index sont alors rapportés à cette valeur de référence, permettant une lecture directe des évolutions. Les index du BTP sont utilisés par des co-contractants de marchés de construction, que ces co-contractants soient publics ou privés.

Actualisation et revalorisation :

Il peut s'écouler des périodes assez longues entre le moment où un marché est contracté et le moment où les travaux démarrent réellement et certains chantiers peuvent s'étaler sur plusieurs années. Durant ces périodes, des décisions extérieures à l'entreprise peuvent venir perturber le coût estimé initialement du contrat. Pour sécuriser la réalisation des chantiers sans pénaliser les co-contractants par des décisions exogènes, il est prévu des mécanismes d'actualisation et de revalorisation.

L'**actualisation** concerne la situation où il s'est écoulé une longue période entre la passation d'un marché et le démarrage de celui-ci. Le prix du marché est alors actualisé selon la modalité suivante en Polynésie française :

Prix actualisé = Prix initial x (Valeur de l'index à la date de l'actualisation / Valeur de l'index à la date de passation du marché)

La **revalorisation** concerne la situation où un marché s'étale sur plusieurs années. A dates fixes, il est en général consenti une revalorisation du marché pendant toute la durée du chantier. Le prix du marché est alors revalorisé selon deux modalités possibles en Polynésie française :

(1) Prix revalorisé = Prix initial x (0,15 + 0,85 x Valeur de l'index à la date de l'actualisation / Valeur de l'index à la date de passation du marché)

(2) Prix revalorisé = Prix initial x (0,125 + 0,875 x Valeur de l'index à la date de l'actualisation / Valeur de l'index à la date de passation du marché)

Les nomenclatures :

Les index sont classés selon leur appartenance au secteur du Bâtiment ou à celui des Travaux Publics. Les index des niveaux agrégés sont calculés à partir des index détaillés en utilisant un jeu de pondération. Ces pondérations ont été obtenues par l'exploitation croisée de sources administratives et d'enquêtes. Les index sont fondés sur des relevés de prix de produits et répartis en quatre grands ensembles : Salaires et charges, Energie, Matériaux de construction, Produits et Services Divers.

L'échantillon de l'ISPF :

Les index du Bâtiment et des Travaux Publics reposent sur un échantillon de 1 000 relevés de prix effectués dans une centaine de points de vente. Ces relevés sont complétés par des éléments de l'indice des prix à la consommation.

TOUTES LES STATISTIQUES SONT DISPONIBLES SUR WWW.ISPF.PF

Institut de la Statistique de la Polynésie française • BP 395 - 98713 PAPEETE

Tél. : 40 47 34 34 • Fax : 40 42 72 52 • Courriel : ispf@ispf.pf

DIRECTEUR DE LA PUBLICATION : Nicolas PRUD'HOMME • AUTEUR DE LA PUBLICATION : Florence BOULIOU

• Dépôt légal : Novembre 2021 • ISSN 2118-478X • © ISPF